

Der Arbeitsmarkt in Niederösterreich August 2009

INHALTSVERZEICHNIS

BESCHÄFTIGUNG	2
ARBEITSLOSIGKEIT	2
Vorgemerkte Arbeitslose	2
Zugänge an Arbeitslosen	3
Abgänge an Arbeitslosen	3
Arbeitslosenquote	4
Langzeitarbeitslosigkeit	4
Berufe	4
Alter	5
Lehrstellenmarkt	5
Jugendarbeitslosigkeit	6
Mittlere Altersgruppe	6
Über 50 Jährige	6
STELLENANGEBOT	7
Offene Stellen	7
Berufe	8
Regionen	9

DER NIEDERÖSTERREICHISCHE ARBEITSMARKT IM ÜBERBLICK

- Die Zahl der Beschäftigten liegt im August 2009 bei insgesamt 565.601 (vorläufige Zahl) und somit um 1,9% unter dem Vorjahresniveau (-10.874). Die Aktivbeschäftigung sank im Juli um 1,8% auf 551.993 (-10.077).
- Die Arbeitslosigkeit steigt im August im Jahresvergleich um 9.633 (+30,3%) auf derzeit 41.374 Vorgemerkte.
- Der Zugang an Arbeitslosen (10.975) ist im Monat August gegenüber dem Vorjahr gestiegen (+1.635 oder +17,5%).
- 5.658 Arbeitsaufnahmen von Arbeitslosen im Berichtsmonat bedeuten ein Plus von 957 oder 20,4% gegenüber dem Vorjahr.
- Im August stehen 9.388 Personen in Schulung, um 2.692 oder 40,2% mehr als im August 2008 (diese Personen zählen nicht als arbeitslos).
- Beim Arbeitsmarktservice Niederösterreich sind im August 4.485 offene Stellen zugegangen, um 463 oder 9,4% weniger als im August 2008.
- Ende August stehen 1.697 Lehrstellensuchenden 340 offene Lehrstellen gegenüber.

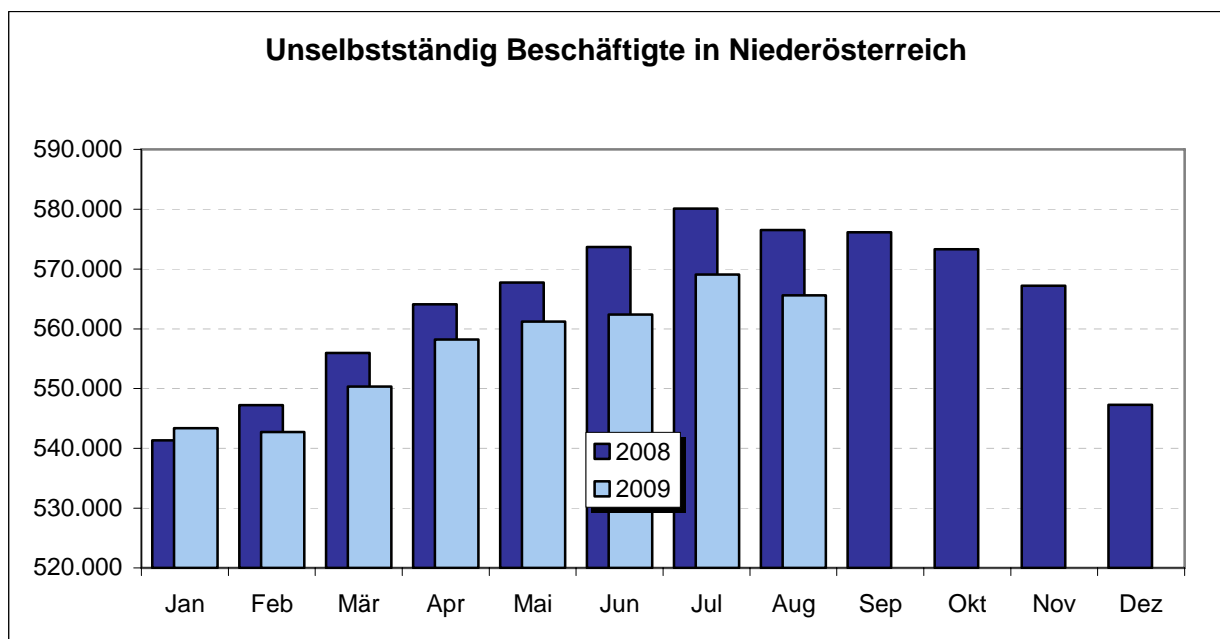
BESCHÄFTIGUNG

Unselbstständig Beschäftigte	565.601
-------------------------------------	----------------

Ende August 2009 waren in Niederösterreich 565.601 unselbstständig Beschäftigte gemeldet (vorläufige Zahl), um 10.874 oder 1,9% weniger als vor einem Jahr. Gegenüber dem Vormonat sank die Beschäftigung um 3.556 oder 0,6%.

Die Männerbeschäftigung sank gegenüber dem Vorjahr um 9.456 Beschäftigte (-2,9%), die Frauenbeschäftigung sank um 1.418 (-0,6%).

Die Aktivbeschäftigung verringerte sich im Juli 2009 (unselbstständig Beschäftigte ohne KarenzgeldbezieherInnen, KindergeldbezieherInnen und Präsenzdienner mit aufrechtem Dienstverhältnis) im Jahresvergleich um 10.077 (oder -1,8%) auf 551.993.



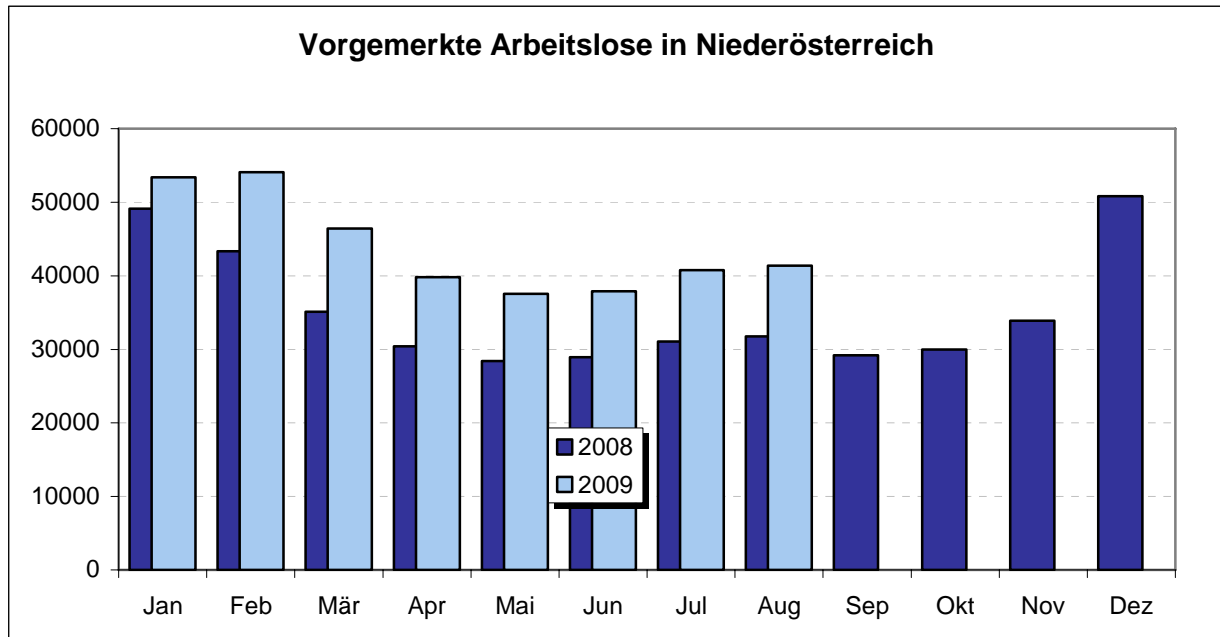
ARBEITSLOSIGKEIT

Vorgemerkte Arbeitslose	41.374
--------------------------------	---------------

Ende August sind beim AMS NÖ 41.374 Personen arbeitslos vorgemerkt, um 9.633 oder 30,3% mehr als vor einem Jahr. Bei den Männern stieg die Arbeitslosigkeit im Jahresvergleich deutlich an (+6.707 Vorgemerkte oder +43,8%). Der Anstieg der Frauenarbeitslosigkeit war wohl etwas geringer, liegt aber auch hier über dem Vorjahreswert (+2.926 Vorgemerkte oder +17,8%). Österreichweit sind 238.803 Personen bei den Regionalen Geschäftsstellen als arbeitslos registriert (+29,8% oder +54.874).

Ende August stehen 9.388 ansonst arbeitslose Personen in Schulungsmaßnahmen des AMS NÖ, das sind um 2.692 oder 40,2% mehr als vor einem Jahr.

Die Ausländerarbeitslosigkeit liegt Ende August in Niederösterreich bei 5.189 Vorgemerkten. Das sind um 1.582 Vorgemerkte oder 43,9% mehr als im Vorjahr.



Zugänge an Arbeitslosen	10.975
--------------------------------	---------------

Die Zugänge an Arbeitslosen liegen im August unter dem Vormonats- (-2.384 oder -17,8%) aber über dem Vorjahreswert (+1.635 oder +17,5%).

Abgänge an Arbeitslosen	12.376
--------------------------------	---------------

Die Abgänge aus der Arbeitslosigkeit liegen im August sowohl über dem Vormonats- (+278 oder +2,3%) als auch über dem Vorjahreswert (+2.211 oder +21,8%).

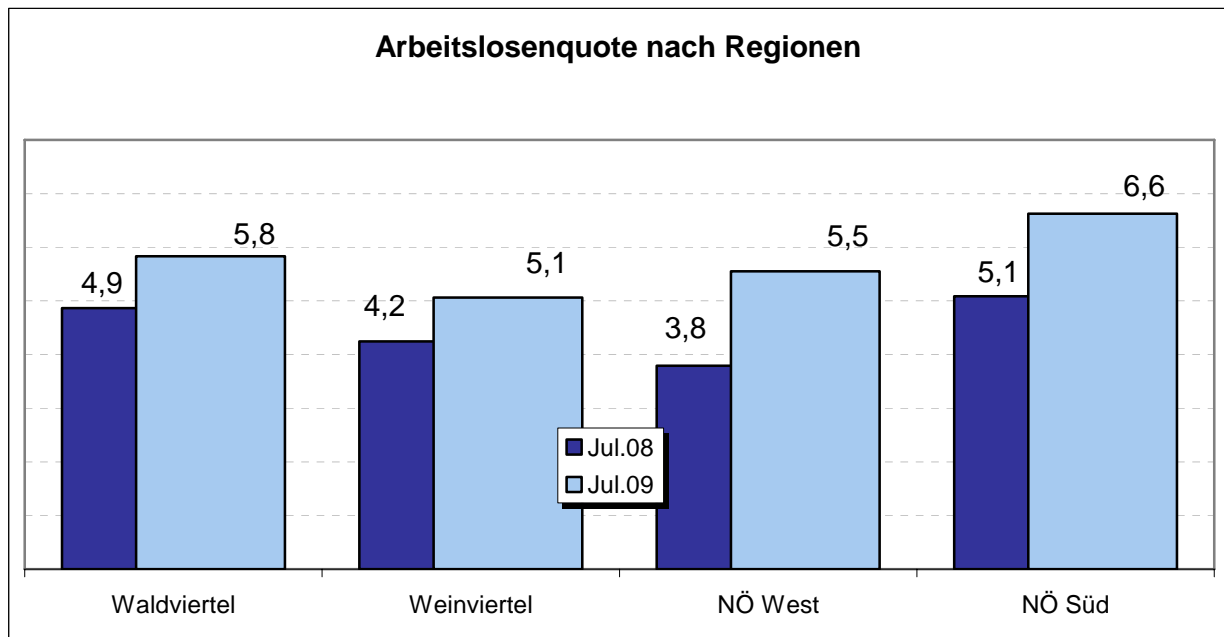
Die Verteilung der Abgänge aus der Arbeitslosigkeit im August 2009 stellt sich nach einzelnen Abgangsgründen wie folgt dar:

45,7% der im August 2009 aus der Arbeitslosigkeit abgegangenen Personen traten ein Dienstverhältnis an, davon 87,4% innerhalb der ersten 6 Monate ihrer aktuellen Arbeitslosigkeitsepisode.

16,9% haben eine Qualifizierungsmaßnahme des AMS NÖ begonnen, 16,2% wurden wegen Krankenstands aus dem Register abgemeldet. 4,6% hielten die Kontrollmeldung nicht ein und mussten vom Bezug der Leistungen abgemeldet werden. Der Rest von 16,6% verteilte sich auf Unterbrechungen durch Auslandsaufenthalte, vorsorgliche Einstellungen des Leistungsbezugs, Wochengeldbezieherinnen und in der Hauptsache auf Abgänge in die Pension.

Arbeitslosenquote	6,8%
--------------------------	-------------

Für ganz Österreich ergab sich mit Ende August 2009 eine Arbeitslosenquote von 6,5% (+1,5%-Punkte-Veränderung gegenüber dem Vorjahr). Die Niederösterreichquote betrug 6,8% (+1,6%-Punkte-Veränderung gegenüber August 2008).

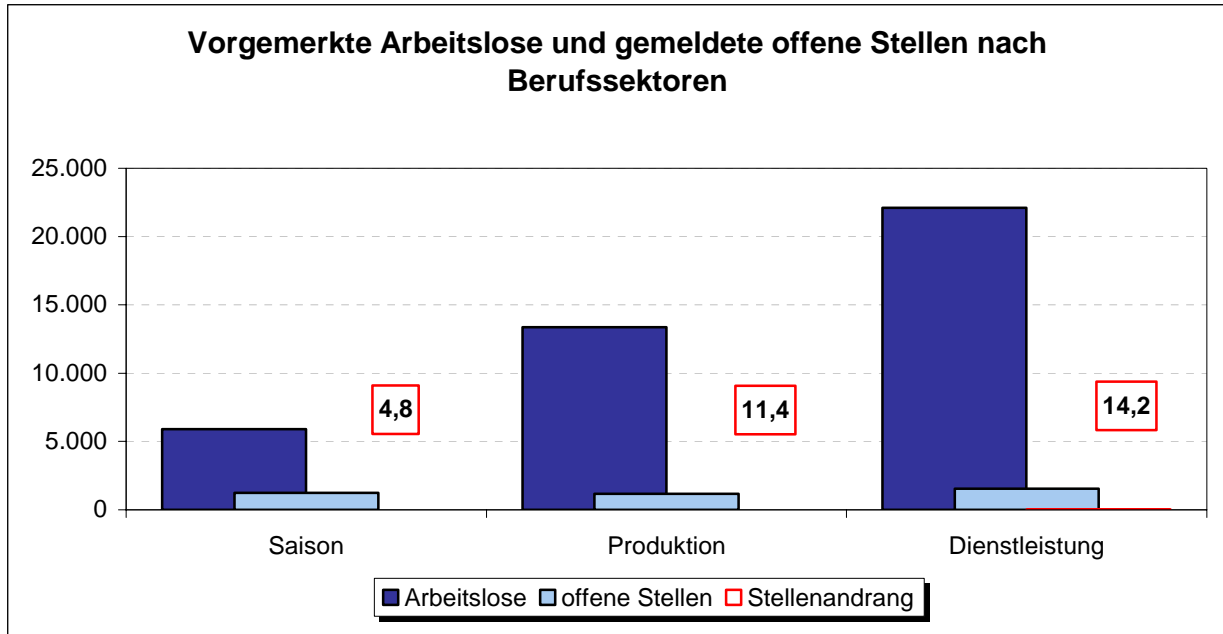


Grafik: (Aufgrund einer neuen Berechnungsbasis (statt der Berufstätigenfortschreibung des ÖIR werden ab 2008 die unselbstständig Beschäftigten des Hauptverbandes zur Berechnung der Arbeitslosenquote auf AMS-Bezirke herangezogen) liegen die regionalen Arbeitslosenquoten erst immer ein Monat im Nachhinein zur Verfügung.)

Langzeitarbeitslosigkeit	August 2009	Veränderung gegenüber dem Vorjahr	
		absolut	in %
Länger als ein halbes Jahr	10.019	3.572	55,4
Länger als ein Jahr	2.808	985	54,0

Berufe	August 2009	Veränderung gegenüber dem Vorjahr	
		absolut	in %
Saisonberufe (Land- u. Forstwirtschaft, Bau, Fremdenverkehr)	5.907	1.281	27,7
Produktionsberufe	13.371	4.037	43,3
Dienstleistungsberufe	22.096	4.315	24,3

Der Stellenandrang nach Berufssectoren (Verhältnis von Arbeitslosen und gemeldeten offenen Stellen) stellte sich in Niederösterreich Ende August wie folgt dar:



Alter

Lehrstellenmarkt	August 2009	Veränderung gegenüber dem Vorjahr	
		absolut	in %
Vorgemerkte Lehrstellensuchende	1.697	69	4,2
außerdem: nicht sofort verfügbare Lehrstellensuchende	143	15	11,7
SUMME	1.840	84	4,8
Gemeldete offene Lehrstellen	340	-126	-27,0
außerdem: Nicht sofort verfügbare gem. offene Lehrstellen	534	-10	-1,8
SUMME	874	-136	-13,5

Laut Wirtschaftskammer NÖ sind im August 2009 insgesamt 1.660 neue Lehrverträge abgeschlossen worden. Das sind um 22 oder 1,3% weniger als im Vergleichszeitraum des Vorjahres.

Abseits des Lehrstellenmarktes waren beim AMS NÖ Ende August 7.408 Personen in der Altersgruppe „bis 24 Jahre“ arbeitslos vorgemerkt. Gegenüber dem Vorjahr bedeutet dies ein Plus von 1.729 arbeitslosen Jugendlichen (+30,4%).

Jugendarbeitslosigkeit	August 2009	Veränderung gegenüber dem Vorjahr	
		absolut	in %
Vorgem. Arbeitslose im Alter bis 24 Jahre	7.408	1.729	30,4
<i>Vorgem. Arbeitslose im Alter bis 19 Jahre</i>	<i>2.068</i>	<i>338</i>	<i>19,5</i>
<i>Vorgem. Arbeitslose im Alter von 20 bis 24 Jahre</i>	<i>5.340</i>	<i>1.391</i>	<i>35,2</i>

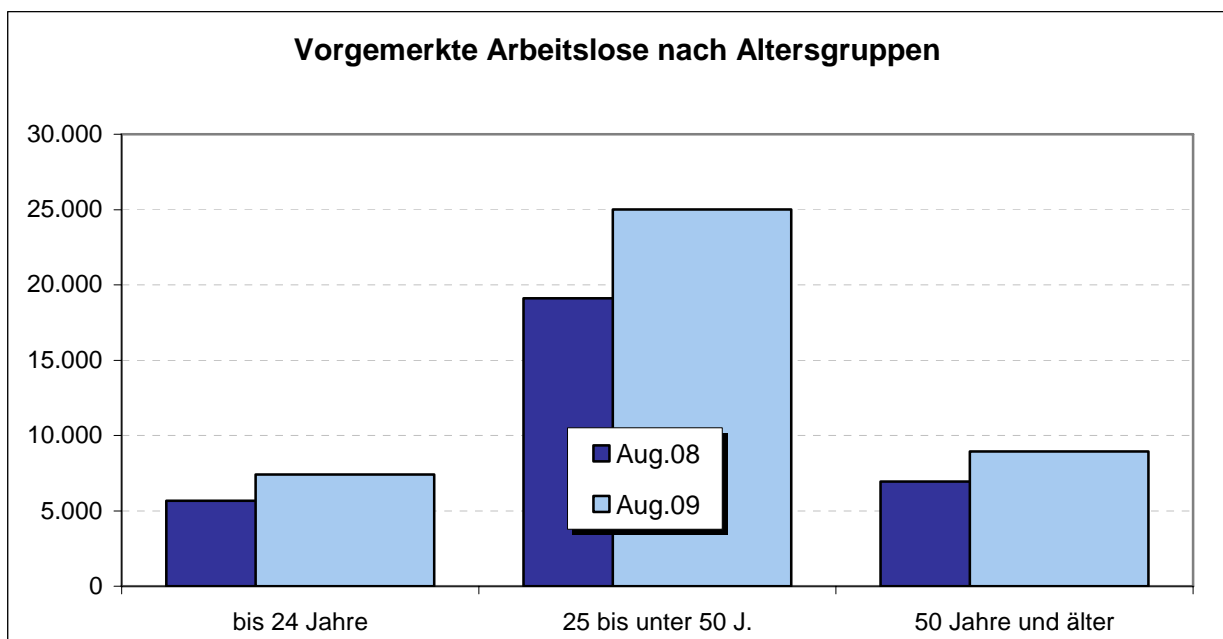
	Juli 2009		
Unselbstständig Beschäftigte im Alter bis 24 Jahre	88.357	-5.102	-5,5
<i>Unselbstständig Beschäftigte im Alter bis 19 Jahre</i>	<i>36.036</i>	<i>-1.741</i>	<i>-4,6</i>
<i>Unselbstständig Beschäftigte im Alter von 20 bis 24 Jahre</i>	<i>52.321</i>	<i>-3.361</i>	<i>-6,0</i>
Arbeitslosenquote - bis 24 Jahre	7,4	2,1%-Punkte	
<i>Arbeitslosenquote - bis 19 Jahre</i>	<i>5,2</i>	<i>1,3%-Punkte</i>	
<i>Arbeitslosenquote - von 20 bis 24 Jahre</i>	<i>8,9</i>	<i>2,6%-Punkte</i>	

Mittlere Altersgruppe	August 2009	Veränderung gegenüber dem Vorjahr	
		absolut	in %
Vorgem. Arbeitslose (25 bis 49 Jahre)	25.018	5.901	30,9

	Juli 2009		
Unselbstständig Beschäftigte (25 bis 49 Jahre)	370.776	-7.801	-2,1
Arbeitslosenquote (25 bis 49 Jahre)	6,3	1,5%-Punkte	

Über 50 Jährige	August 2009	Veränderung gegenüber dem Vorjahr	
		absolut	in %
Vorgem. Arbeitslose im Alter 50 Jahre und älter	8.948	2.003	28,8
<i>Vorgem. Arbeitslose im Alter von 50 bis 59 Jahre</i>	<i>7.876</i>	<i>1.913</i>	<i>32,1</i>
<i>Vorgem. Arbeitslose im Alter 60 Jahre und älter</i>	<i>1.072</i>	<i>90</i>	<i>9,2</i>

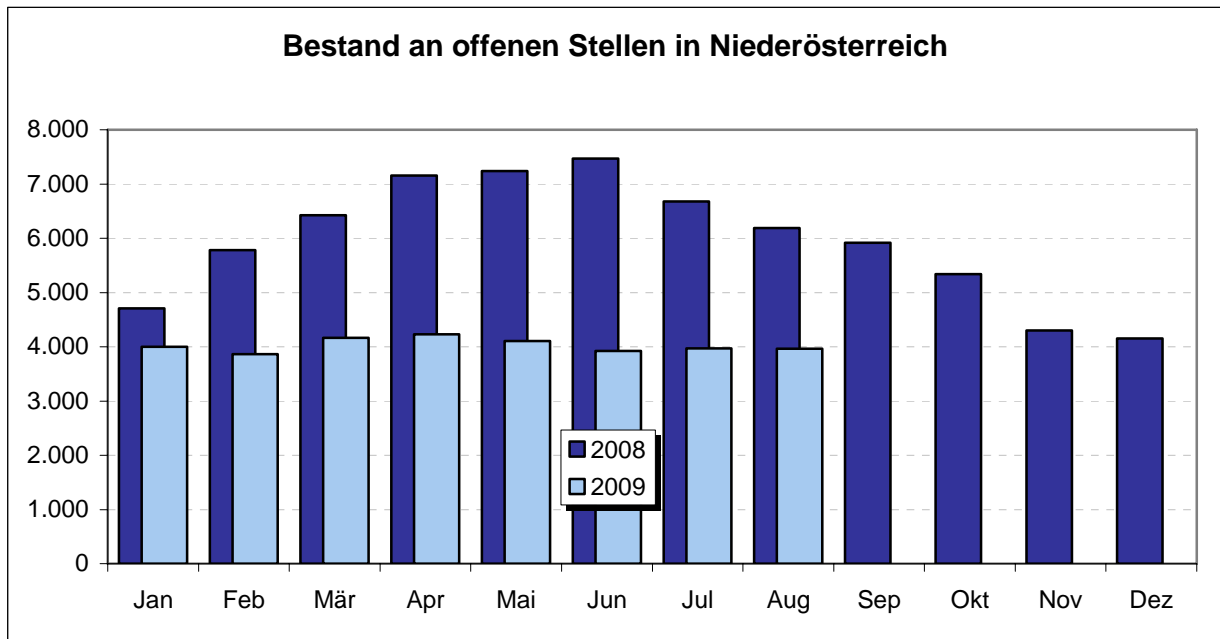
	Juli 2009		
Unselbstständig Beschäftigte im Alter über 50 Jahre	110.024	1.914	1,8
<i>Unselbstständig Beschäftigte im Alter von 50 bis 59 Jahre</i>	<i>101.526</i>	<i>1.679</i>	<i>1,7</i>
<i>Unselbstständig Beschäftigte im Alter 60 Jahre und älter</i>	<i>8.498</i>	<i>235</i>	<i>2,8</i>
Arbeitslosenquote – über 50 Jahre	7,5	1,4%-Punkte	
<i>Arbeitslosenquote – von 50 bis 59 Jahre</i>	<i>7,2</i>	<i>1,4%-Punkte</i>	
<i>Arbeitslosenquote – 60 Jahre und älter</i>	<i>11,3</i>	<i>0,5%-Punkte</i>	



STELLENANGEBOT

Offene Stellen	August 2009	Veränderung gegenüber dem Vorjahr	
		Absolut	in %
Gemeldete offene Stellen	3.964	-2.222	-35,9
Zugang an sofort und nicht sofort verfügbaren offenen Stellen	4.485	-463	-9,4
Abgang an sofort und nicht sofort verfügbaren offenen Stellen	4.722	-681	-12,6

Berufe	August 2009	Veränderung gegenüber dem Vorjahr	
		absolut	in %
Saisonberufe (Land- u. Forstwirtschaft, Bau, Fremdenverkehr)	1.235	-133	-9,7
Produktionsberufe	1.174	-1.466	-55,5
Dienstleistungsberufe	1.555	-623	-28,6



Regionen

AMSTETTEN	August 2009	Veränderung gegenüber dem Vorjahr	
		absolut	in %
Vorgemerkte Arbeitslose	2.529	1.088	75,5
dav. Männer	1.392	788	130,5
dav. Frauen	1.137	300	35,8
im Alter bis 24 Jahre	593	254	74,9
im Alter 50 Jahre und älter	394	168	74,3
Offene Stellen	255	-245	-49,0
Lehrstellensuchende	79	26	49,1
Gemeldete offene Lehrstellen	52	-11	-17,5
BADEN	August 2009	Veränderung gegenüber dem Vorjahr	
		absolut	in %
Vorgemerkte Arbeitslose	3.676	906	32,7
dav. Männer	2.056	592	40,4
dav. Frauen	1.620	314	24,0
im Alter bis 24 Jahre	527	147	38,7
im Alter 50 Jahre und älter	912	189	26,1
Offene Stellen	327	-173	-34,6
Lehrstellensuchende	97	-18	-15,7
Gemeldete offene Lehrstellen	43	8	22,9
BERNDORF	August 2009	Veränderung gegenüber dem Vorjahr	
		absolut	in %
Vorgemerkte Arbeitslose	808	306	61,0
dav. Männer	441	185	72,3
dav. Frauen	367	121	49,2
im Alter bis 24 Jahre	120	43	55,8
im Alter 50 Jahre und älter	212	76	55,9
Offene Stellen	36	-7	-16,3
Lehrstellensuchende	31	0	0,0
Gemeldete offene Lehrstellen	0	-4	-100,0
BRUCK/LEITHA	August 2009	Veränderung gegenüber dem Vorjahr	
		absolut	in %
Vorgemerkte Arbeitslose	1.111	247	28,6
dav. Männer	575	141	32,5
dav. Frauen	536	106	24,7
im Alter bis 24 Jahre	207	45	27,8
im Alter 50 Jahre und älter	249	42	20,3
Offene Stellen	92	-50	-35,2
Lehrstellensuchende	41	-4	-8,9
Gemeldete offene Lehrstellen	2	-6	-75,0

GÄNSERNDORF	August 2009	Veränderung gegenüber dem Vorjahr	
		absolut	in %
Vorgemerkte Arbeitslose	2.272	471	26,2
dav. Männer	1.185	320	37,0
dav. Frauen	1.087	151	16,1
im Alter bis 24 Jahre	413	73	21,5
im Alter 50 Jahre und älter	489	112	29,7
Offene Stellen	260	-48	-15,6
Lehrstellensuchende	121	-21	-14,8
Gemeldete offene Lehrstellen	16	5	45,5
GMÜND	August 2009	Veränderung gegenüber dem Vorjahr	
		absolut	in %
Vorgemerkte Arbeitslose	1.256	165	15,1
dav. Männer	563	81	16,8
dav. Frauen	693	84	13,8
im Alter bis 24 Jahre	206	13	6,7
im Alter 50 Jahre und älter	304	47	18,3
Offene Stellen	53	-45	-45,9
Lehrstellensuchende	45	13	40,6
Gemeldete offene Lehrstellen	7	5	250,0
HOLLABRUNN	August 2009	Veränderung gegenüber dem Vorjahr	
		absolut	in %
Vorgemerkte Arbeitslose	1197	121	11,3
dav. Männer	632	106	20,2
dav. Frauen	565	15	2,7
im Alter bis 24 Jahre	207	26	14,4
im Alter 50 Jahre und älter	281	25	9,8
Offene Stellen	75	-45	-37,5
Lehrstellensuchende	61	13	27,1
Gemeldete offene Lehrstellen	3	-5	-62,5
HORN	August 2009	Veränderung gegenüber dem Vorjahr	
		absolut	in %
Vorgemerkte Arbeitslose	626	47	8,1
dav. Männer	295	36	13,9
dav. Frauen	331	11	3,4
im Alter bis 24 Jahre	169	27	19,0
im Alter 50 Jahre und älter	117	-7	-5,7
Offene Stellen	13	-45	-77,6
Lehrstellensuchende	20	-12	-37,5
Gemeldete offene Lehrstellen	0	-11	-100,0

KORNEUBURG	August 2009	Veränderung gegenüber dem Vorjahr	
		absolut	in %
Vorgemerkte Arbeitslose	1.626	324	24,9
dav. Männer	884	257	41,0
dav. Frauen	742	67	9,9
im Alter bis 24 Jahre	257	38	17,4
im Alter 50 Jahre und älter	344	73	26,9
Offene Stellen	224	-79	-26,1
Lehrstellensuchende	61	-4	-6,2
Gemeldete offene Lehrstellen	9	-11	-55,0
KREMS	August 2009	Veränderung gegenüber dem Vorjahr	
		absolut	in %
Vorgemerkte Arbeitslose	1.875	469	33,4
dav. Männer	1.011	354	53,9
dav. Frauen	864	115	15,4
im Alter bis 24 Jahre	362	103	39,8
im Alter 50 Jahre und älter	413	87	26,7
Offene Stellen	250	-21	-7,8
Lehrstellensuchende	78	4	5,4
Gemeldete offene Lehrstellen	24	-10	-29,4
LILIENFELD	August 2009	Veränderung gegenüber dem Vorjahr	
		absolut	in %
Vorgemerkte Arbeitslose	661	233	54,4
dav. Männer	343	148	75,9
dav. Frauen	318	85	36,5
im Alter bis 24 Jahre	126	27	27,3
im Alter 50 Jahre und älter	110	25	29,4
Offene Stellen	103	-6	-5,5
Lehrstellensuchende	29	-3	-9,4
Gemeldete offene Lehrstellen	6	-1	-14,3
MELK	August 2009	Veränderung gegenüber dem Vorjahr	
		absolut	in %
Vorgemerkte Arbeitslose	1.563	544	53,4
dav. Männer	835	356	74,3
dav. Frauen	728	188	34,8
im Alter bis 24 Jahre	365	133	57,3
im Alter 50 Jahre und älter	289	89	44,5
Offene Stellen	148	-71	-32,4
Lehrstellensuchende	58	-18	-23,7
Gemeldete offene Lehrstellen	17	-15	-46,9

MISTELBACH	August 2009	Veränderung gegenüber dem Vorjahr	
		absolut	in %
Vorgemerkte Arbeitslose	1.771	243	15,9
dav. Männer	955	177	22,8
dav. Frauen	816	66	8,8
im Alter bis 24 Jahre	297	43	16,9
im Alter 50 Jahre und älter	406	46	12,8
Offene Stellen	219	-10	-4,4
Lehrstellensuchende	106	9	9,3
Gemeldete offene Lehrstellen	15	-9	-37,5
MÖDLING	August 2009	Veränderung gegenüber dem Vorjahr	
		absolut	in %
Vorgemerkte Arbeitslose	2.697	503	22,9
dav. Männer	1.460	364	33,2
dav. Frauen	1.237	139	12,7
im Alter bis 24 Jahre	352	91	34,9
im Alter 50 Jahre und älter	654	147	29,0
Offene Stellen	417	-10	-2,3
Lehrstellensuchende	62	-20	-24,4
Gemeldete offene Lehrstellen	18	-15	-45,5
NEUNKIRCHEN	August 2009	Veränderung gegenüber dem Vorjahr	
		absolut	in %
Vorgemerkte Arbeitslose	2.496	656	35,7
dav. Männer	1.387	371	36,5
dav. Frauen	1.109	285	34,6
im Alter bis 24 Jahre	434	93	27,3
im Alter 50 Jahre und älter	559	141	33,7
Offene Stellen	147	-146	-49,8
Lehrstellensuchende	95	6	6,7
Gemeldete offene Lehrstellen	10	2	25,0
ST. PÖLTEN	August 2009	Veränderung gegenüber dem Vorjahr	
		absolut	in %
Vorgemerkte Arbeitslose	4.299	916	27,1
dav. Männer	2.258	676	42,7
dav. Frauen	2.041	240	13,3
im Alter bis 24 Jahre	861	188	27,9
im Alter 50 Jahre und älter	850	194	29,6
Offene Stellen	435	-596	-57,8
Lehrstellensuchende	239	61	34,3
Gemeldete offene Lehrstellen	19	-16	-45,7

SCHEIBBS	August 2009	Veränderung gegenüber dem Vorjahr	
		absolut	in %
Vorgemerkte Arbeitslose	718	254	54,7
dav. Männer	378	181	91,9
dav. Frauen	340	73	27,3
im Alter bis 24 Jahre	170	66	63,5
im Alter 50 Jahre und älter	137	43	45,7
Offene Stellen	94	-107	-53,2
Lehrstellensuchende	37	14	60,9
Gemeldete offene Lehrstellen	15	-5	-25,0
SCHWECHAT	August 2009	Veränderung gegenüber dem Vorjahr	
		absolut	in %
Vorgemerkte Arbeitslose	1.548	289	23,0
dav. Männer	797	155	24,1
dav. Frauen	751	134	21,7
im Alter bis 24 Jahre	245	56	29,6
im Alter 50 Jahre und älter	368	85	30,0
Offene Stellen	107	-204	-65,6
Lehrstellensuchende	56	-11	-16,4
Gemeldete offene Lehrstellen	2	-8	-80,0
TULLN	August 2009	Veränderung gegenüber dem Vorjahr	
		absolut	in %
Vorgemerkte Arbeitslose	2.661	513	23,9
dav. Männer	1.386	397	40,1
dav. Frauen	1.275	116	10,1
im Alter bis 24 Jahre	445	53	13,5
im Alter 50 Jahre und älter	586	136	30,2
Offene Stellen	351	-57	-14,0
Lehrstellensuchende	102	21	25,9
Gemeldete offene Lehrstellen	28	-3	-9,7
WAIDHOFEN/THAYA	August 2009	Veränderung gegenüber dem Vorjahr	
		absolut	in %
Vorgemerkte Arbeitslose	780	18	2,4
dav. Männer	331	76	29,8
dav. Frauen	449	-58	-11,4
im Alter bis 24 Jahre	105	-9	-7,9
im Alter 50 Jahre und älter	168	-7	-4,0
Offene Stellen	7	-11	-61,1
Lehrstellensuchende	38	4	11,8
Gemeldete offene Lehrstellen	1	-1	-50,0

WAIDHOFEN/YBBS	August 2009	Veränderung gegenüber dem Vorjahr	
		absolut	in %
Vorgemerkte Arbeitslose	712	329	85,9
dav. Männer	433	274	172,3
dav. Frauen	279	55	24,6
im Alter bis 24 Jahre	154	51	49,5
im Alter 50 Jahre und älter	129	57	79,2
Offene Stellen	43	-68	-61,3
Lehrstellensuchende	25	10	66,7
Gemeldete offene Lehrstellen	22	0	0,0
WR. NEUSTADT	August 2009	Veränderung gegenüber dem Vorjahr	
		absolut	in %
Vorgemerkte Arbeitslose	3.770	913	32,0
dav. Männer	2.103	610	40,9
dav. Frauen	1.667	303	22,2
im Alter bis 24 Jahre	628	160	34,2
im Alter 50 Jahre und älter	828	193	30,4
Offene Stellen	229	-209	-47,7
Lehrstellensuchende	200	3	1,5
Gemeldete offene Lehrstellen	23	-1	-4,2
ZWETTL	August 2009	Veränderung gegenüber dem Vorjahr	
		absolut	in %
Vorgemerkte Arbeitslose	722	78	12,1
dav. Männer	327	62	23,4
dav. Frauen	395	16	4,2
im Alter bis 24 Jahre	165	8	5,1
im Alter 50 Jahre und älter	149	42	39,3
Offene Stellen	79	31	64,6
Lehrstellensuchende	16	-4	-20,0
Gemeldete offene Lehrstellen	8	-14	-63,6