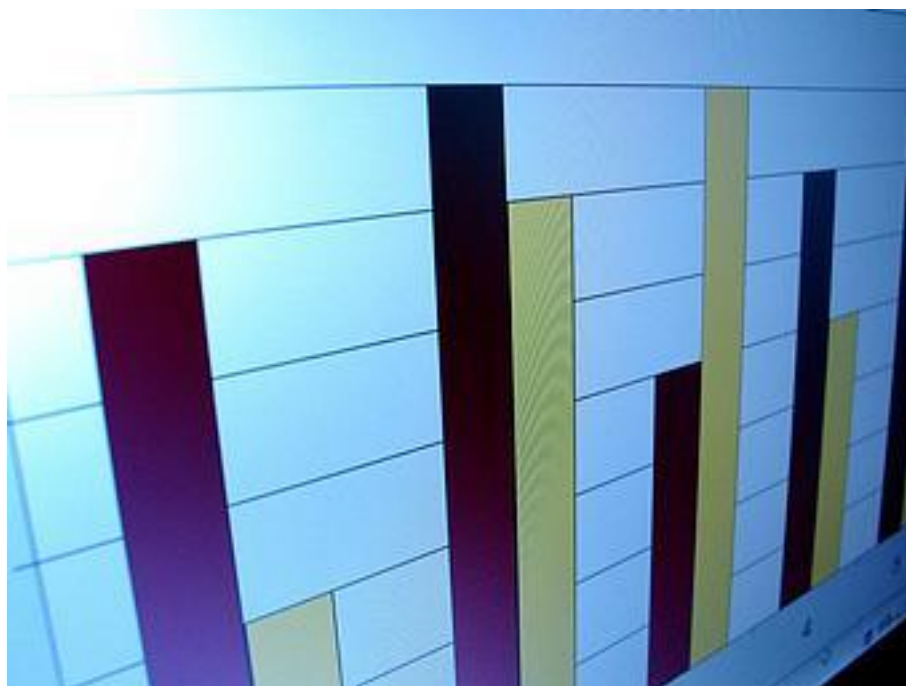


Arbeitsmarktbericht OÖ

Dezember 2015



Arbeitsmarktservice OÖ
4021 Linz, Europaplatz 9
Telefon (0732) 6963-20710 (Mag.^a Mitterhumer)
Telefon (0732) 6963-20720 (Mag. Haider)
E-Mail: ams.oberoesterreich@ams.at



Arbeitsmarktservice
Oberösterreich

Teil 1

Der oö. Arbeitsmarkt (Gesamtübersicht)

Beschäftigte und Jobsuchende *)

unselbständig Beschäftigte	621.000 (+8.069)
Arbeitslosenquote	7,6% (+0,2 Prozentpunkte)
Bestand an Arbeitslosen	51.068 (+2.194)
Zugang an Arbeitslosen	17.744 (-626)
Personen in Schulung	9.271 (-558)

Stellenmarkt *)

Bestand an offenen Stellen	8.061 (+2.336)
Zugang an offenen Stellen	3.946 (+708)

*) Veränderungswerte bezogen auf das Vorjahr

Beschäftigung und Konjunktur

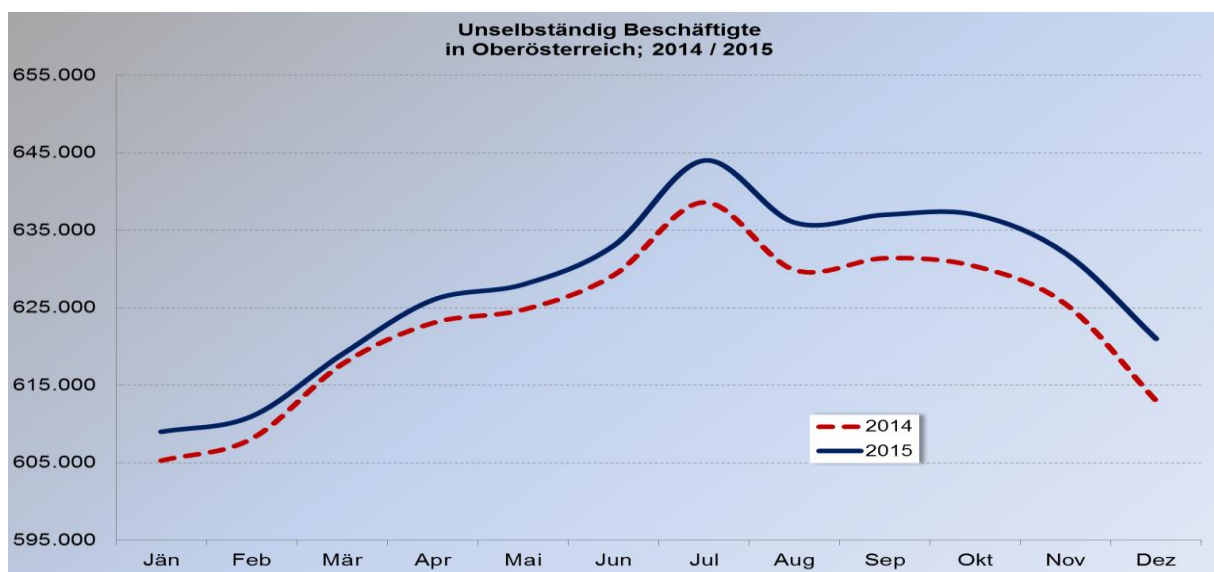
Die Beschäftigung ging in Oberösterreich im Dezember zurück (-14.797 gegenüber November), die Zahl an unselbständig Beschäftigten lag damit zu Monatsende aber weiterhin über dem Vergleichswert des Vorjahres (+8.069). Insgesamt waren in Oberösterreich 621.000 Personen unselbständig beschäftigt.

Die österreichische Wirtschaft wächst weiter in mäßigem Tempo. Im III. Quartal nahm das Bruttoinlandsprodukt gegenüber dem Vorquartal um 0,3% zu. Das außenwirtschaftliche Umfeld bleibt angespannt: In den USA ist die Konjunkturlage gut, auch wenn erste Signale auf eine Abschwächung deuten. Im Euro-Raum hingegen kommt die Konjunktur weiter nicht in Schwung, und in den Schwellenländern hat sich das Wachstum verlangsamt.

Die uneinheitliche Entwicklung der Weltwirtschaft zeigt sich im österreichischen Außenhandel: Im III. Quartal beschleunigte sich das Exportwachstum laut Volkswirtschaftlicher Gesamtrechnung etwas auf +1,5%. Die Nachfrage aus den USA stieg deutlich. Hingegen belasten die anhaltende Schwäche der Konjunktur im Euro-Raum und die Verlangsamung der Expansion in den Schwellenländern die österreichische Exportwirtschaft.

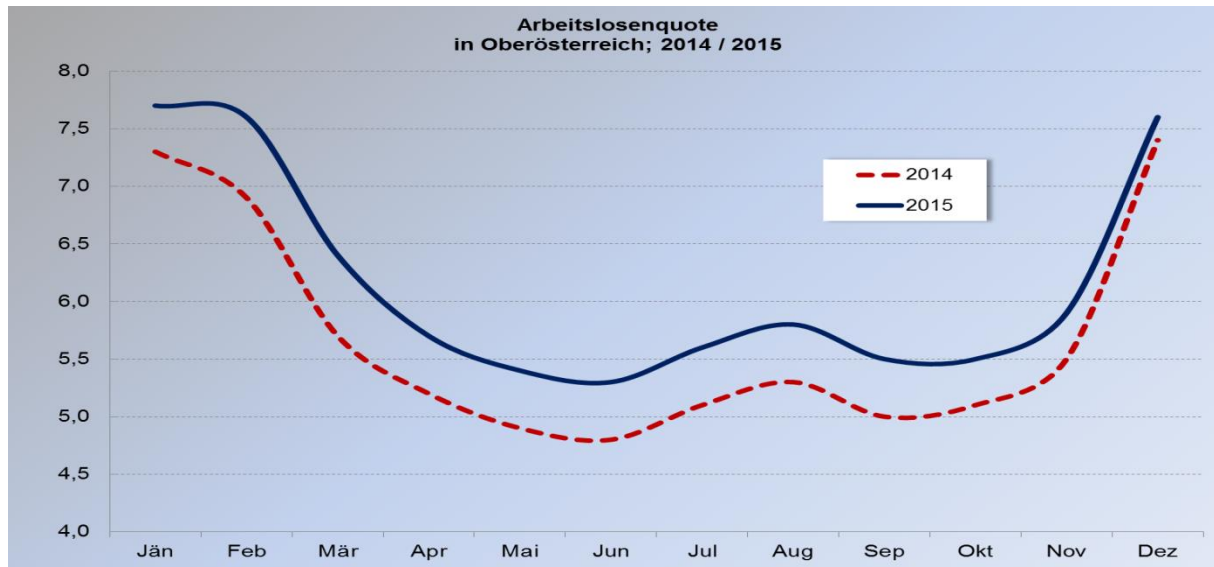
Impulse kamen im III. Quartal auch von den Ausrüstungsinvestitionen, die zum zweiten Mal in Folge beträchtlich ausgeweitet wurden. Dies dürfte mit einer allmählichen Verbesserung der Konjunktüreinschätzung durch die österreichischen Unternehmen zusammenhängen. Die Erholung der Investitionen ist jedoch weiterhin zögerlich. Die Bauinvestitionen gingen im III. Quartal neuerlich zurück, die Schwäche der österreichischen Baukonjunktur ist also noch nicht überwunden.

Anders als in Deutschland und in mehreren anderen europäischen Ländern nahm der private Konsum in Österreich auch im III. Quartal kaum zu. Das Konsumentenvertrauen verschlechterte sich seit dem Frühjahr 2015 deutlich und erreichte im November den niedrigsten Stand seit der Krise 2008/09. Daher dürfte die Konsumnachfrage der privaten Haushalte auch in den nächsten Monaten schwach sein. Allerdings könnten von der Flüchtlingsmigration sowie von der Steuerreform, die Anfang 2016 in Kraft tritt, merkliche Impulse für den Konsum ausgehen.



Arbeitslosenquote

Die Arbeitslosenquote betrug in Oberösterreich Ende Dezember 7,6%. Die Quote lag damit um 0,2 Prozentpunkte über dem Wert des Vorjahres. Bundesweit betrug die Arbeitslosenquote 10,6% (+0,4 Prozentpunkte gegenüber Dezember 2014).



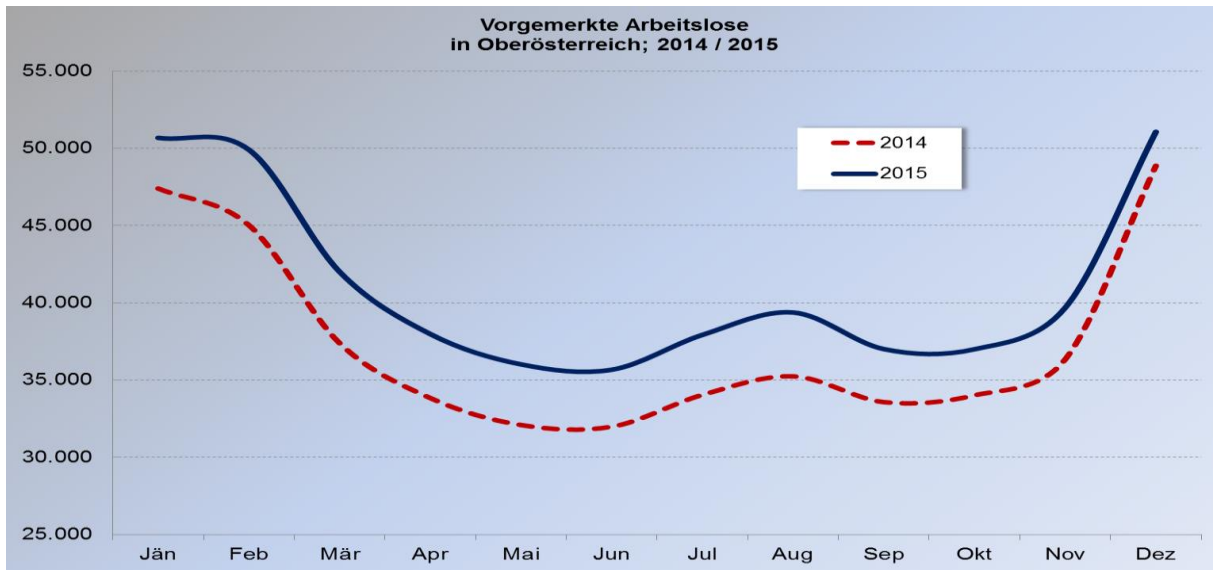
Bestand an Arbeitslosen

Die Arbeitslosigkeit lag Ende Dezember weiterhin deutlich über dem Vorjahresniveau, insgesamt waren in Oberösterreich zum Monatsende 51.068 Personen arbeitslos vorgemerkt (+2.194 bzw. +4,5% gegenüber Dezember 2014). Der Anstieg der Vorgemerktenzahl betraf zum überwiegenden Teil weibliche Arbeitskräfte (+1.342; +7,5% auf 19.200). Die Zahl der arbeitslosen Männer lag mit 31.868 um 852 (+2,7%) über dem Wert des Vorjahres. Österreichweit waren Ende Dezember 417.514 arbeitslose Personen registriert (+23.840 bzw. +6,1% gegenüber Dezember 2014).

Die Vorgemerktenzahlen befanden sich in nahezu allen Berufen über dem Vorjahresniveau. Die stärksten Anstiege im Bestand wiesen dabei die Hilfsberufe (+448), die Reinigungsberufe (+384) und die Fremdenverkehrsberufe (+359) auf.

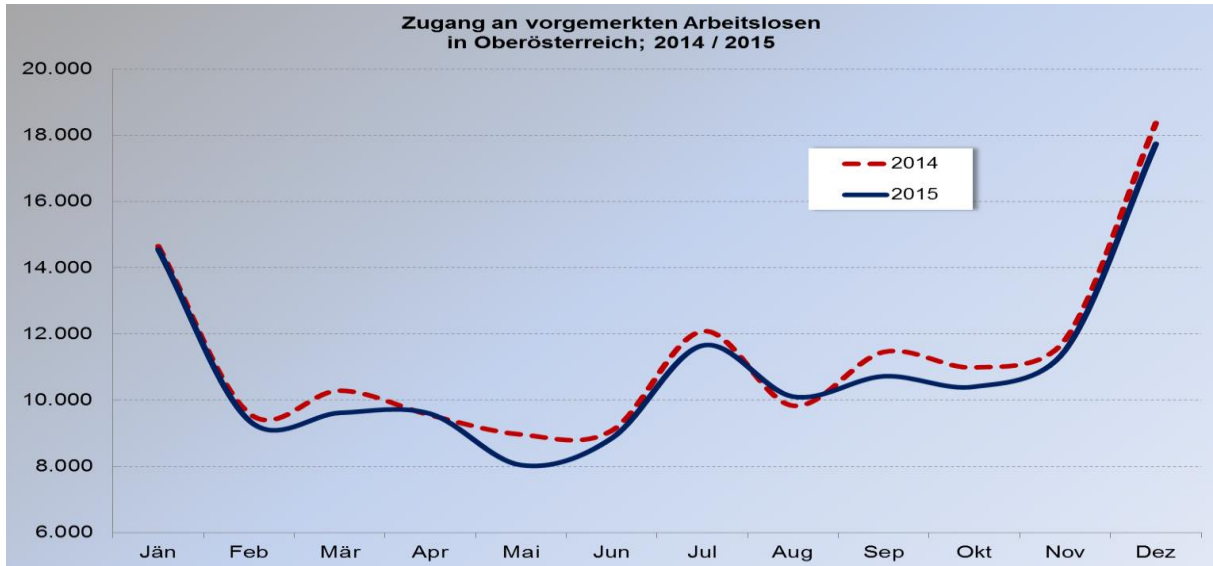
Die Arbeitslosigkeit lag mit Ausnahme von Braunau (-50; -1,5%), Eferding (-43; -5,4%) und Ried (-8; -0,4%) in allen Bezirken über dem Vorjahreswert. Die stärksten Anstiege gegenüber dem Vorjahr wiesen dabei Linz (+990; +9,1%), Traun (+290; +5,9%) und Vöcklabruck (+266; +6,3%) auf.

Die Arbeitslosigkeit lag bei den 15- bis 19-Jährigen (-19; -1,3%) und bei den 20- 24-Jährigen (-176; -2,6%) unter dem Vorjahresniveau. Die absolut stärksten Zuwächse waren bei den 55- bis 59-Jährigen (+546; +12,0%) und bei den 35- bis 39-Jährigen (+356; +6,7%) zu verzeichnen.



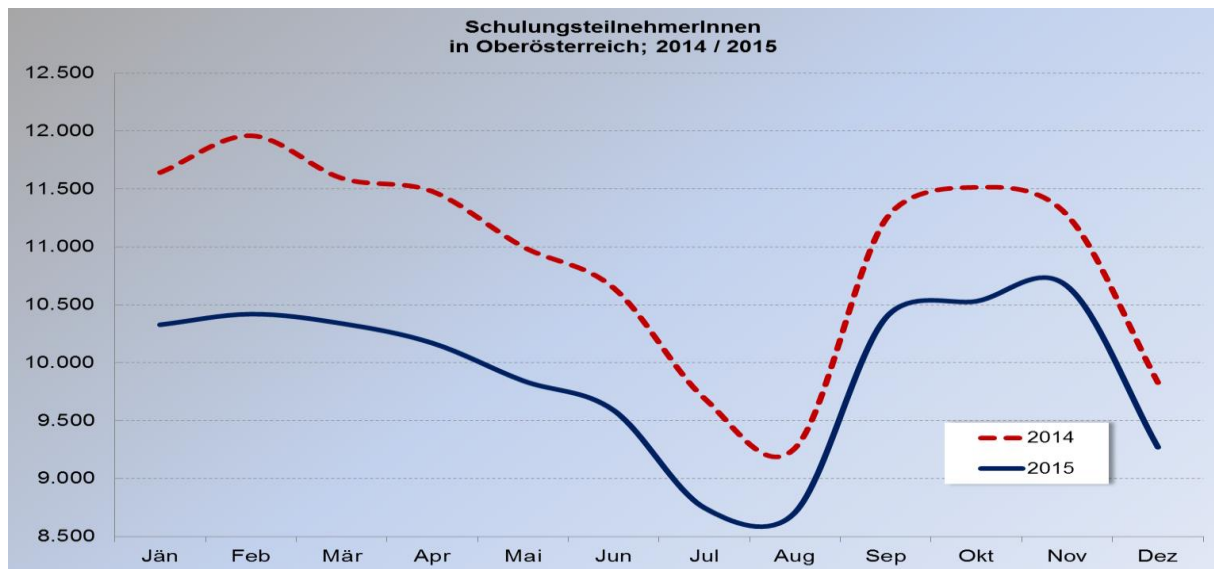
Zugang an Arbeitslosen

Die Zugänge in die Arbeitslosigkeit (17.744) lagen im Dezember unter dem Vorjahreswert (-626; -3,4%). Die stärksten Rückgänge bei den Zugangszahlen fanden sich in den Hilfsberufen (-150; -4,3%) und in den Metall- und Elektroberufen (-127; -6,8%).



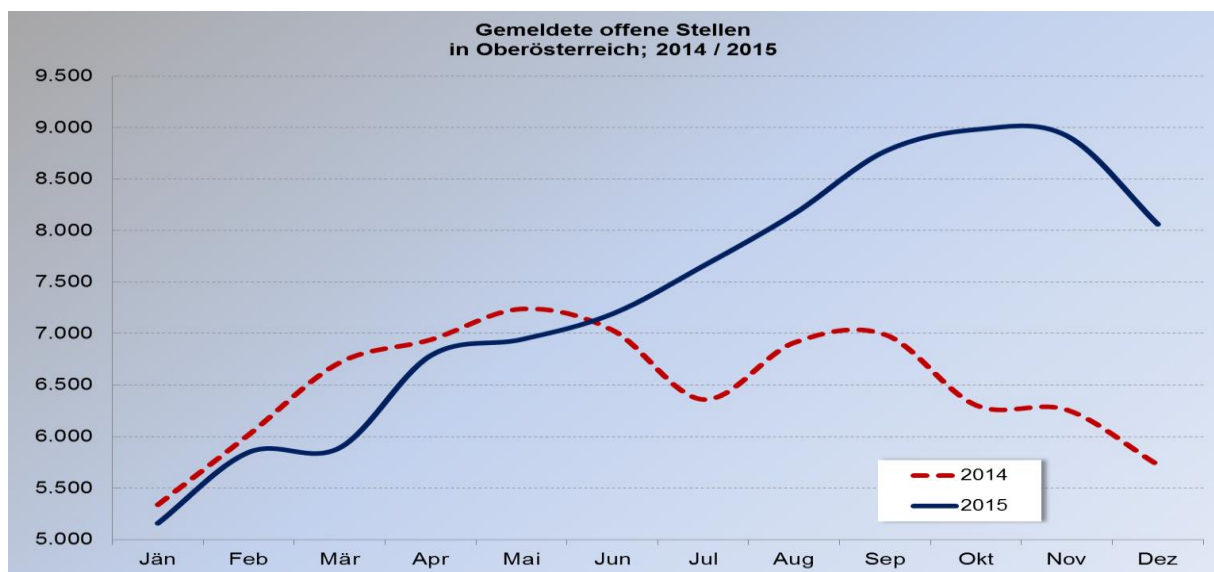
Personen in Schulung

Ende Dezember 2015 nahmen 9.271 Personen an Schulungen teil (um 558 weniger als vor einem Jahr). Mehr als die Hälfte der Teilnehmenden (52,2%) waren Frauen, 46,1% der Schulungsbesucher und -besucherinnen waren jünger als 25 Jahre.



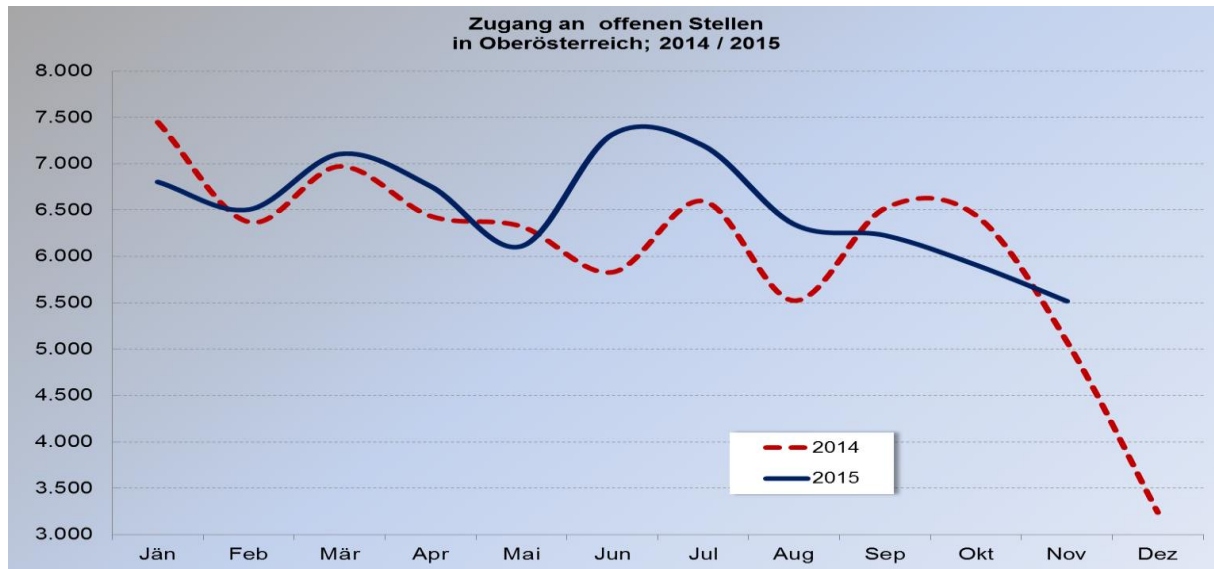
Bestand an offenen Stellen

Der Bestand an offenen Stellen ging im Dezember zurück (-859; -9,6% gegenüber November) lag aber deutlich über dem Vorjahresniveau (2.336; +40,8%). Insgesamt waren zu Monatsende 8.061 offene Stellen gemeldet. Das größte Angebot an offenen Stellen fand sich in den Metall- und Elektroberufen (1.690), in den technischen Berufen (1.305), in den Handelsberufen (861) und in den Fremdenverkehrsberufen (824).



Zugang an offenen Stellen

Die Betriebe haben das Arbeitsmarktservice Oberösterreich im Dezember mit der Besetzung von 3.946 Stellen beauftragt, das waren um 1.572 weniger (-28,5%) als im Vormonat und um 708 mehr (+21,9%) als vor einem Jahr.



Teil 2

Der öö. Arbeitsmarkt für junge Arbeit- und Lehrstellensuchende

Lehrstellenmarkt *)

Lehrstellensuchende (ges.)	1.896 (-172)
Bestand an offenen Lehrstellen (ges.)	4.086 (-164)

Arbeitsmarkt für Jugendliche *)

Arbeitslose von 15-19 Jahren	1.481 (-19)
Arbeitslose von 20-24 Jahren	6.482 (-176)

Jugendliche in Schulung *)

Schulungs-TN von 15-19 Jahren	2.259 (-124)
Schulungs-TN von 20-24 Jahren	2.015 (+17)

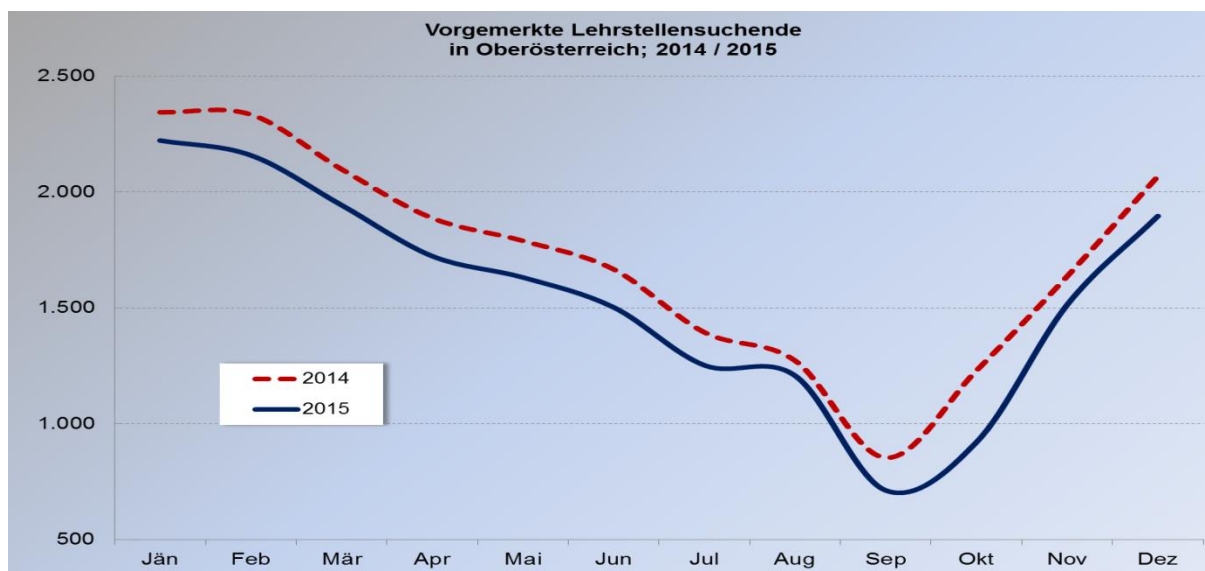
*) Veränderungswerte bezogen auf das Vorjahr

Lehrstellensuchende

Im Dezember 2015 waren oberösterreichweit 527 Jugendliche als sofort verfügbare Lehrstellensuchende (+14; +2,7% gegenüber Dezember 2014) vorgemerkt. 1.369 Jugendliche waren als sonstige an Lehrstellen Interessierte (-186; -12,0% gegenüber Dezember 2014) registriert.

Regional gesehen wiesen 8 Bezirke Rückgänge bei den sofort verfügbar vorgemerkten Lehrstellensuchenden auf. Den größten Rückgang verzeichneten dabei Steyr (-29) und Eferding (-16), den größten Zuwachs Traun (+31) und Linz (+26).

Die Zahl der sonstigen an Lehrstellen Interessierten verringerte sich im Vergleich zum Dezember 2014 in 9 Bezirken. Den größten Rückgang wiesen dabei Braunau (-55), Perg (-49) und Schärding (-44) auf.



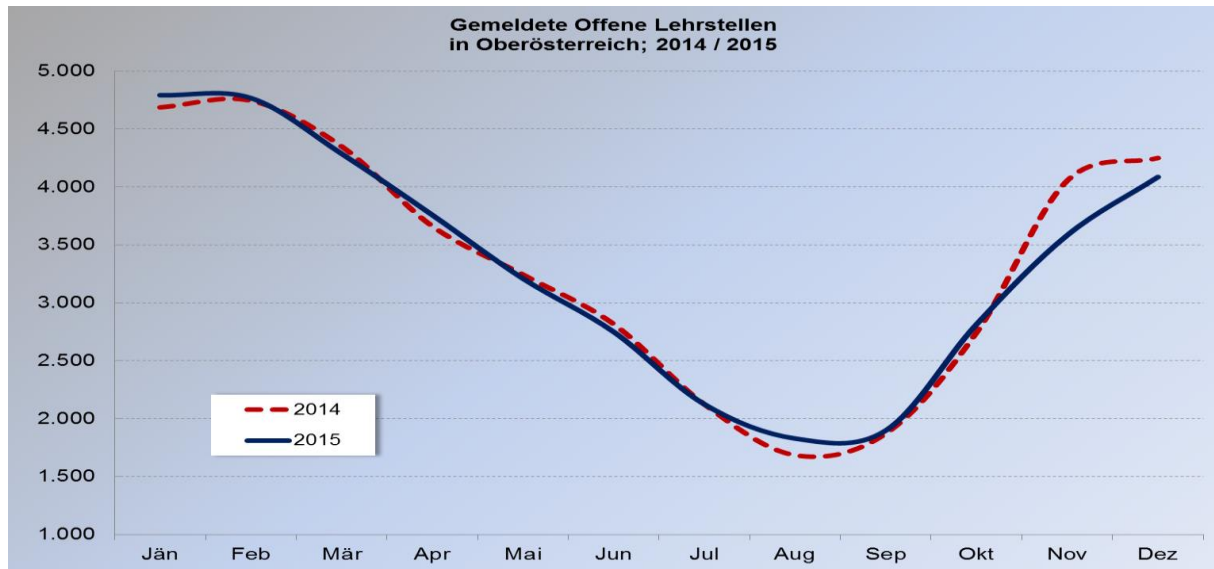
Folgende Lehrberufe wurden besonders nachgefragt:

Mädchen	
Einzelhandelskauffrau	51
Bürokauffrau	45
Friseurin	13
Kosmetikerin	7
Pharmaz. kaufm. Assistentin	6

Burschen	
Einzelhandelskaufmann	26
Bürokaufmann	17
Maurer	15
Koch	9
Tischler	7

Offene Lehrstellen

Ende Dezember standen beim AMS Oberösterreich 579 sofort verfügbare offene Lehrstellen zur Verfügung, um 56 mehr (+10,7%) als vor einem Jahr. Zusätzlich waren noch weitere 3.507 Lehrstellen (-220; -5,9% gegenüber dem Vorjahr) zur späteren Besetzung gemeldet.



Folgende Lehrberufe wurden am häufigsten angeboten:

Einzelhandelskaufmann/-frau	60	Tischler/-in	14
Restaurantfachmann/-frau	59	Bäcker/-in	11
Koch/Köchin	55	Maurer/-in	11
Friseur/-in	35	Fleischverarbeiter/-in	9
Bürokaufmann/-frau	21	Hotel/Gastgewerbe-Assistent/-in	7

Den insgesamt 4.086 gemeldeten offenen Lehrstellen standen somit 1.896 lehrstellensuchende Jugendliche gegenüber; es ergibt sich für Oberösterreich ein Überhang von 2.190 Lehrstellen.

Auf eine sofort verfügbare Lehrstelle entfielen 0,5 sofort verfügbare Lehrstellensuchende. Im Vorjahr betrug die Lehrstellenandrangziffer ebenfalls 0,5.

Jugendliche in Lehrgängen

Zum Stichtag waren 2.259 Jugendliche im Alter von 15-19 Jahren in Lehrgängen zum Lehrabschluss, in Anlehren oder Teillehren sowie Berufsorientierungsangeboten.

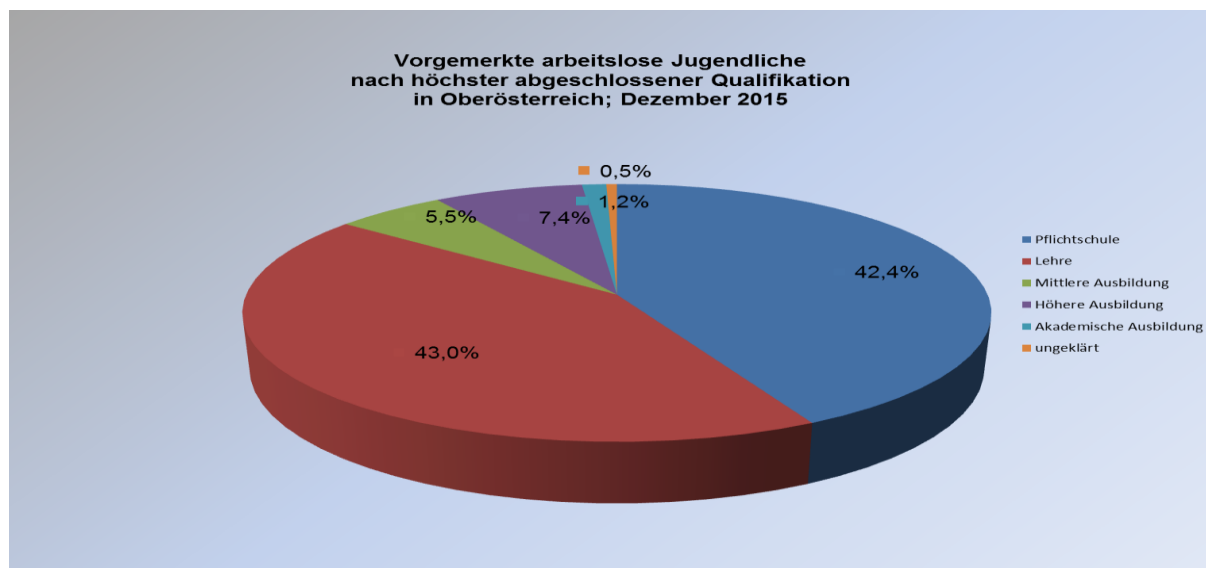
Lehrgangsjahr 2015/16	Bestand Personen zum Stichtag: 31.12.2015			Anzahl Personen kumuliert seit Lehrgangsbeginn		
	weiblich	männlich	insgesamt	weiblich	männlich	insgesamt
Vorbereitung	67	111	178	143	221	364
Lehrgänge ¹⁾	360	496	856	377	536	913
insgesamt ²⁾	426	607	1.033	4822	709	1.191

1) Personen in An- und Teillehren und Lehrgängen

2) Anzahl Personen/Bestand = eindeutiger Personenzähler: Wenn der/die TeilnehmerIn den Vorbereitungskurs als auch den Lehrgang absolviert, wird diese Person nur einmal gezählt. Der Gesamtwert ergibt sich nicht durch Addition, sondern durch eindeutige Aggregation nach der Sozialversicherungsnummer.

Arbeitslose Jugendliche nach Ausbildung

Der Anteil der arbeitslosen Jugendlichen im Alter von 20 - 24 Jahren mit maximal Pflichtschulausbildung ist von 43,4% auf 42,4% gesunken, absolut hat sich die Zahl im Vergleich zum Vorjahr hingegen von 2.890 auf 2.746 (-144; -5,0%) reduziert. Die Zahl der arbeitslosen Jugendlichen mit Ausbildung ist in absoluten Zahlen um 32 zurückgegangen.



AL Jugendliche im Alter von 20-24 Jahren nach höchster abgeschlossener Ausbildung

Teil 3

Tabellen

Beschäftigung in Oberösterreich

Dezember 2015	Bestand	Veränderung gegenüber dem			
		Vormonat		Vorjahr	
		absolut	in %	absolut	in %
Arbeitskräftepotential (geschätzte Zahlen)	672.068	-3.409	-0,5	+10.263	+1,6
weiblich	302.200	-563	-0,2	+4.461	+1,6
männlich	369.868	-2.846	-0,8	+5.802	+1,7
Unselbständig Beschäftigte (gesch. Zahlen)	621.000	-14.797	-2,3	+8.069	+1,3
weiblich	283.000	-2.245	-0,8	+3.119	+1,1
männlich	338.000	-12.552	-3,6	+4.950	+1,5

Arbeitslosigkeit in Oberösterreich

Dezember 2015	Bestand	Veränderung gegenüber dem			
		Vormonat		Vorjahr	
		absolut	in %	absolut	in %
Arbeitslosenquote in %	7,6	+1,7	---	+0,2	---
weiblich	6,4	+0,6	---	+0,4	---
männlich	8,6	+2,7	---	+0,1	---
Vorgemerkte Arbeitslose	51.068	+11.388	+28,7	+2.194	+4,5
weiblich	19.200	+1.682	+9,6	+1.342	+7,5
männlich	31.868	+9.706	+43,8	+852	+2,7
dar. Ausländer	13.672	+3.272	+31,5	+897	+7,0
weiblich	4.721	+317	+7,2	+658	+16,2
männlich	8.951	+2.955	+49,3	+239	+2,7
dar. nach Alter					
15 bis unter 25	7.963	+1.729	+27,7	-195	-2,4
50 und älter	12.596	+2.348	+22,9	+1.153	+10,1
dar. nach Berufsgruppen					
16/17 Bauberufe	7.504	+4.413	+142,8	-167	-2,2
18-24 Metall-, Elektroberufe	4.814	+1.360	+39,4	+80	+1,7
40,41 Handel	4.365	+444	+11,3	+300	+7,4
50-52 Fremdenverkehr	3.855	-133	-3,3	+359	+10,3
76-78 Büroberufe	5.013	+655	+15,0	+336	+7,2
Langzeitarbeitslose (1 Jahr u. länger)	4.731	+480	+11,3	+3.159	+201,0
Zugänge	17.744	+6.239	+54,2	-626	-3,4
Abgänge	7.554	-2.746	-26,7	-59	-0,8
Personen in Schulung	9.271	-1.390	-13,0	-558	-5,7

Arbeitsmarkt in Österreich

Dezember 2015	Bestand Zu- und Abgänge	Veränderung gegenüber dem			
		Vormonat		Vorjahr	
		absolut	in %	absolut	in %
Arbeitskräftepotential (vorläufige Zahlen)	3.929.514	+28.058	+0,7	+64.133	+1,7
Unselbständig Beschäftigte (vorl. Zahlen)	3.512.000	-30.163	-0,9	+40.293	+1,2
Arbeitslosenquote in %	10,6	+1,4	---	+0,4	---
Vorgemerkte Arbeitslose					
Bestand insgesamt	417.514	+58.221	+16,2	+23.840	+6,1
dar. Ausländer	120.256	+17.355	+16,9	+13.500	+12,6
Zugang	129.305	+40.681	+45,9	-1.678	-1,3
Abgang	82.953	+450	+0,5	-1.879	-2,2
Personen in Schulung					
Bestand insgesamt	57.921	-12.893	-18,2	-4.236	-6,8
Offene Stellen					
Bestand	29.461	-1.560	-5,0	+7.325	+33,1
Zugang	22.282	-9.658	-30,2	+2.256	+11,3
Abgang	31.325	-4.545	-12,7	+398	+1,3
Lehrstellensuchende					
sofort verfügbar	6.598	+332	+5,3	+215	+3,4
Sonst an Lehrstellen Interessierte	2.815	+621	+28,3	-475	-14,4
Zugang	3.885	-1.513	-28,0	-151	-3,7
Abgang	2.975	-1.950	-39,6	-159	-5,1
Offene Lehrstellen					
Bestand sofort verfügbar	2.594	-669	-20,5	-19	-0,7
Bestand nicht sofort verfügbar	9.250	+1.689	+22,3	+745	+8,8
Zugang	2.791	-1.607	-36,5	+638	+29,6
Abgang	1.773	-369	-17,2	+10	+0,6

Stellenangebot in Oberösterreich

Dezember 2015	Bestand Zu- und Abgänge	Veränderung gegenüber dem			
		Vormonat		Vorjahr	
		absolut	in %	absolut	in %
Offene Stellen	8.061	-859	-9,6	+2.336	+40,8
dar. nach Berufsobergruppen					
16/17 Bauberufe	277	-86	-23,7	+136	+96,5
18-24 Metall-, Elektroberufe	1.690	-490	-22,5	+321	+23,4
40,41 Handel	861	-7	-0,8	+334	+63,4
50-52 Fremdenverkehr	824	+11	+1,4	+192	+30,4
76-78 Büroberufe	736	-70	-8,7	+343	+87,3
Zugänge	3.946	-1.572	-28,5	+708	+21,9
Abgänge	4.804	-1.007	-17,3	+426	+9,7

Lehrstellenmarkt in Oberösterreich

Dezember 2015	Bestand Zu- und Abgänge	Veränderung gegenüber dem			
		Vormonat		Vorjahr	
		absolut	in %	absolut	in %
Lehrstellensuchende (sofort verfügbar)	527	+15	+2,9	+14	+2,7
weiblich	218	-11	-4,8	-7	-3,1
männlich	309	+26	+9,2	+21	+7,3
Sonst an Lehrstellen Interessierte	1.369	+368	+36,8	-186	-12,0
weiblich	538	+138	+34,5	-96	-15,1
männlich	831	+230	+38,3	-90	-9,8
Zugänge	679	-600	-46,9	-107	-13,6
Abgänge	301	-429	-58,8	-59	-16,4
Offene Lehrstellen (sofort verfügbar)	579	-114	-16,5	+56	+10,7
Offene Lehrstellen (nicht sofort verf.)	3.507	+617	+21,3	-220	-5,9
Zugänge	855	-323	-27,4	+406	+90,4
Abgänge	352	-37	-9,5	+101	+40,2

Arbeitsmarkt in Oberösterreich

Dezember 2015		Vorgemerkte Arbeitslose weiblich					
Arbeitsmarkt-bezirke	Zugang während des Monats	Abgang	Bestand am Monatsende	darunter Spalte 4			
				mit ges.Einsch.	Ausländer	15 bis unter 25 Jahre alt	50 Jahre und älter
1	2	3	4	5	6	7	8
Braunau	385	260	1.372	192	376	206	296
Eferding	89	57	269	28	45	43	41
Freistadt	169	69	640	143	61	86	157
Gmunden	381	368	1.112	193	209	178	302
Grieskirchen	173	109	618	93	122	114	121
Kirchdorf	200	179	657	149	133	114	157
Linz	850	732	4.385	864	1.397	584	877
Perg	240	143	738	191	111	117	172
Ried	198	129	627	121	117	99	158
Rohrbach	126	90	374	74	45	67	94
Schärding	215	107	685	124	106	113	167
Steyr	393	262	1.759	396	381	264	394
Vöcklabruck	482	409	1.741	393	394	276	418
Wels	489	387	2.243	457	683	339	472
Traun	438	310	1.980	330	541	329	408
OO	4.828	3.611	19.200	3.748	4.721	2.929	4.234

Dezember 2015		Vorgemerkte Arbeitslose männlich					
Arbeitsmarkt-bezirke	Zugang während des Monats	Abgang	Bestand am Monatsende	darunter Spalte 4			
				mit ges.Einsch.	Ausländer	15 bis unter 25 Jahre alt	50 Jahre und älter
1	2	3	4	5	6	7	8
Braunau	850	248	2.059	329	525	321	526
Eferding	251	70	482	78	113	84	127
Freistadt	511	96	1.036	229	152	189	280
Gmunden	819	349	1.707	358	369	285	479
Grieskirchen	643	124	1.266	199	248	228	313
Kirchdorf	456	134	975	219	221	181	256
Linz	2.182	936	7.425	1.617	2.716	995	1.866
Perg	547	133	1.135	340	239	195	335
Ried	683	149	1.262	257	244	233	305
Rohrbach	514	91	904	150	94	196	213
Schärding	908	113	1.454	224	225	228	349
Steyr	763	280	2.587	712	619	353	766
Vöcklabruck	1.291	431	2.716	553	745	481	660
Wels	1.252	438	3.637	783	1.283	576	973
Traun	1.246	351	3.223	634	1.158	489	914
OO	12.916	3.943	31.868	6.682	8.951	5.034	8.362

Arbeitsmarkt in Oberösterreich

Dezember 2015		Vorgemerkte Arbeitslose insgesamt					
Arbeitsmarkt- bezirke	Zugang	Abgang	Bestand am	mit	darunter	Spalte 4	
	während des Monats	Monats	Monatsende	Behinderung	Ausländer	15 bis unter 25 Jahre alt	50 Jahre und älter
1	2	3	4	5	6	7	8
Braunau	1.235	508	3.431	521	901	527	822
Eferding	340	127	751	106	158	127	168
Freistadt	680	165	1.676	372	213	275	437
Gmunden	1.200	717	2.819	551	578	463	781
Grieskirchen	816	233	1.884	292	370	342	434
Kirchdorf	656	313	1.632	368	354	295	413
Linz	3.032	1.668	11.810	2.481	4.113	1.579	2.743
Perg	787	276	1.873	531	350	312	507
Ried	881	278	1.889	378	361	332	463
Rohrbach	640	181	1.278	224	139	263	307
Schärding	1.123	220	2.139	348	331	341	516
Steyr	1.156	542	4.346	1.108	1.000	617	1.160
Vöcklabruck	1.773	840	4.457	946	1.139	757	1.078
Wels	1.741	825	5.880	1.240	1.966	915	1.445
Traun	1.684	661	5.203	964	1.699	818	1.322
OO	17.744	7.554	51.068	10.430	13.672	7.963	12.596

Dezember 2015		Gemeldete offene Stellen			Offene Lehrstellen		insgesamt
Arbeitsmarkt- bezirke	Zugang	Abgang	Bestand am	sofort	nicht sofort	insgesamt	
	während des Monats	Monats	Monatsende	verfügbar	verfügbar		
1	2	3	4	5	6	7	
Braunau	197	254	720	95	129	224	
Eferding	55	66	92	7	126	133	
Freistadt	94	96	167	20	114	134	
Gmunden	253	492	314	23	222	245	
Grieskirchen	161	153	367	25	133	158	
Kirchdorf	170	345	231	5	141	146	
Linz	864	973	2.022	142	785	927	
Perg	148	155	302	22	326	348	
Ried	183	138	653	29	183	212	
Rohrbach	80	54	244	11	239	250	
Schärding	75	128	145	10	181	191	
Steyr	265	333	315	21	188	209	
Vöcklabruck	446	473	776	66	237	303	
Wels	530	650	774	45	285	330	
Traun	425	494	939	58	218	276	
OO	3.946	4.804	8.061	579	3.507	4.086	

Arbeitsmarkt in Oberösterreich

Dezember 2015 Arbeitsmarkt- bezirke	Vorgemerkte Arbeitslose im Alter von 15-24 Jahren			SchulungsteilnehmerInnen im Alter von 15-24 Jahren		
	15-19 Jahre	20-24 Jahre	insgesamt	15-19 Jahre	20-24 Jahre	insgesamt
1	2	3	4	6	7	8
Braunau	117	410	527	213	197	410
Eferding	25	102	127	17	13	30
Freistadt	60	215	275	42	79	121
Gmunden	81	382	463	157	92	249
Grieskirchen	86	256	342	71	51	122
Kirchdorf	54	241	295	102	86	188
Linz	255	1.324	1.579	489	516	1.005
Perg	66	246	312	67	102	169
Ried	54	278	332	102	82	184
Rohrbach	53	210	263	35	39	74
Schärding	55	286	341	78	47	125
Steyr	129	488	617	223	195	418
Vöcklabruck	144	613	757	176	162	338
Wels	174	741	915	286	180	466
Traun	128	690	818	201	174	375
OO	1.481	6.482	7.963	2.259	2.015	4.274

Dezember 2015 Arbeitsmarkt- bezirke	Lehrstellensuchende					
	sofort verfügbar			nicht sofort verfügbar		
	weiblich	männlich	insgesamt	weiblich	männlich	insgesamt
1	2	3	4	5	6	7
Braunau	15	17	32	6	5	11
Eferding	0	4	4	18	18	36
Freistadt	6	8	14	48	73	121
Gmunden	11	7	18	53	104	157
Grieskirchen	3	2	5	65	76	141
Kirchdorf	10	11	21	20	34	54
Linz	47	64	111	33	42	75
Perg	10	14	24	64	117	181
Ried	6	18	24	27	53	80
Rohrbach	14	15	29	39	79	118
Schärding	9	8	17	40	52	92
Steyr	21	42	63	2	10	12
Vöcklabruck	21	19	40	9	12	21
Wels	33	52	85	68	92	160
Traun	12	28	40	46	64	110
OO	218	309	527	538	831	1.369