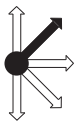


Arbeitsmarktservice Kärnten

Halbjahresbericht 2011



BLITZLICHT



Unselbständig Beschäftigte

+ 2.760



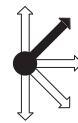
vorgemerkte Arbeitslose

- 647



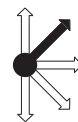
Arbeitslosenquote

9,5%



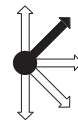
offene Stellen

+ 520



Lehrstellensuchende

+ 11



offene Lehrstellen

+ 55

Die Beschäftigung ist in Kärnten gegenüber dem Vergleichszeitraum des Vorjahres (Jänner bis Juni) um 1,4 Prozent gestiegen; im Bundesdurchschnitt hat die Beschäftigung um 1,8% zugenommen;

Die Arbeitslosigkeit ist gegenüber dem Vergleichszeitraum des Vorjahres um 3,0 Prozent gesunken; Österreich -4,5%;

Während bei den Männern ein Rückgang der Arbeitslosigkeit von 7,4 Prozent verzeichnet werden konnte, stieg die Arbeitslosigkeit bei den Frauen um 3,8%;

Die Arbeitslosenquote konnte im ersten Halbjahr um 0,4 Prozentpunkte auf 9,5% gesenkt werden; Österreich minus 0,4 Prozentpunkte (7,0%);

Zur Verringerung der Arbeitslosigkeit kommt es bei den Männern in den Berufsbereichen Bau, Metall/Elektro, Maschinisten, Landverkehrsberufe sowie im Büro und bei den Technikern; Zugänge sind vor allem bei den Hilfsberufen, Gebäudereiniger und bei den Wächtern zu verzeichnen;

Bei den vorgemerkten arbeitslosen Frauen kommt es bis auf den Berufsbereich Metall/Elektro in allen anderen Berufsbereichen zu einem Anstieg der Vormerkungen;

Die Jugendarbeitslosigkeit konnte im Beobachtungszeitraum Jänner bis Juni um 3,7 Prozent gesenkt werden; Österreich -7,1%; Bei den Älteren Arbeitslosen kommt es zu einem geringfügigen Anstieg (+1,2%); Österreich +0,0%;

Gesenkt werden konnte die Langzeitarbeitslosigkeit; bei den bis zu 6 Monate Vorgemerkten um -6,1% und bei den über 12 Monate Vorgemerkten um -20,0%;

Mit Ausnahme der land- und forstwirtschaftlichen Berufe sowie bei den Hilfsberufen kommt es in allen anderen Berufsbereichen zu einer Zunahme bei den offenen Stellen (+520 / +31,7%); Österreich +4.425 / +15,1%

Bei den vorgemerkten Lehrstellensuchenden kommt es zu einer Zunahme um 2,5%; gegenüber dem Vergleichszeitraum des Vorjahres gibt es um 18,6% mehr offene Lehrstellen; der Stellenandrang (Lehrstellensuchende pro offener Lehrstelle) liegt bei 1,3 (Vorjahr 1,5);

Durchschnittlich befanden sich im Berichtszeitraum 3.343 Personen in Schulungsmaßnahmen (-339 / -9,2%); Österreich 66.721 (-12.874 / -16,2%);

BUNDESLÄNDERVERGLEICH

Halbjahr 2011	Beschäftigte	plus/minus VJ	Arbeitslose	plus/minus VJ	Veränderung der Zahl der Arbeitslosen in % zum VJ	Arbeitslosenquote in %	AL-Quote VJ
Burgenland	92.337	1.866	8.060	-505	-5,9%	8,0	-0,6
Kärnten	202.416	2.760	21.171	-647	-3,0%	9,5	-0,4
Niederösterreich	565.506	8.045	43.132	-2.576	-5,6%	7,1	-0,5
Oberösterreich	600.484	13.861	27.949	-4.487	-13,8%	4,4	-0,8
Salzburg	236.438	3.479	11.598	-766	-6,2%	4,7	-0,3
Steiermark	469.245	11.251	33.479	-4.957	-12,9%	6,7	-1,0
Tirol	299.394	4.680	19.383	-1.053	-5,2%	6,1	-0,4
Vorarlberg	146.542	3.863	8.876	-2.159	-19,6%	5,7	-1,5
Wien	769.588	11.544	79.694	5.090	6,8%	9,4	0,4
Österreich	3.381.949	61.350	253.341	-12.059	-4,5%	7,0	-0,4

Stichtag: Halbjahr 2011		Kärnten			Österreich			
		aktueller Bestand	Veränderung zum Vorjahr		aktueller Bestand	Veränderung zum Vorjahr		
			absolut	in %		absolut	in %	
unselbständig Beschäftigte	vorläufige Schätzung	G	202.416	2.760	1,4%	3.381.949	61.350	1,8%
		M	106.229	1.951	1,9%	1.795.915	37.996	2,2%
		F	96.187	809	0,8%	1.586.033	23.353	1,5%
vorgemerkte Arbeitslose		G	21.171	-647	-3,0%	253.341	-12.059	-4,5%
		M	12.263	-976	-7,4%	147.736	-12.614	-7,9%
		F	8.907	330	3,8%	105.604	556	0,5%
Arbeitslosenquote		G	9,5%	9,9%		7,0%	7,4%	
		M	10,3%	11,3%		7,6%	8,3%	
		F	8,5%	8,2%		6,2%	6,2%	
Jugendliche	bis 25	G	2.940	-114	-3,7%	38.482	-2.924	-7,1%
Ältere	über 50jährige	G	4.907	58	1,2%	55.704	14	0,0%
Langzeitarbeitslose	über 6 Monate	G	3.596	-233	-6,1%	31.871	-3.952	-11,0%
	über 12 Monate	G	869	-217	-20,0%	5.164	-2.262	-30,5%
offene Stellen		G	2.160	520	31,7%	33.741	4.425	15,1%
Lehrstellensuchende	sofort verfügbar	G	460	11	2,5%	4.450	-172	-3,7%
offene Lehrstellen	sofort verfügbar	G	352	55	18,6%	3.257	285	9,6%
Personen in Schulung		G	3.343	-339	-9,2%	66.721	-12.874	-16,2%

SERVICE FÜR ARBEITSUCHENDE

BERUFSABTEILUNGEN

	vorgemerkte Arbeitslose			Veränderung gegenüber dem VJ			offene Stellen		Veränderung zum Vorjahr
	Insgesamt	Männer	Frauen	Insgesamt	Männer	Frauen			
Land- und Forstwirtschaft	550	358	192	-7	-20	13	47	-12	
Industrie und Gewerbe	9.000	7.599	1.401	-839	-867	29	958	338	
Handel und Verkehr	3.018	1.435	1.583	-96	-112	16	236	50	
Dienstleistungen	4.353	1.263	3.090	234	83	152	562	49	
Technische Berufe	647	560	87	-86	-88	2	133	59	
Verwaltung, Büro	2.380	691	1.689	71	0	71	138	33	
Gesundheit, Lehrberufe	1.192	339	852	65	22	43	86	4	
Alle Berufe	21.171	12.263	8.907	-647	-976	330	2.160	520	

BEZIRKE

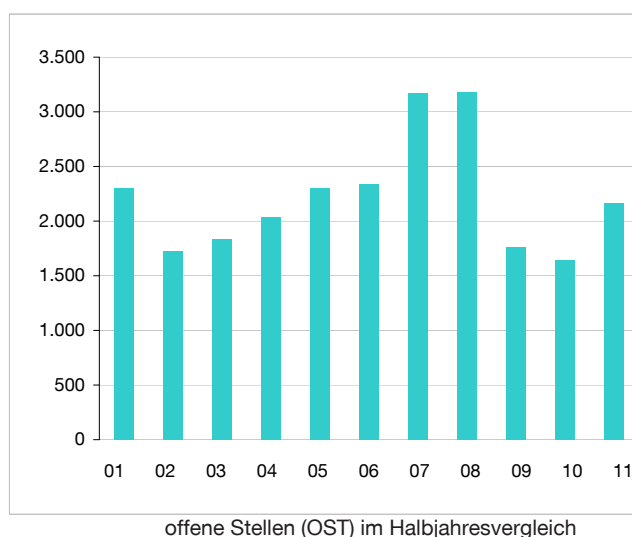
	vorgemerkte Arbeitslose			Veränderung gegenüber dem VJ			Veränderung gegenüber dem VJ		
	Insgesamt	Männer	Frauen	Insgesamt	absolut Männer	Frauen	Insgesamt	in Prozent Männer	Frauen
Feldkirchen	968	615	354	-68	-59	-10	-6,6%	-8,7%	-2,7%
Hermagor	500	292	209	-50	-40	-10	-9,0%	-12,0%	-4,6%
Klagenfurt	5.485	3.256	2.230	136	5	130	2,5%	0,2%	6,2%
Spittal/Drau	3.764	2.095	1.669	-97	-208	111	-2,5%	-9,0%	7,1%
St. Veit/Glan	1.817	1.104	713	-153	-134	-19	-7,7%	-10,8%	-2,6%
Villach	5.104	2.821	2.283	-127	-178	51	-2,4%	-5,9%	2,3%
Völkermarkt	1.742	1.048	694	-83	-119	36	-4,5%	-10,2%	5,4%
Wolfsberg	1.790	1.034	756	-204	-245	40	-10,2%	-19,1%	5,6%
Kärnten	21.171	12.263	8.907	-647	-976	330	-3,0%	-7,4%	3,8%

OFFENE STELLEN

Veränderung zum Vorjahr

		absolut	in %
Feldkirchen	79	3	4,2%
Hermagor	77	20	36,2%
Klagenfurt	563	103	22,3%
Spittal/Drau	308	116	60,7%
St. Veit/Glan	189	61	47,6%
Villach	445	122	37,6%
Völkermarkt	192	13	7,5%
Wolfsberg	310	82	36,0%
Kärnten	2.160	520	31,7%

Veränderung im 10-Jahresvergleich



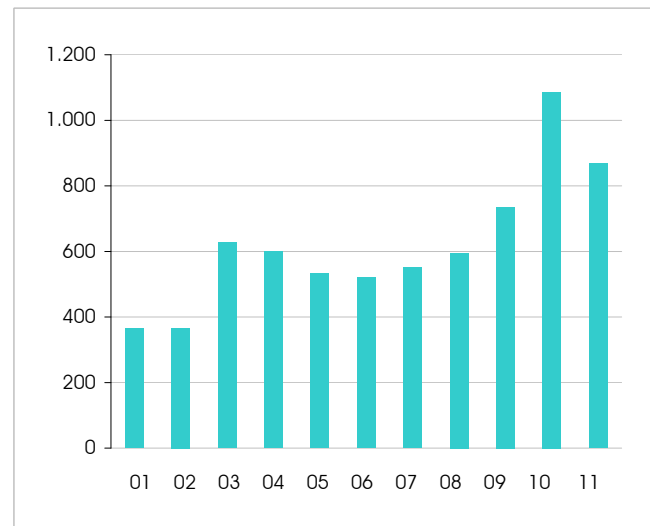
LEHRSTELLENMARKT

	sofort verfügbare Lehrstellensuchende			Veränderung gegenüber dem Vorjahr	Gemeldete offene Lehrstellen		Veränderung gegenüber dem Vorjahr	Lehrstellensuchende je Lehrstelle
	Insgesamt	Männer	Frauen		Insgesamt	Insgesamt		
Feldkirchen	23	12	11	3	13	5	1,8	
Hermagor	9	4	4	3	34	1	0,3	
Klagenfurt	118	65	54	-16	61	16	1,9	
Spittal/Drau	57	29	28	22	89	32	0,6	
St. Veit/Glan	36	18	18	-6	24	2	1,5	
Villach	144	80	64	1	89	2	1,6	
Völkermarkt	25	13	12	-2	19	2	1,3	
Wolfsberg	49	28	21	7	26	-5	1,9	
Kärnten	460	249	212	11	352	55	1,3	

BESONDERE PERSONENGRUPPEN

LANGZEITARBEITSLOSE

	Insgesamt	Männer	Frauen
Feldkirchen	15	8	7
Hermagor	3	1	2
Klagenfurt	190	114	76
Spittal/Drau	241	122	119
St. Veit/Glan	60	35	25
Villach	262	147	115
Völkermarkt	77	44	33
Wolfsberg	22	12	10
Kärnten	869	483	385

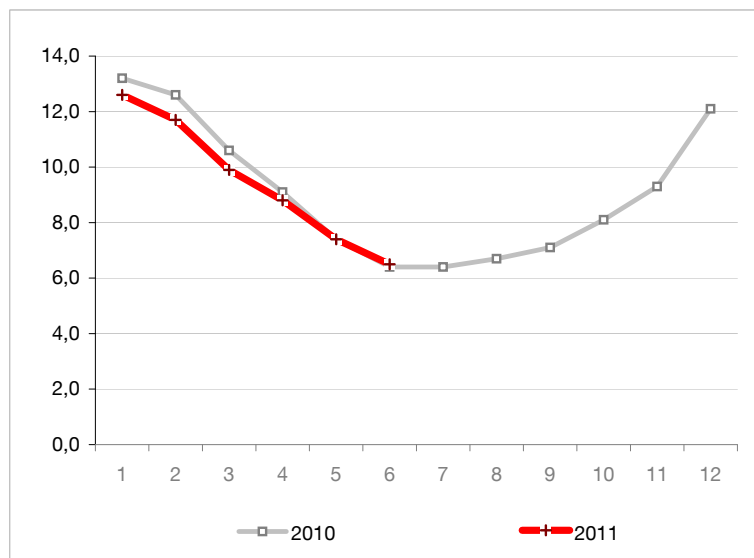


Langzeitarbeitslosigkeit über 12 Monate im Halbjahresvergleich

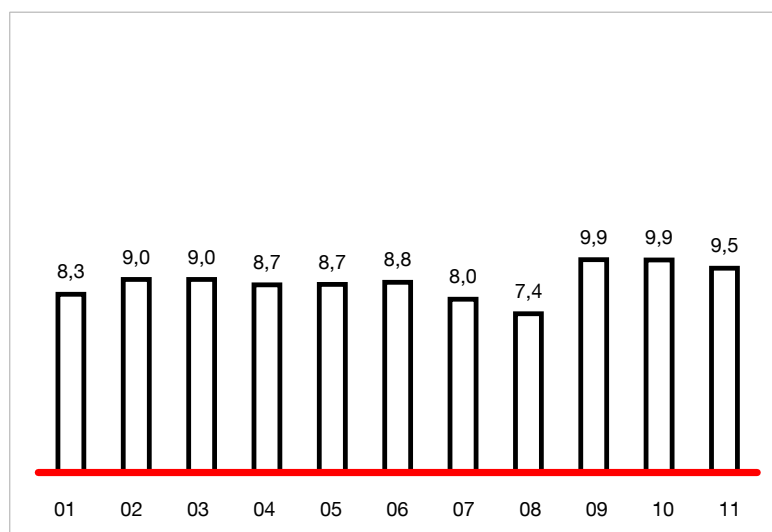
VORGEMERKTENANTEILE

	Arbeitslose Frauen		Jugendliche bis 25 Jahre		Ältere über 50 Jahre		Langzeitarbeitslose über 6 Monate	
	aktuell	Vorjahr	aktuell	Vorjahr	aktuell	Vorjahr	aktuell	Vorjahr
Feldkirchen	36,5	35,0	15,9	15,3	21,7	20,9	8,7	10,3
Hermagor	41,7	39,8	15,3	13,5	22,3	21,7	4,3	3,6
Klagenfurt	40,7	39,2	13,8	14,1	21,8	21,5	18,9	18,9
Spittal/Drau	44,3	40,3	13,9	15,6	24,9	23,1	16,1	13,6
St. Veit/Glan	39,2	37,1	15,8	14,8	21,0	21,0	15,6	17,4
Villach	44,7	42,7	13,6	13,1	23,5	22,1	19,8	23,4
Völkermarkt	39,8	36,1	12,6	13,4	25,4	23,5	17,7	17,4
Wolfsberg	42,2	35,9	12,9	12,4	23,8	23,5	13,7	14,3
Kärnten	42,1	39,3	13,9	14,0	23,2	22,2	17,0	17,5

JAHRESVERGLEICH



HALBJAHRESVERGLEICH



jeweils Halbjahresvergleich der Vorjahre

Arbeitsmarktservice Kärnten, Landesgeschäftsstelle,
9021 Klagenfurt, Rudolfsbahngürtel 42,
Tel.: (0463) 3831 – DW, Fax.: (0463) 3831 – 190
E-mail: ams.kaernten@ams.at
Landesgeschäftsführer: Mag. Josef Sibitz DW 100
Stv. Landesgeschäftsführer: Franz Zewell DW 103

Arbeitsmarktservice Feldkirchen, Regionale Geschäftsstelle,
9560 Feldkirchen, St. Weiter Str. 1
Tel.: (04276) 2162, Fax.: (0 4276) 2162 - 1190
E-mail: ams.feldkirchen@ams.at
Leiter: Karl-Heinz Durchschlag
Stv. Leiter: Heimo Lechner

Arbeitsmarktservice Hermagor, Regionale Geschäftsstelle,
9620 Hermagor, Grabengasse 4,
Tel.: (04282) 2061, Fax.: (04282) 2061-2190
E-mail: ams.hermagor@ams.at
Leiter: Ing. Franz Janschitz
Stv. Leiter: Franz Jost

Arbeitsmarktservice Klagenfurt, Regionale Geschäftsstelle,
9021 Klagenfurt, Rudolfsbahngürtel 40,
Tel.: (0463) 3832, Fax.: (0463) 3832 – 3190
E-mail: ams.klagenfurt@ams.at
Leiter: Wolfgang Orasch
Stv. Leiter: Johann Rehsman

Arbeitsmarktservice Spittal/Drau, Regionale Geschäftsstelle,
9800 Spittal/Drau, Ortenburgerstr. 13,
Tel.: (04762) 5656, Fax.: (04762) 5656-4190
E-mail: ams.spittal@ams.at
Leiter: Gert Simonitsch
Stv. Leiter: Johann Oberlerchner

Arbeitsmarktservice St. Veit/Glan, Regionale Geschäftsstelle,
9300 St. Veit/Glan, Bahnhofstraße 6,
Tel: (04212) 4343, Fax.: (04212) 4343 - 5190
E-mail: ams.sanktveit@ams.at
Leiter: Günther Krassnig
Stv. Leiter: Karl Wieser

Arbeitsmarktservice Villach, Regionale Geschäftsstelle,
9501 Villach, Trattengasse 30
Tel.: (04242) 3010, Fax.: (04242) 3010 - 6190
E-mail: ams.villach@ams.at
Leiter: Harald Kelz
Stv. Leiter: Ing. Willibald Kokosin

Arbeitsmarktservice Völkermarkt, Regionale Geschäftsstelle,
9100 Völkermarkt, Hauptplatz 14
Tel.: (04232) 2424, Fax.: (04232) 2424 -7190
E-Mail: ams.voelkermarkt@ams.at
Leiterin: Helena Wutscher-Grünwald
Stv. Leiter: Johann Erwin Miklau

Arbeitsmarktservice Wolfsberg, Regionale Geschäftsstelle,
9400 Wolfsberg, Gerhart-Ellert-Platz 1,
Tel.: (04352) 52281, Fax.: (04352) 52281-8190
E-Mail: ams.wolfsberg@ams.at
Leiter: Johann Schober
Stv. Leiter: Klaus Leopold