

#### Arbeitsmarktkennndaten März 2024

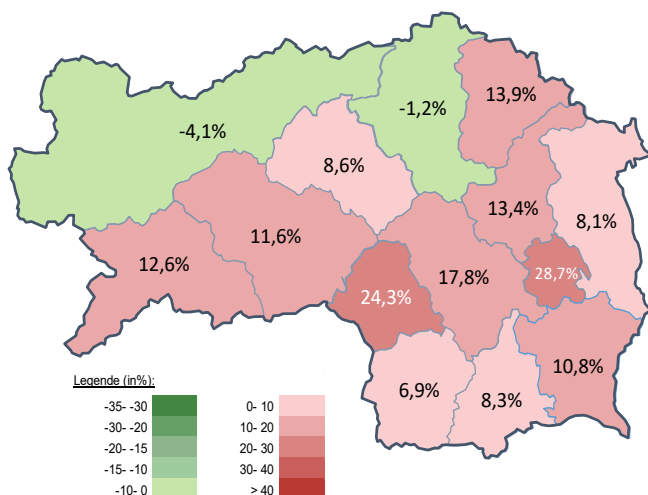
		Veränderung zu 2023		Vergleich zur Steiermark	
		absolut	relativ in %		
<b>Bestand vorgemerkte Arbeitslose</b>	<b>627</b>	<b>74</b>		<b>34.981</b>	
Frauen	262	32		14.208	
Männer*	365	42		20.773	
unter 25 Jahre	80	-1	-1,2%	3.669	
25 bis unter 50 Jahre	302	44		19.069	
über 50 Jahre	245	31		12.243	
Ausländer_innen	122	30		11.928	
mit gesundheitl. Vermittlungseinschränkungen	229	34		12.018	
davon anerkannte Behinderte	41	4		2.503	
in Schulungen des AMS	209	30		8.681	
Dynamik: arbeitslos geworden	205	-24	-10,5%	8.121	-3,1%
Arbeitslosigkeit beendet	535	57		14.699	-2,1%
dar. Arbeitsaufnahmen	407	61		9.822	-0,2%

\* Männer und Personen mit alternativem Geschlechtseintrag (gilt für den gesamten Bericht)

#### Stellen- und Lehrstellenmarkt März 2024

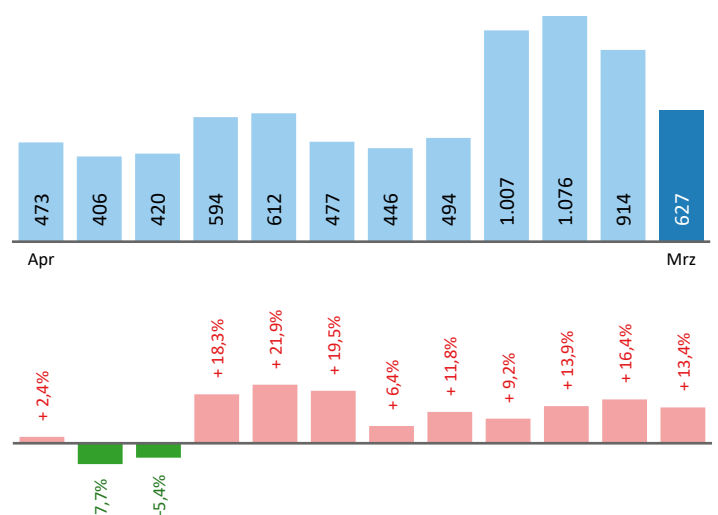
Bestand	Steiermark			Zugang	Steiermark		
	+/- zu 2023		in %		+/- zu 2023		in %
	absolut	in %		absolut	in %		
offene Stellen (sofort verfügbar)	458	-77 -14,4%	12.450 -22,0%	offene Stellen	223	-21 -8,6%	6.230 -17,5%
offene Stellen (nicht sof. verf.)	39	-6 -13,3%	2.513 42,6%				
Lehrstellensuchende	20	6 42,9%	640 16,2%	Lehrstellensuchende	16	0 0,0%	698 7,2%
offene Lehrstellen (sofort verf.)	35	5 16,7%	1.081 -14,3%	offene Lehrstellen	4	-11 -73,3%	341 -6,3%

#### Veränderung der Arbeitslosigkeit im März 2024



#### Veränderung der Arbeitslosigkeit

(in den letzten 12 Monaten)

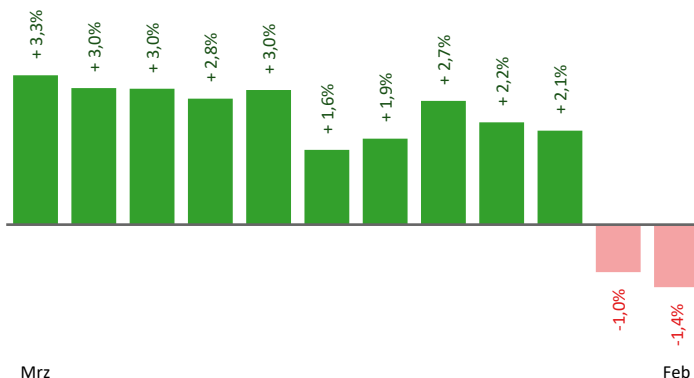


## Beschäftigte und Arbeitslosenquoten des Vormonats Februar 2024

### unselbstständig Beschäftigte Februar 2024

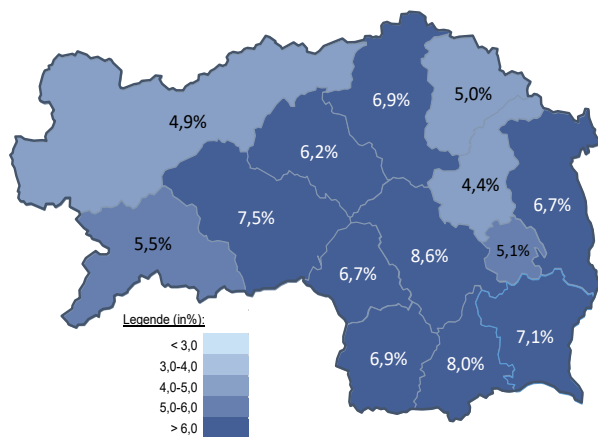
	Weiz		Steiermark	
		+/- zu 2023		+/- zu 2023
<b>Summe</b>	<b>19.781</b>	<b>-1,4%</b>	<b>539.242</b>	<b>-0,3%</b>
Frauen	9.174	-1,4%	250.927	0,4%
Männer	10.607	-1,4%	288.315	-0,8%
< 25 Jahre	2.472	-3,4%	58.937	-1,5%
25 bis 50 Jahre	11.363	-1,4%	324.550	-0,4%
> 50 Jahre	5.946	-0,5%	155.755	0,6%
AusländerInnen	1.655	-0,4%	109.409	2,5%

### Veränderung der Beschäftigten (in den letzten 12 Monaten)



### Arbeitslosenquoten Februar 2024

	Weiz		Steiermark	
		+/- in % Pkt.		+/- in % Pkt.
<b>Summe</b>	<b>4,4%</b>	<b>0,6%</b>	<b>7,0%</b>	<b>0,6%</b>
Frauen	3,1%	0,4%	5,6%	0,4%
Männer	5,5%	0,9%	8,1%	0,9%
< 25 Jahre	4,9%	1,3%	6,6%	0,9%
25 bis 50 Jahre	3,8%	0,5%	6,4%	0,7%
> 50 Jahre	5,4%	0,6%	8,3%	0,3%
AusländerInnen	7,4%	1,2%	10,7%	1,4%



### Kenndaten nach ausgewählten Wirtschaftsklassen im Monat Februar 2024

Wirtschaftsklasse	vorgemerkte Arbeitslose		Beschäftigte		Arbeitslosenquote		Zugang offene Stellen	
	Veränderung zum Vorjahresmonat	in %	in %	in %	in % Pkt	in %	in %	
Produktion (Herstellung von Waren)	128	37,6%	5.837	-1,4%	2,1%	0,6%	5	-66,7%
Bauwesen	259	18,8%	1.686	-3,4%	13,3%	2,2%	1	-85,7%
Handel	75	-3,8%	2.626	1,0%	2,8%	-0,1%	23	21,1%
Verkehrswesen	23	35,3%	583	-3,5%	3,8%	1,1%	16	1500,0%
Beherbergung und Gastronomie	65	30,0%	842	-5,4%	7,2%	1,8%	17	6,3%
wirtschaftliche Dienstleistungen	137	29,2%	796	-12,9%	14,7%	4,3%	146	22,7%
dar. Überlassung von Arbeitskräften	111	40,5%	512	-18,6%	17,8%	6,7%	145	28,3%
dar. Gebäudebetreuung	19	5,6%	168	1,8%	10,2%	0,3%	1	-80,0%
Gesundheits- und Sozialwesen	79	27,4%	1.476	-1,1%	5,1%	1,1%	2	0,0%
<b>Weiz</b>	<b>914</b>	<b>16,4%</b>	<b>19.781</b>	<b>-1,4%</b>	<b>4,4%</b>	<b>0,6%</b>	<b>219</b>	<b>10,6%</b>
Steiermark	40.450	10,6%	539.242	-0,3%	7,0%	0,6%	7.292	7,1%

#### Arbeitsmarktservice Weiz

Hans Klöpfer Gasse 6  
8160 Weiz  
Tel: +43 50 904 640

E-Mail: [ams.weiz@ams.at](mailto:ams.weiz@ams.at)



#### Medieninhaber, Verleger und Herausgeber

Arbeitsmarktservice Steiermark  
8020 Graz, Babenbergerstraße 33 | Tel. +43 50 904 640  
<https://www.ams.at/#steiermark> | [statistik.steiermark@ams.at](mailto:statistik.steiermark@ams.at)

Verwendung mit Quellenangabe gestattet