

Monatsbericht 2018

Juni



Arbeitsmarktservice
Kärnten

Monatsüberblick

Die Anzahl der unselbständig Beschäftigten wird in Kärnten voraussichtlich um 1,5 Prozent gegenüber dem Vorjahreswert zunehmen; im Bundesdurchschnitt kommt es voraussichtlich ebenfalls zu einer Steigerung um 2,4%.

Gegenüber dem Vergleichszeitraum des Vorjahres hat die Arbeitslosigkeit insgesamt um 11,5 Prozent abgenommen (Österreich – 9,6%).

Bei den Männern kommt es zu einer Abnahme der Arbeitslosigkeit um 12,1%; Frauen verzeichnen einen Rückgang von 11,0%.

Die Arbeitslosenquote wird voraussichtlich um 0,9 Prozentpunkte geringer sein als im Vergleichsmonat des Vorjahres (Beschäftigtendaten liegen nur als Schätzung vor) und liegt im Berichtsmonat bei 7,0% (Österreich 6,8%).

Abnahmen waren bei den Männern vor allem im Bereich Hilfsberufe, Bau, Metall/Elektro, bei den Handels- und Büroberufen sowie im Bereich Technik und Fremdenverkehr gegeben.

Bei den vorgemerkten arbeitslosen Frauen kommt es vor allem bei den Fremdenverkehrs-, Handels-, Büro- und bei den Reinigungsberufen zu einem Rückgang; geringfügige Zunahmen sind bei den Lehr-/Kulturberufen zu verzeichnen.

Die Jugendarbeitslosigkeit hat insgesamt um 22,2% abgenommen (in Österreich minus 15,3%), bei den bis 19-Jährigen konnte die Arbeitslosigkeit um 28,1% verringert werden (Österreich -18,9%).

Bei den älteren Arbeitslosen kommt es ebenfalls zu einem Rückgang von 5,3% (Österreich -6,2%).

Bei den Langzeitarbeitslosen über 6 Monate kommt es zu einer Abnahme der Arbeitslosigkeit um 1.056 Personen (-13,7%); bei den über ein Jahr Vorgemerkten zu einer Reduzierung von 565 Personen (-14,2%).

Eine Erhöhung der offenen Stellen wird vor allem in den Bereichen Metall/Elektro, Fremdenverkehr, Hilfsberufe Technik, Gesundheit, sowie im Bau vermerkt. Insgesamt verzeichnet Kärnten im Berichtsmonat ein Plus von 1.388 offenen Stellen (+38,3%); Österreich verzeichnet bei den offenen Stellen ein Plus 29,6%.

Vorgemerkte Lehrstellensuchende verzeichnen eine Abnahme um 27,4%. Gegenüber dem Vergleichszeitraum des Vorjahres gibt es um 25,7% mehr offene Lehrstellen. Der Stellenandrang (Lehrstellensuchende pro offener Lehrstelle) liegt bei 0,8 (Vorjahr 1,4).

Insgesamt befanden sich im Berichtsmonat 2.890 Personen in Schulungsmaßnahmen (-60/ -2,0%); Österreich 66.357 (-4.672 /-6,6%).

Arbeitsmarktdaten Juni 2018

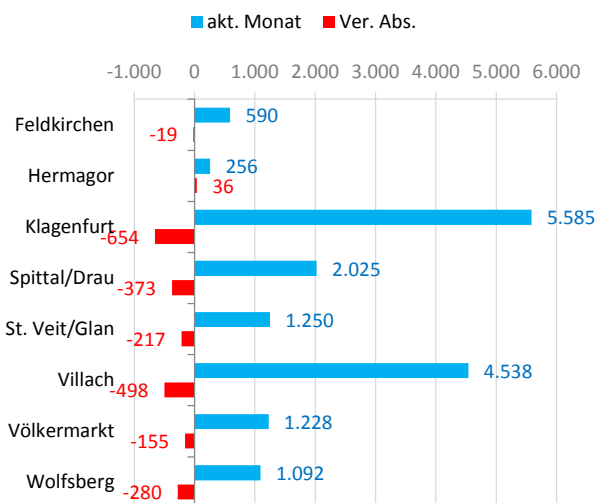
		Kärnten			Österreich		
		Bestand	Veränderung zum Vorjahr		Bestand	Veränderung zum Vorjahr	
			absolut	in %		absolut	in %
Beschäftigte (Geschätzt)	G	220.000	3.000	1,5%	3.774.000	90.000	2,4%
	M	116.000	2.000	1,5%	2.026.000	52.000	2,6%
	F	104.000	2.000	1,5%	1.748.000	38.000	2,2%
Arbeitslose	G	16.564	-2.160	-11,5%	274.667	-29.277	-9,6%
	M	8.441	-1.161	-12,1%	146.391	-18.082	-11,0%
	F	8.123	-999	-11,0%	128.276	-11.195	-8,0%
Arbeitslosenquote			Vorjahr			Vorjahr	
	G	7,0%	7,9%	6,8%	7,6%		
	M	6,8%	7,7%	6,7%	7,7%		
F	7,2%	8,2%	6,8%	7,5%			
Personen in Schulung	G	2.890	-60	-2,0%	66.357	-4.672	-6,6%
Arbeitslose und Schulung	G	19.454	-2.220	-10,2%	341.024	-33.949	-9,1%
Jugendliche bis 24	G	1.579	-450	-22,2%	27.549	-4.976	-15,3%
Ältere über 50jährige	G	5.608	-316	-5,3%	87.349	-5.813	-6,2%
Langzeitarbeitslose über 6 Mo.	G	6.642	-1.056	-13,7%	97.036	-18.283	-15,9%
	G	3.424	-565	-14,2%	50.122	-8.793	-14,9%
offene Stellen	G	5.012	1.388	38,3%	79.114	18.066	29,6%
Lehrstellensuchende sofort verfügbar	G	328	-124	-27,4%	4.785	39	0,8%
offene Lehrstellen sofort verfügbar	G	406	83	25,7%	4.811	709	17,3%

	Beschäftigte	AL	ALQ
Burgenland	107.000	7.119	6,2%
Kärnten	220.000	16.564	7,0%
Niederösterreich	629.000	46.342	6,9%
Oberösterreich	671.000	29.762	4,2%
Salzburg	260.000	11.173	4,1%
Steiermark	529.000	28.677	5,1%
Tirol	339.000	13.827	3,9%
Vorarlberg	166.000	8.477	4,9%
Wien	853.000	112.726	11,7%
Österreich	3.774.000	274.667	6,8%

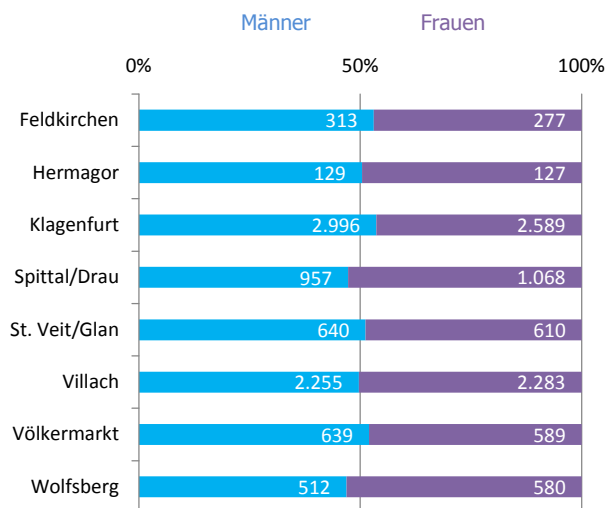
Arbeitsmarktdaten nach Bezirken

	AL-Gesamt			AL-Männer			AL-Frauen		
	aktueller Monat	Veränderung absolut	in %	aktueller Monat	Veränderung absolut	in %	aktueller Monat	Veränderung absolut	in %
Feldkirchen	590	-19	-3,1 %	313	16	5,4 %	277	-35	-11,2 %
Hermagor	256	36	16,4 %	129	32	33,0 %	127	4	3,3 %
Klagenfurt	5.585	-654	-10,5 %	2.996	-318	-9,6 %	2.589	-336	-11,5 %
Spittal/Drau	2.025	-373	-15,6 %	957	-194	-16,9 %	1.068	-179	-14,4 %
St. Veit/Glan	1.250	-217	-14,8 %	640	-125	-16,3 %	610	-92	-13,1 %
Villach	4.538	-498	-9,9 %	2.255	-366	-14,0 %	2.283	-132	-5,5 %
Völkermarkt	1.228	-155	-11,2 %	639	-61	-8,7 %	589	-94	-13,8 %
Wolfsberg	1.092	-280	-20,4 %	512	-145	-22,1 %	580	-135	-18,9 %

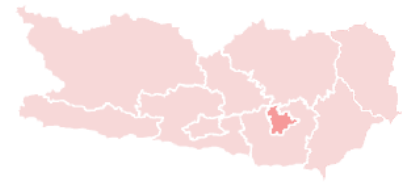
Arbeitslosigkeit und Veränderung zum VJ



Arbeitslosigkeit - Anteile



	AL Jgdl. bis 19			AL Jgdl. 20 bis 24			AL Jgdl. Unter 25		
	aktueller Monat	Veränderung absolut	in %	aktueller Monat	Veränderung absolut	in %	aktueller Monat	Veränderung absolut	in %
Feldkirchen	16	4	33,3 %	60	-5	-7,7 %	76	-1	-1,3 %
Hermagor	3	1	50,0 %	19	-2	-9,5 %	22	-1	-4,3 %
Klagenfurt	53	-24	-31,2 %	439	-131	-23,0 %	492	-155	-24,0 %
Spittal/Drau	28	-9	-24,3 %	138	-72	-34,3 %	166	-81	-32,8 %
St. Veit/Glan	19	-11	-36,7 %	130	-33	-20,2 %	149	-44	-22,8 %
Villach	52	-7	-11,9 %	388	-60	-13,4 %	440	-67	-13,2 %
Völkermarkt	12	-15	-55,6 %	115	-4	-3,4 %	127	-19	-13,0 %
Wolfsberg	17	-17	-50,0 %	90	-65	-41,9 %	107	-82	-43,4 %



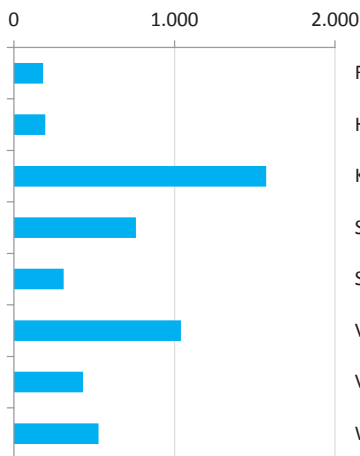
Offene Stellen		
aktueller Monat	Veränderung absolut	Veränderung in %
182	49	36,8 %
196	78	66,1 %
1.570	545	53,2 %
760	197	35,0 %
309	132	74,6 %
1.040	33	3,3 %
429	235	121,1 %
526	119	29,2 %

Schulung		
aktueller Monat	Veränderung absolut	Veränderung in %
84	-20	-19,2 %
31	2	6,9 %
1.031	-26	-2,5 %
310	-3	-1,0 %
203	-38	-15,8 %
737	44	6,3 %
184	4	2,2 %
310	-23	-6,9 %

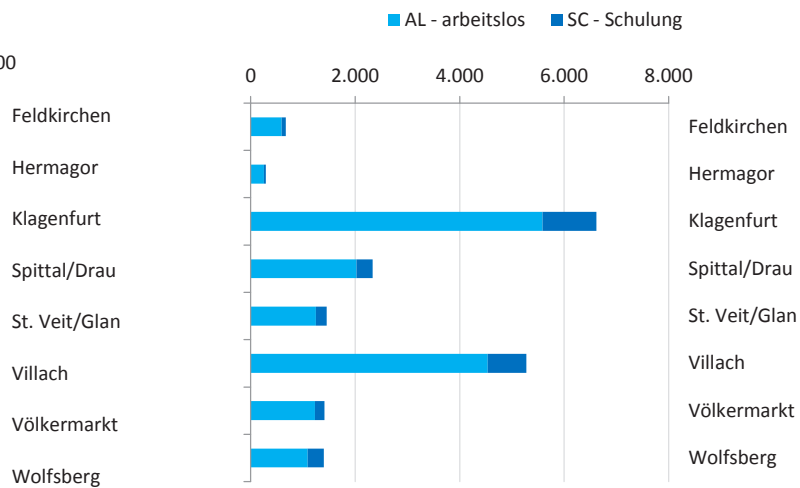
AL + Schulung		
aktueller Monat	Veränderung absolut	Veränderung in %
674	-39	-5,5 %
287	38	15,3 %
6.616	-680	-9,3 %
2.335	-376	-13,9 %
1.453	-255	-14,9 %
5.275	-454	-7,9 %
1.412	-151	-9,7 %
1.402	-303	-17,8 %

Feldkirchen
Hermagor
Klagenfurt
Spittal/Drau
St. Veit/Glan
Villach
Völkermarkt
Wolfsberg

Offene Stellen



Arbeitslosigkeit und Schulung



AL über 50		
aktueller Monat	Veränderung absolut	Veränderung in %
210	3	1,4 %
117	21	21,9 %
1.813	-31	-1,7 %
765	-107	-12,3 %
402	-34	-7,8 %
1.417	-134	-8,6 %
476	-11	-2,3 %
408	-23	-5,3 %

Lehrstellensuchende*		
aktueller Monat	Veränderung absolut	Veränderung in %
7	-8	-53,3 %
1	-5	-83,3 %
127	-60	-32,1 %
34	-24	-41,4 %
11	-2	-15,4 %
108	-7	-6,1 %
20	-18	-47,4 %
20	0	0,0 %

Offene Lehrstellen		
aktueller Monat	Veränderung absolut	Veränderung in %
29	23	383,3 %
25	5	25,0 %
94	9	10,6 %
113	7	6,6 %
12	3	33,3 %
100	38	61,3 %
17	8	88,9 %
16	-10	-38,5 %

Feldkirchen
Hermagor
Klagenfurt
Spittal/Drau
St. Veit/Glan
Villach
Völkermarkt
Wolfsberg

*sofort verfügbar, ohne Einstellzusage

Unselbständig Beschäftigte (nach Wohnort) *

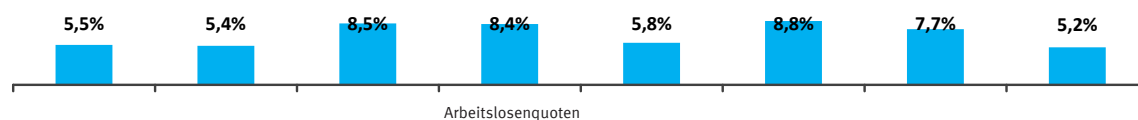
	Feldkirchen	Hermagor	Klagenfurt	Spittal/Drau	St. Veit/Glan	Villach	Völkermarkt	Wolfsberg
Januar	10.874	6.749	60.370	26.860	19.799	47.407	14.954	20.341
Februar	10.918	6.761	60.619	27.032	19.777	47.640	15.078	20.397
März	11.199	6.766	61.483	27.498	20.281	48.229	15.500	20.753
April	11.240	6.361	62.467	27.115	20.756	48.726	15.948	21.265
Mai	11.561	6.681	63.198	28.392	20.975	49.593	16.152	21.479
Juni								
Juli								
August								
September								
Oktober								
November								
Dezember								

vorgemerkte Arbeitslose

	Feldkirchen	Hermagor	Klagenfurt	Spittal/Drau	St. Veit/Glan	Villach	Völkermarkt	Wolfsberg
Januar	1.505	543	8.532	4.490	2.602	6.976	2.614	2.180
Februar	1.430	524	8.167	4.187	2.489	6.743	2.458	2.117
März	1.104	467	7.332	3.596	1.987	5.974	2.003	1.790
April	931	637	6.485	3.687	1.519	5.438	1.585	1.412
Mai	674	383	5.901	2.595	1.295	4.784	1.350	1.176
Juni	590	256	5.585	2.025	1.250	4.538	1.228	1.092
Juli								
August								
September								
Oktober								
November								
Dezember								

Arbeitslosenquoten

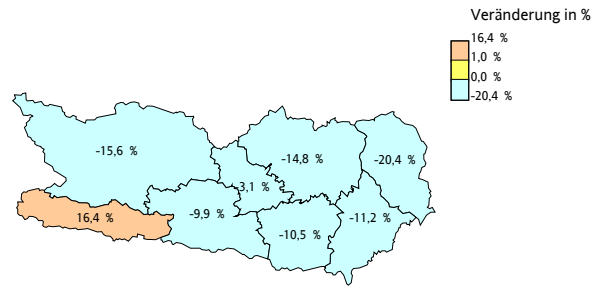
	Feldkirchen	Hermagor	Klagenfurt	Spittal/Drau	St. Veit/Glan	Villach	Völkermarkt	Wolfsberg
Januar	12,2%	7,4%	12,4%	14,3%	11,6%	12,8%	14,9%	9,7%
Februar	11,6%	7,2%	11,9%	13,4%	11,2%	12,4%	14,0%	9,4%
März	9,0%	6,5%	10,7%	11,6%	8,9%	11,0%	11,4%	7,9%
April	7,6%	9,1%	9,4%	12,0%	6,8%	10,0%	9,0%	6,2%
Mai	5,5%	5,4%	8,5%	8,4%	5,8%	8,8%	7,7%	5,2%
Juni								
Juli								
August								
September								
Oktober								
November								
Dezember								



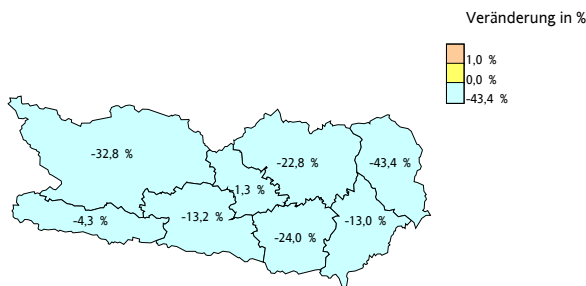
* Die wohnortbezogenen Beschäftigtendaten des Hauptverbandes (HV) beziehen sich zum Stichtag jeweils auf den Vormonat des laufenden Jahres, da sie zum Zeitpunkt dieser Veröffentlichung für das aktuelle Monat noch nicht zur Verfügung stehen.

Bestand	06/2018	Veränderung absolut	Veränderung in %
Arbeitslose	16.564	-2.160	-11,5 %
darunter bis 24 Jahre	1.579	-450	-22,2 %
50 Jahre und älter	5.608	-316	-5,3 %
Ausländer	3.182	-225	-6,6 %
offene Stellen	5.012	1.388	38,3 %
Lehrstellensuchende	328	-124	-27,4 %
offene Lehrstellen	406	83	25,7 %

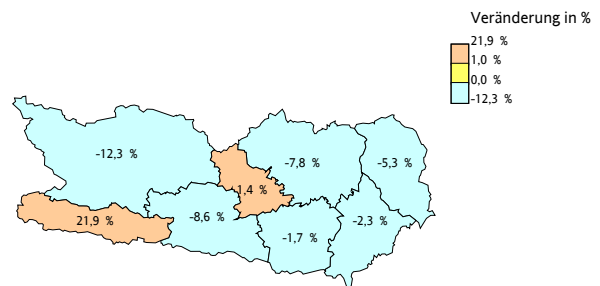
Arbeitslose



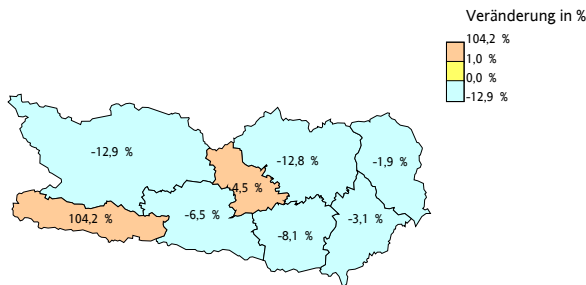
Jugendliche bis 24 Jahre



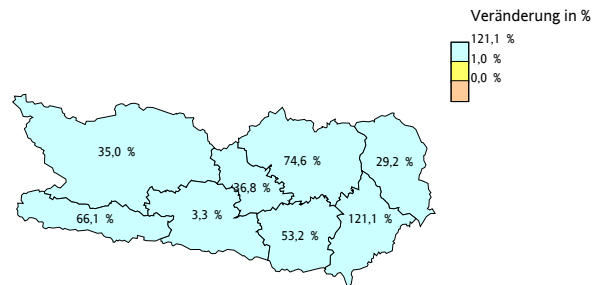
50 Jahre und älter



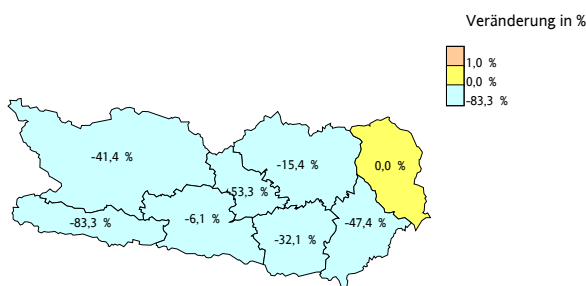
Ausländer



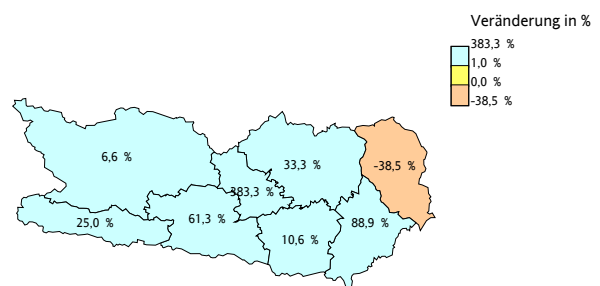
offene Stellen



Lehrstellensuchende



offene Lehrstellen



Arbeitsmarktservice Kärnten, Landesgeschäftsstelle,
9021 Klagenfurt, Rudolfsbahngürtel 42,
Tel.: (0463) 3831 – DW, Fax.: (0463) 3831 – 190
E-mail: ams.kaernten@ams.at
Landesgeschäftsführer: Franz Zewell DW 101
Stv. Landesgeschäftsführer: Mag. Peter Wedenig DW 103

Arbeitsmarktservice Feldkirchen
9560 Feldkirchen, 10. - Oktober-Strasse 30
Tel.: (04276) 2162, Fax.: (0 4276) 2162 - 1190
E-mail: ams.feldkirchen@ams.at
Leiter: Karl-Heinz Durchschlag
Stv. Leiter: Heimo Lechner

Arbeitsmarktservice Hermagor
9620 Hermagor, Eggerstrasse 19,
Tel.: (04282) 2061, Fax.: (04282) 2061-2190
E-mail: ams.hermagor@ams.at
Leiter: Ing. Franz Janschitz
Stv. Leiter: Franz Jost

Arbeitsmarktservice Klagenfurt
9021 Klagenfurt, Rudolfsbahngürtel 40,
Tel.: (0463) 3832, Fax.: (0463) 3832 – 3190
E-mail: ams.klagenfurt@ams.at
Leiter: Wolfgang Orasch
Stv. Leiter: Johann Rehsman

Arbeitsmarktservice Spittal/Drau
9800 Spittal/Drau, Ortenburgerstr. 13,
Tel.: (04762) 5656, Fax.: (04762) 5656-4190
E-mail: ams.spittal@ams.at
Leiter: Johann Oberlerchner
Stv. Leiterin: Brigitte Schmölder

Arbeitsmarktservice St. Veit/Glan
9300 St. Veit/Glan, Bahnhofstraße 6,
Tel.: (04212) 4343, Fax.: (04212) 4343 - 5190
E-mail: ams.sanktveit@ams.at
Leiter: Günter Krassnig
Stv. Leiter: Karl Wieser

Arbeitsmarktservice Villach
9500 Villach, Trattengasse 30
Tel.: (04242) 3010, Fax.: (04242) 3010 - 6190
E-mail: ams.villach@ams.at
Leiter: Mag. Josef Zeichen
Stv. Leiterin: Gabriele Sokol

Arbeitsmarktservice Völkermarkt
9100 Völkermarkt, Hauptplatz 14
Tel.: (04232) 2424, Fax.: (04232) 2424 -7190
E-Mail: ams.voelkermarkt@ams.at
Leiterin: Helena Wutscher-Grünwald
Stv. Leiter: Johann Erwin Miklau

Arbeitsmarktservice Wolfsberg
9400 Wolfsberg, Gerhart-Ellert-Platz 1,
Tel.: (04352) 52281, Fax.: (04352) 52281-8190
E-Mail: ams.wolfsberg@ams.at
Leiter: Klaus Leopold
Stv. Leiterin: Elfriede Karner