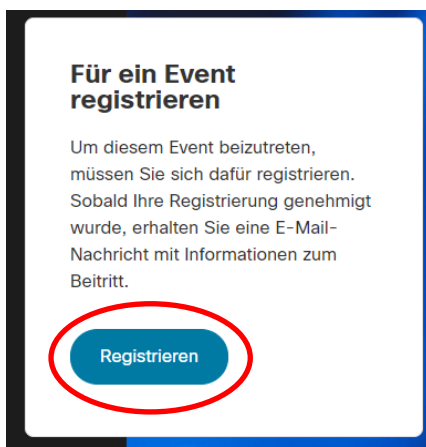


## ANLEITUNG ZUM EINSTIEG

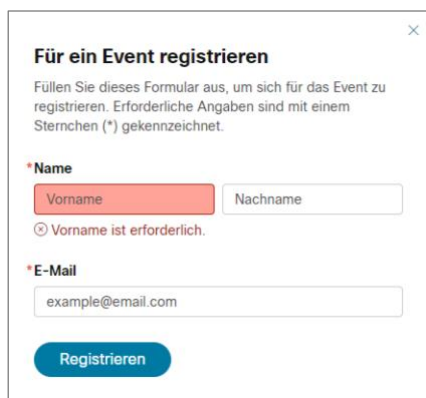
### Anmeldung mit dem Handy – iOS:



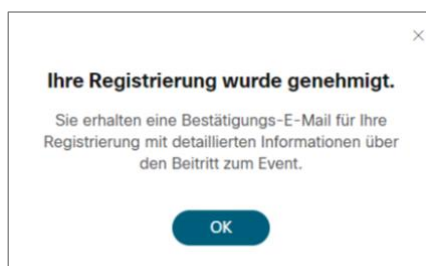
- 1) **Cisco Webex** im App Store **KOSTENLOS herunterladen** (Wenn nicht gewünscht, bitte mit dem Computer/Laptop den Link öffnen – dann ist kein Download notwendig)
- 2) Auf den zugeschickten Link klicken – siehe Einladung.
- 3) Registrierung notwendig



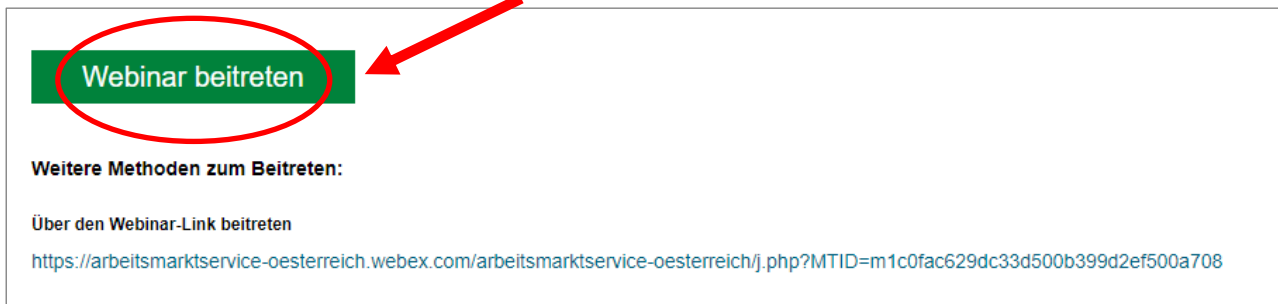
- 4) Daten eingeben (bitte richtigen Namen und E-Mailadresse eingeben – damit wir überprüfen können, dass Sie tatsächlich an der Veranstaltung teilnehmen)



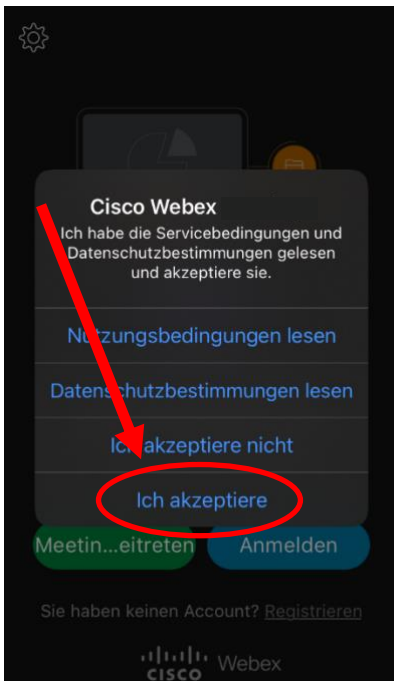
- 5) Einstiegslink wird per Mail zugeschickt



6) **Siehe Mail:** auf den zugeschickten Link klicken

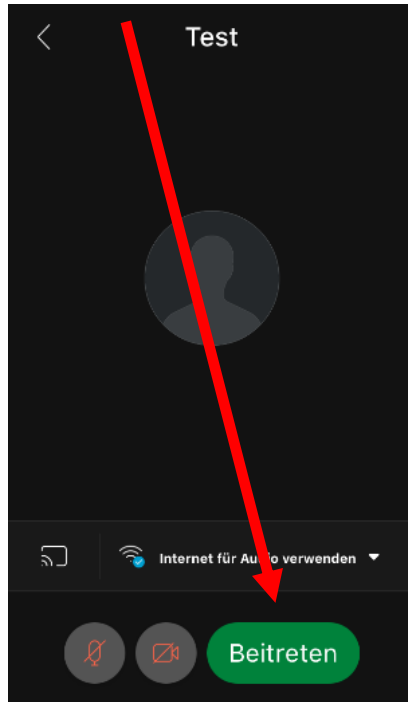
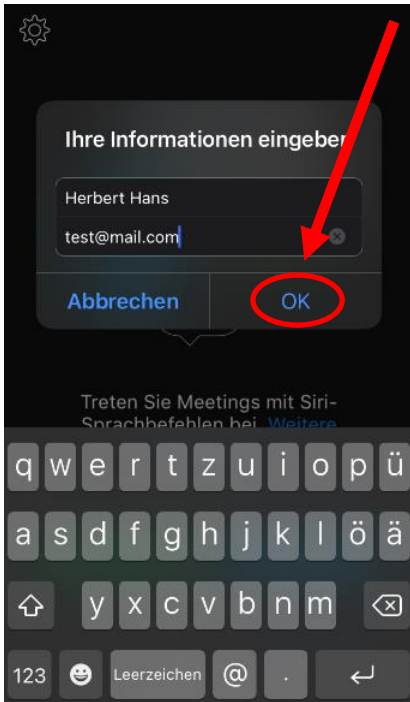


7) Einstellungen klären

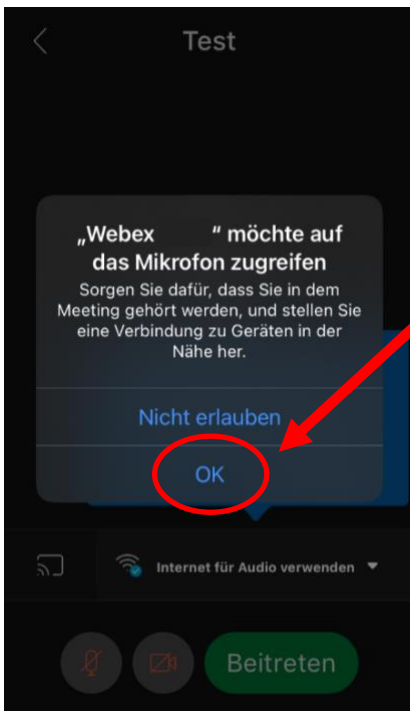


8) **Nochmals auf den Link klicken:**  
**siehe Mail**

9) Daten eingeben + OK klicken

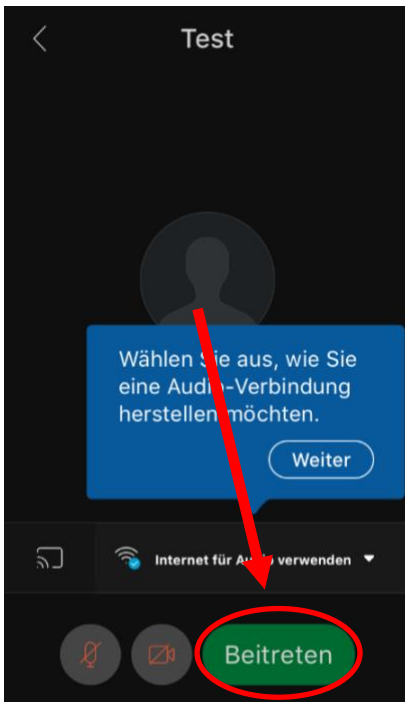


10) Einstellungen eingeben:



OK, wenn Sie über das Mikrofon Fragen stellen wollen; ansonsten „Nicht erlauben“

### 11) Beitreten klicken



### 12) Hinweis zur Anwendung

