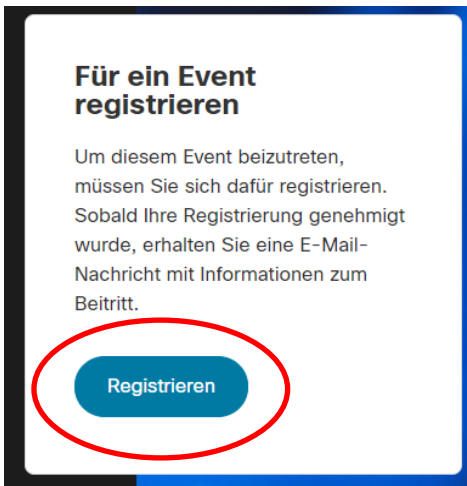


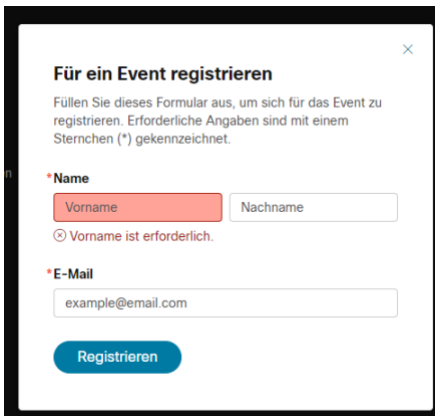
## ANLEITUNG ZUM EINSTIEG

### Anmeldung mit dem COMPUTER oder LAPTOP:

- 1) Auf den zugeschickten Link klicken – siehe Einladung
- 2) Registrierung notwendig



- 3) Daten eingeben (bitte Namen und E-Mailadresse eingeben – damit wir überprüfen können, dass Sie tatsächlich an der Veranstaltung teilnehmen)



**Für ein Event registrieren**

Füllen Sie dieses Formular aus, um sich für das Event zu registrieren. Erforderliche Angaben sind mit einem Sternchen (\*) gekennzeichnet.

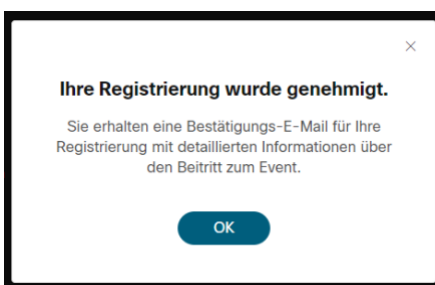
**\*Name**

Vorname ist erforderlich.

**\*E-Mail**

**Registrieren**

- 4) Einstiegslink wird per Mail zugeschickt



5) Siehe Mail: auf den zugeschickten Link klicken



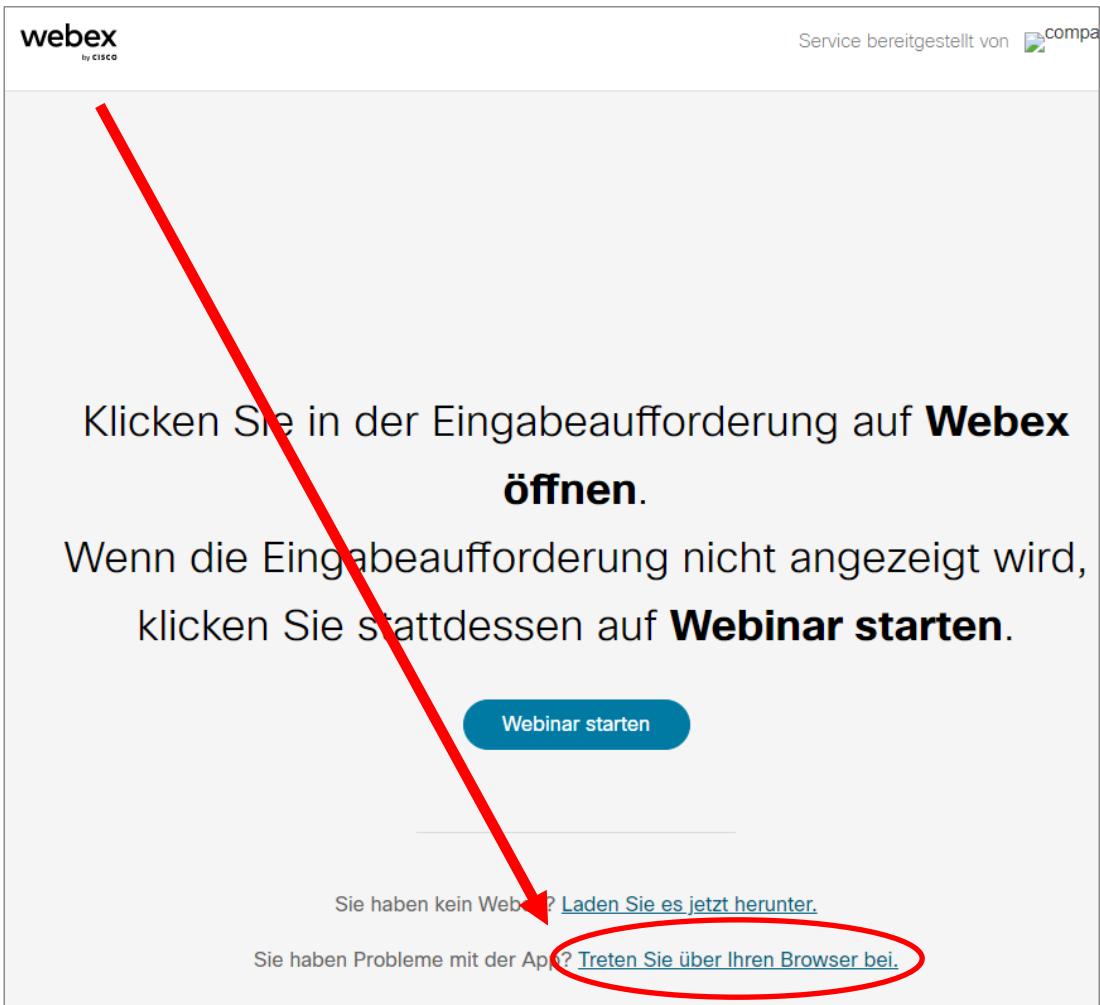
**Webinar beitreten**

**Weitere Methoden zum Beitreten:**


Über den Webinar-Link beitreten

<https://arbeitsmarktservice-oesterreich.webex.com/arbeitsmarktservice-oesterreich/j.php?MTID=m1c0fac629dc33d500b399d2ef500a708>

6) Auf „Treten Sie über Ihren Browser ein“ klicken:



**webex**  
by CISCO

Service bereitgestellt von  compa

Klicken Sie in der Eingabeaufforderung auf **Webex öffnen**.

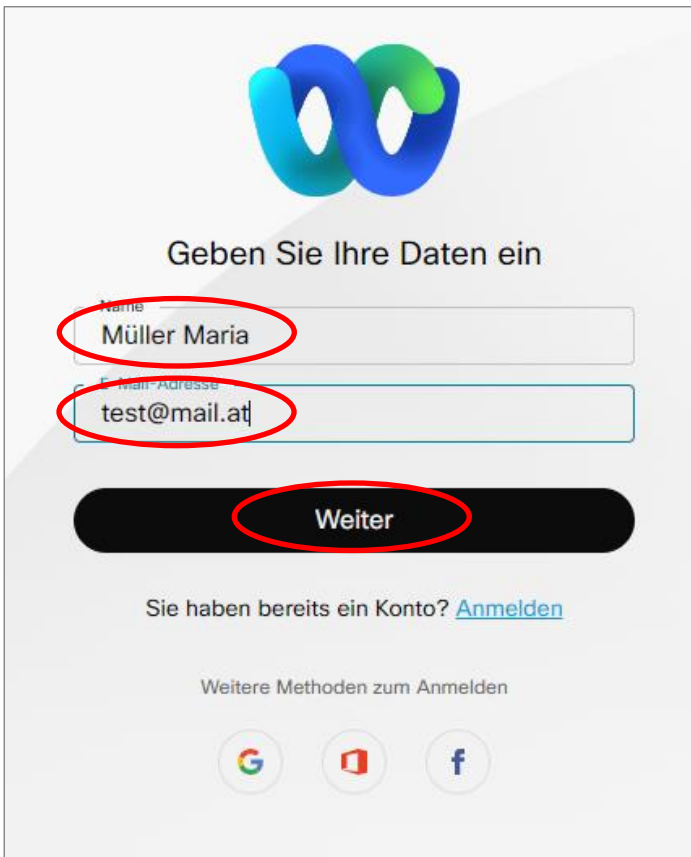
Wenn die Eingabeaufforderung nicht angezeigt wird, klicken Sie stattdessen auf **Webinar starten**.

[Webinar starten](#)

Sie haben kein Webex? [Laden Sie es jetzt herunter.](#)

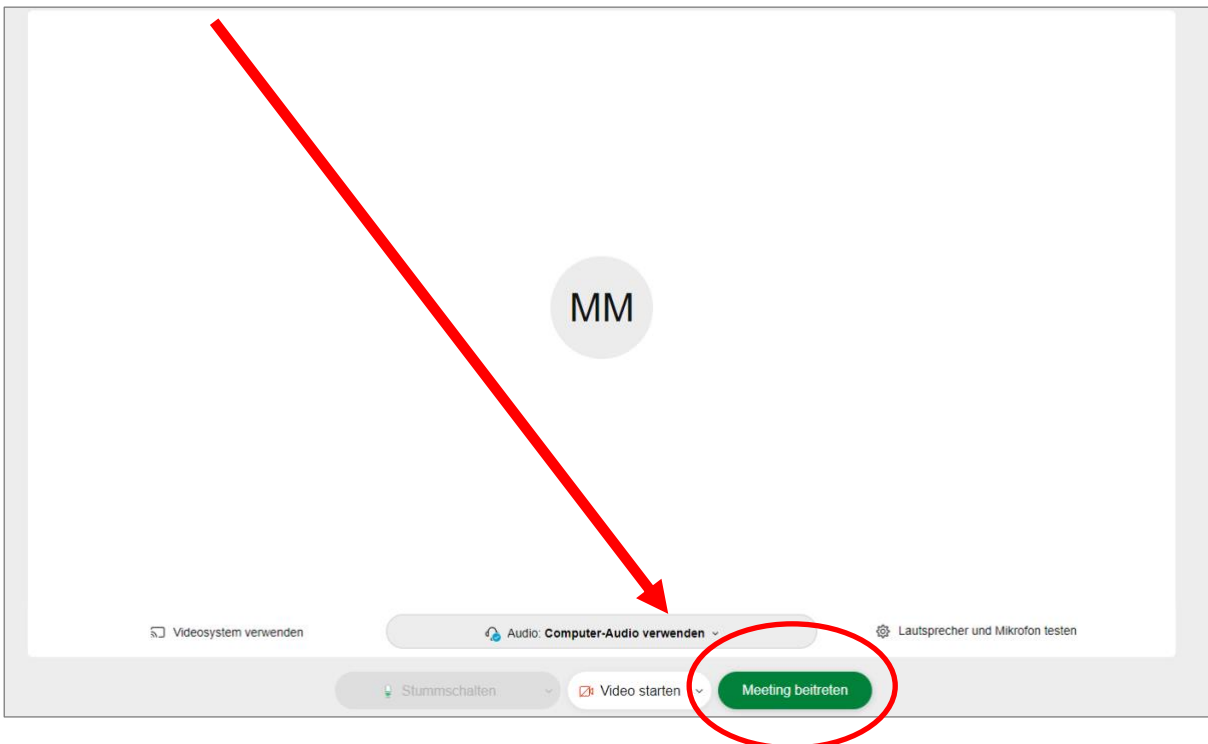
Sie haben Probleme mit der App? [Treten Sie über Ihren Browser bei.](#)

- 7) Daten eingeben (bitte richtigen Namen und E-Mailadresse eingeben – damit wir überprüfen können, dass Sie tatsächlich an der Veranstaltung teilnehmen)  
+ Weiter klicken



The registration form features a blue and green logo at the top. Below it, the text 'Geben Sie Ihre Daten ein' is centered. There are two input fields: the first is labeled 'Name' and contains 'Müller Maria'; the second is labeled 'E-Mail-Adresse' and contains 'test@mail.at'. Both fields are circled in red. Below the fields is a black button with the white text 'Weiter', also circled in red. Underneath the button, there is a link: 'Sie haben bereits ein Konto? [Anmelden](#)'. At the bottom, there is a section titled 'Weitere Methoden zum Anmelden' with three circular icons for Google, Microsoft, and Facebook.

- 8) Webinar beitreten



## 9) Hinweise zur Anwendung

