

Im vorliegenden Bericht finden Sie Informationen über Arbeitslose nach Bildungsabschluss und Geschlecht – auch in Relation zu unselbstständig Beschäftigten. Endgültige Zahlen zur unselbstständigen Beschäftigung liegen immer erst Mitte des Monats vor, weshalb auch dieser Bericht immer erst Mitte des Monats verfügbar ist.

**Dezember 2025**

## Arbeitsmarktdaten im Kontext von Bildungsabschlüssen

Das mit Abstand höchste Arbeitslosigkeitsrisiko ergibt sich für Personen, die keinen über die Pflichtschule hinausgehenden Bildungsabschluss vorweisen können. Im Dezember 2025 liegt diese Quote bei 24,6%, für Frauen beträgt sie 21,7%, für Männer 26,9%.

Tabelle 1: Wichtige Arbeitsmarktdaten auf einen Blick

	Bestand   Quote	Veränderung zum Vorjahr	
		absolut	relativ
<b>Arbeitslose Personen</b>	363.006	+10.133	+2,9%
Frauen	145.414	+9.020	+6,6%
Männer	217.592	+1.113	+0,5%
<b>Unselbstständig Beschäftigte</b>	3.936.684	+4.625	+0,1%
Frauen	1.878.303	+9.844	+0,5%
Männer	2.058.381	-5.219	-0,3%
<b>Arbeitslosenquote – nationale Berechnung</b>	8,4%	+0,2 %-Punkte	
Frauen	7,2%	+0,4 %-Punkte	
Männer	9,6%	+0,1 %-Punkte	

Quelle: AMS

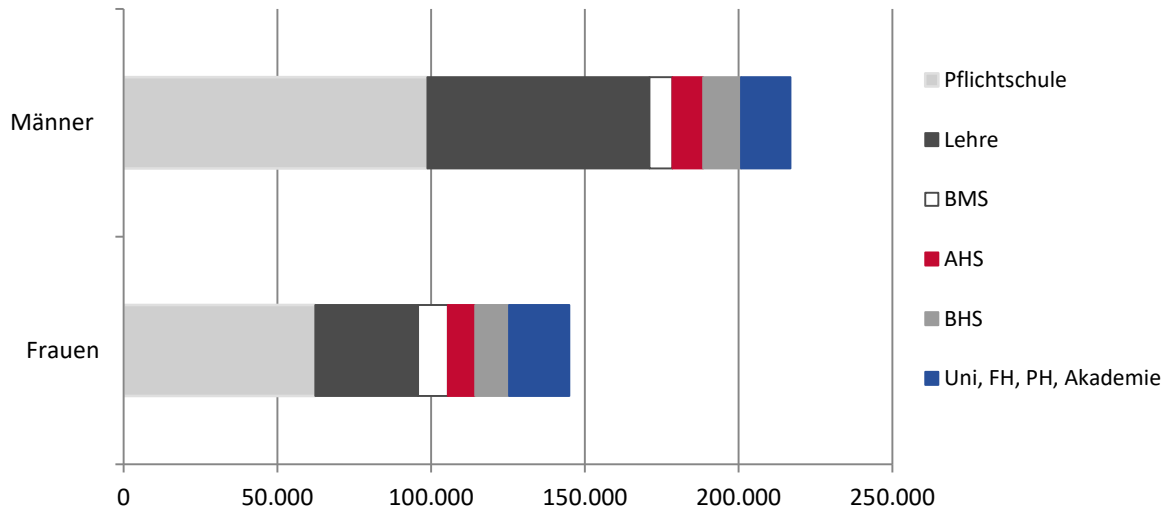
Tabelle 2: Arbeitslose Personen und offene Stellen

	arbeitslose Personen		gemeldete offene Stellen	
	Bestand	Anteil	Bestand	Anteil
<b>gesamt</b>	363.006	100%	67.647	100%
Maximal Pflichtschule	161.124	44,4%	26.269	38,8%
Lehre	105.634	29,1%	27.055	40,0%
Mittlere technisch-gewerbliche Schule	2.202	0,6%	114	0,2%
Mittlere kaufmännische Schule	6.477	1,8%	135	0,2%
Sonstige mittlere Schule <sup>1</sup>	8.454	2,3%	2.643	3,9%
Allgemeinbildende höhere Schule	18.860	5,2%	50	0,1%
Höhere technisch-gewerbliche Schule	7.508	2,1%	2.856	4,2%
Höhere kaufmännische Schule	6.630	1,8%	659	1,0%
Sonstige höhere Schule <sup>2</sup>	9.258	2,6%	3.243	4,8%
Akademie	989	0,3%	323	0,5%
Fachhochschule	4.855	1,3%	1.682	2,5%
Universität, Hochschule, Pädagogische Hochschule	29.852	8,2%	2.618	3,9%

Quelle: AMS

44,4% der arbeitslosen Personen haben lediglich Pflichtschulbildung und 29,1% verfügen über einen Lehrabschluss; in Summe weisen 73,5% aller arbeitslosen Personen maximal Lehrausbildung auf. Derzeit verlangen 40,0% aller offenen Stellen einen Lehrabschluss als Qualifikation.

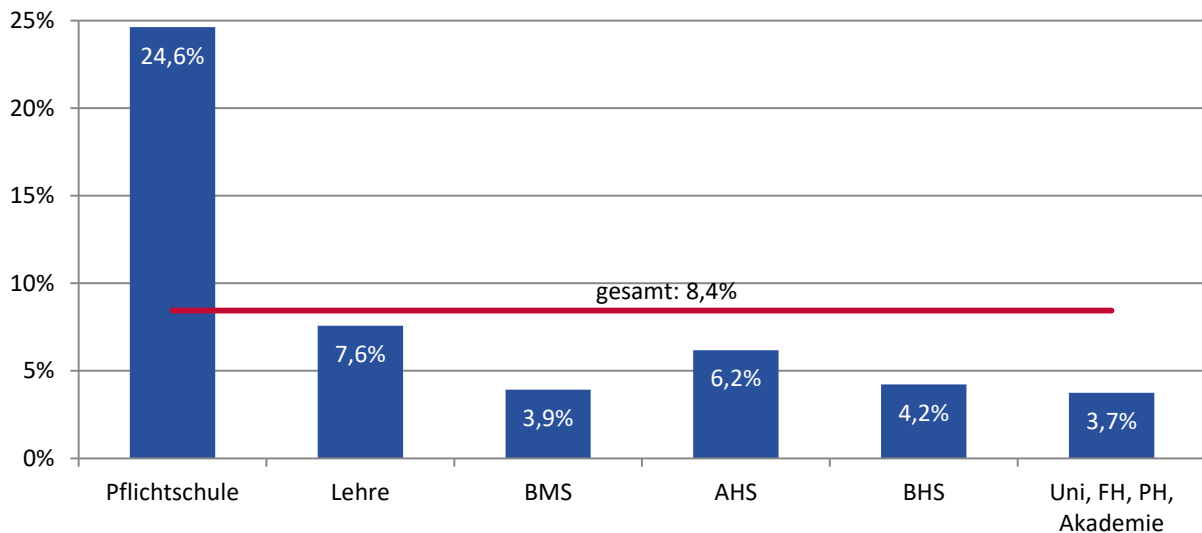
Abbildung 1: Bestand arbeitsloser Personen nach Ausbildung und Geschlecht



Quelle: AMS

Bei der differenzierten Betrachtung arbeitsloser Personen nach Geschlecht zeigt sich nur ein geringer Unterschied beim Anteil von Personen mit Pflichtschulbildung (Frauen: 43%, Männer: 45%), jedoch ein deutlicher Unterschied beim Anteil von Personen mit Lehrabschluss: 23% der arbeitslosen Frauen, aber 33% der arbeitslosen Männer haben eine Lehrausbildung absolviert.

Abbildung 2: Arbeitslosenquote<sup>3</sup> nach Ausbildung



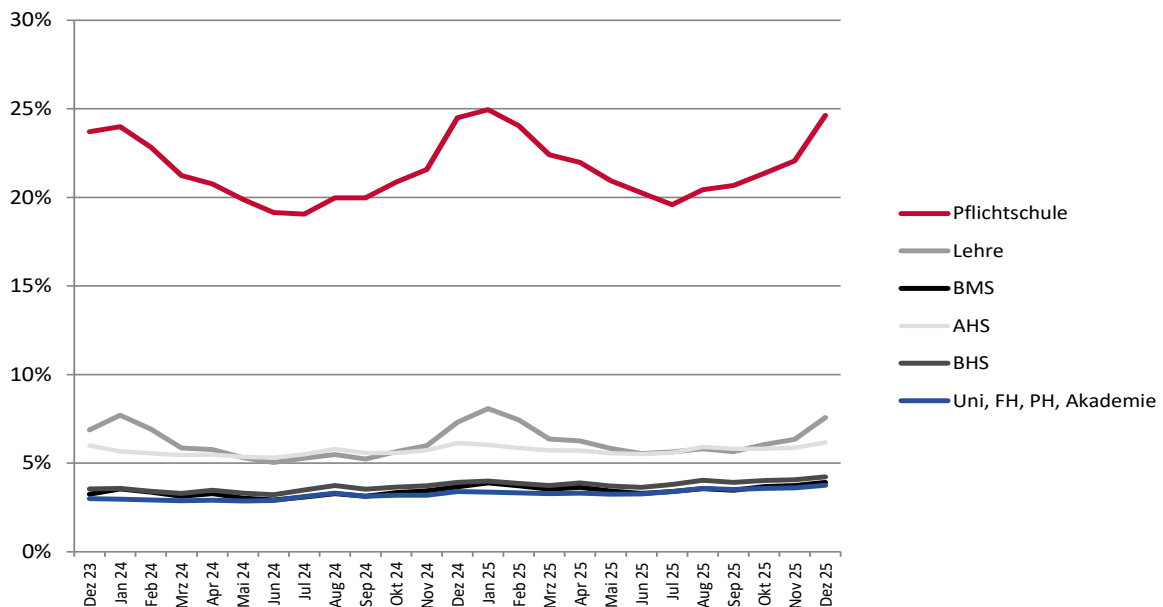
Quelle: AMS

Tabelle 3: Arbeitslosenquoten *gesamt und nach Ausbildung*<sup>3</sup> - nach Geschlecht und Bundesland

	gesamt	Pflicht- schule	Lehre	BMS	AHS	BHS	Uni,FH, PH,Ak.
<b>Österreich</b>	<b>8,4%</b>	<b>24,6%</b>	<b>7,6%</b>	<b>3,9%</b>	<b>6,2%</b>	<b>4,2%</b>	<b>3,7%</b>
Frauen	7,2%	21,7%	6,7%	3,5%	5,5%	4,0%	3,8%
Männer	9,6%	26,9%	8,0%	4,7%	6,9%	4,5%	3,7%
Burgenland	8,9%	25,9%	10,6%	4,5%	4,2%	4,5%	2,6%
Kärnten	9,4%	30,3%	10,0%	4,3%	4,7%	4,1%	3,1%
Niederösterreich	7,9%	23,5%	8,4%	4,3%	3,7%	3,8%	2,9%
Oberösterreich	6,3%	18,6%	5,6%	2,4%	3,0%	2,8%	2,1%
Salzburg	4,6%	15,0%	4,5%	2,1%	2,1%	2,3%	2,1%
Steiermark	7,9%	25,4%	7,2%	3,3%	5,1%	3,6%	3,6%
Tirol	4,4%	12,1%	4,4%	1,6%	1,9%	2,1%	2,0%
Vorarlberg	6,1%	16,2%	5,2%	2,4%	2,8%	3,2%	2,2%
Wien	13,2%	34,8%	13,3%	8,4%	9,8%	8,1%	5,4%

Quelle: AMS

Das Arbeitslosigkeitsrisiko für Personen, die keinen über die Pflichtschule hinausgehenden Bildungsabschluss vorweisen können, streut im Bundesländervergleich zwischen 12,1% (Tirol) und 34,8% (Wien). Die Arbeitslosenquote für Personen mit Lehrabschluss ist in Wien dreimal so hoch wie in Tirol.

Abbildung 3: Arbeitslosenquote<sup>4</sup> nach Ausbildung - im Zeitablauf

Quelle: AMS

Die Arbeitslosigkeit von Personen mit maximal Pflichtschulbildung (und von Personen mit Lehrabschluss) ist, im Gegensatz zu jenen mit anderen Ausbildungen, deutlichen saisonalen Schwankungen unterworfen.

<sup>1</sup> Unter "Sonstige mittlere Schule" werden folgende Schulformen zusammengefasst: Fachschule (FS) für Mode und Bekleidungstechnik, FS für Sozialberufe, FS für Sozialbetreuungsberufe, Gastgewerbefachschule, Hotelfachschule, Land- und forstwirtschaftliche FS (wenn 3-jährig), Schule für Allgemeine Gesundheits- und Krankenpflege, Schule für den medizinisch-technischen Fachdienst, Schule für Kinder- und Jugendlichenpflege, Schule für Psychiatrische Gesundheits- und Krankenpflege und Tourismusfachschule.

<sup>2</sup> Unter "Sonstige höhere Schule" werden folgende Schulformen zusammengefasst: Bildungsanstalt für Elementarpädagogik (BAFEP), Bildungsanstalt für Sozialpädagogik (BASOP), Höhere Lehranstalt (HLA) für Kunst und Design, HLA für künstlerische Gestaltung, HLA für Mode und Bekleidungstechnik, HLA für Produktmanagement und Präsentation, HLA für Tourismus und Berufsreifeprüfung.

<sup>3</sup> Vorgemerkte Arbeitslose einer Bildungsebene bezogen auf das Arbeitskräftepotenzial (Arbeitslose + unselbstständig Beschäftigte des aktuellen Monats) derselben Bildungsebene; die Gliederung der Beschäftigtenbasis nach Bildungsabschluss wurde nach Ergebnissen der Arbeitskräfteerhebung 2024 (unselbstständig Erwerbstätige nach ILO) errechnet.

<sup>4</sup> Vorgemerkte Arbeitslose einer Bildungsebene bezogen auf das Arbeitskräftepotenzial (Arbeitslose + unselbstständig Beschäftigte des aktuellen Monats) derselben Bildungsebene; die Gliederung der Beschäftigtenbasis nach Bildungsabschluss wurde nach Ergebnissen der Arbeitskräfteerhebung (unselbstständig Erwerbstätige nach ILO) errechnet: Arbeitskräfteerhebung des Vorjahres als Basis für das laufende Jahr.

*verwendete Abkürzungen:*

**AHS:** Allgemeinbildende höhere Schule  
**BHS:** Berufsbildende höhere Schule (Höhere technisch-gewerbliche Schule, Höhere kaufmännische Schule, Sonstige höhere Schule)  
**BMS:** Berufsbildende mittlere Schule (Mittlere technisch-gewerbliche Schule, Mittlere kaufmännische Schule, Sonstige mittlere Schule)  
**FH:** Fachhochschule, Fachhochschul-Studiengänge  
**PH:** Pädagogische Hochschule  
**Uni:** Universität

*Fachbegriffe und Definitionen:*

[www.ams.at/ueber-ams/medien/arbeitsmarktdaten/fachbegriffe](http://www.ams.at/ueber-ams/medien/arbeitsmarktdaten/fachbegriffe)

*Arbeitsmarktdaten ONLINE – Datenbankabfrage:*

<http://iambweb.ams.or.at/ambweb>

*weiterführende Informationen und Berichte:*

[www.ams.at/arbeitsmarktdaten](http://www.ams.at/arbeitsmarktdaten)

*Monatlich aktuelle Kennzahlen in tabellarischer Form bietet die*

[Übersicht über den Arbeitsmarkt](#)

*Eine detaillierte Darstellung eines aktuellen Arbeitsmarktthemas inklusive Grafiken und Tabellen finden Sie im*

[Spezialthema zum Arbeitsmarkt](#)

*Medieninhaber, Verleger und Herausgeber:*

Arbeitsmarktservice Österreich, Abt. Arbeitsmarktforschung und Berufsinformation  
Treustraße 35-43, 1200 Wien | [ams.statistik@ams.at](mailto:ams.statistik@ams.at)

Wien, Jänner 2026

**ARBEITS  
MARKT  
& BILDUNG**  
● ● ● ● ● ● ● ●