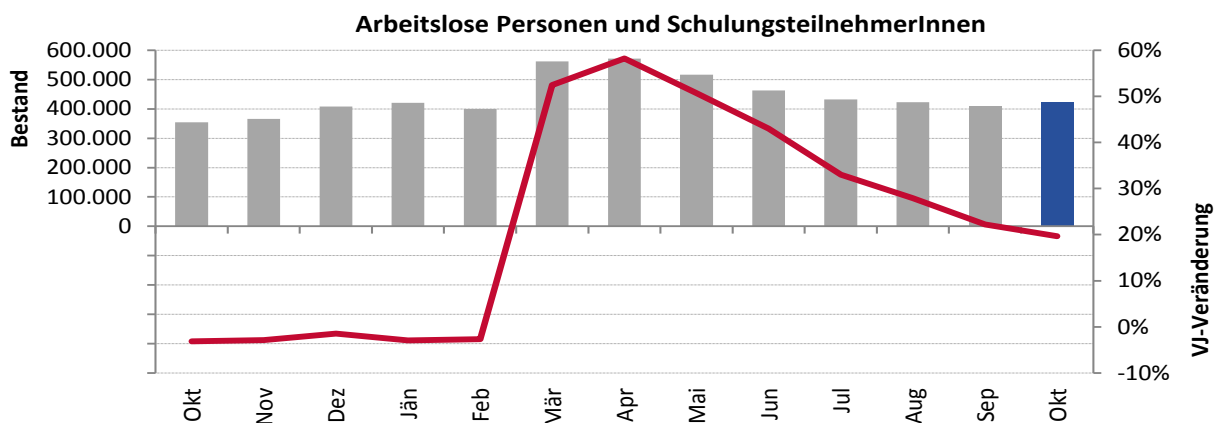


Das Arbeitsservice informiert monatlich aktuell über den österreichischen Arbeitsmarkt. In der vorliegenden Übersicht finden Sie Kennzahlen zu Arbeitslosigkeit, SchulungsteilnehmerInnen, unselbstständig Beschäftigten sowie den offenen Stellen und zum Lehrstellenmarkt.

Oktober 2020

„Mit einem gegenüber Ende September geringeren Anstieg von rund 70.000 bzw. 19,7% an arbeitslosen oder in Schulung befindlichen Personen gegenüber dem Vorjahr starten wir in diesen zweiten Lockdown in Österreich. Es ist zu befürchten, dass der damit verbundene Wirtschaftseinbruch auch die Arbeitslosigkeit in den folgenden Monaten wieder deutlicher ansteigen lässt. Der neue, in Aussicht gestellte Umsatzerersatz bzw. weitere Erleichterungen bei der Kurzarbeit sind jedoch so attraktiv, dass ich betroffenen Arbeitgeber_innen mit gutem Gewissen empfehle: 'Kündigen Sie nicht, halten Sie Ihr Personal und das Knowhow im Unternehmen und vereinbaren Sie Kurzarbeit.'“ Dr. Johannes Kopf, LL.M.

	Bestand Quote	Veränderung zum Vorjahr	
		absolut	relativ
Arbeitslose Personen	358.396	+70.363	+24,4%
Frauen	169.797	+33.058	+24,2%
Männer	188.599	+37.305	+24,7%
Unselbstständig Beschäftigte*	3.765.765	-45.086	-1,2%
Frauen	1.736.664	-18.985	-1,1%
Männer	2.029.101	-26.101	-1,3%
Arbeitslosenquote – nationale Berechnung*	8,7%	+1,7 %-Punkte	
Frauen	8,9%	+1,7 %-Punkte	
Männer	8,5%	+1,6 %-Punkte	
Arbeitslose Personen und SchulungsteilnehmerInnen	423.750	+69.724	+19,7%
Frauen	205.119	+32.421	+18,8%
Männer	218.631	+37.303	+20,6%



Arbeitslosenquote – Eurostat-Berechnung**	5,5%	+1,1 %-Punkte
Jugendliche (unter 25 Jahre)**	9,4%	+0,4 %-Punkte

* endgültige Werte

** aktuellste verfügbare Zahlen: September 2020 (Veränderung zum September 2019)

	Bestand Bewegung Dauer	Veränderung zum Vorjahr	
		absolut	relativ
Arbeitslose Personen gesamt	358.396	+70.363	+24,4%
Frauen	169.797	+33.058	+24,2%
Männer	188.599	+37.305	+24,7%
Kärnten	21.783	+1.888	+9,5%
Niederösterreich	55.182	+8.775	+18,9%
Burgenland	8.882	+1.505	+20,4%
Steiermark	38.777	+7.400	+23,6%
Oberösterreich	38.633	+7.814	+25,4%
Salzburg	17.172	+3.500	+25,6%
Wien	136.367	+28.446	+26,4%
Vorarlberg	13.262	+3.106	+30,6%
Tirol	28.338	+7.929	+38,9%
InländerInnen	237.146	+41.236	+21,0%
AusländerInnen	121.250	+29.127	+31,6%
Jugendliche (unter 25 Jahre)	35.001	+5.587	+19,0%
Haupterwerbsalter (25 bis 49 Jahre)	207.258	+43.702	+26,7%
Ältere (50 Jahre und älter)	116.137	+21.074	+22,2%
Personen mit max. Pflichtschulausbildung	156.802	+30.614	+24,3%
Personen mit Lehrausbildung	106.386	+19.257	+22,1%
Personen mit mittlerer Ausbildung	19.959	+3.928	+24,5%
Personen mit höherer Ausbildung	42.960	+9.517	+28,5%
Personen mit akademischer Ausbildung	30.301	+5.941	+24,4%
Personen mit Behinderung	14.139	+1.670	+13,4%
Personen mit sonstigen gesundheitl. Einschränkungen	72.497	+10.253	+16,5%
Personen ohne gesundheitliche Einschränkungen	271.760	+58.440	+27,4%
Herstellung von Waren	27.964	+5.172	+22,7%
Bau	20.093	+4.654	+30,1%
Handel	52.469	+10.701	+25,6%
Verkehr und Lagerei	20.390	+5.498	+36,9%
Beherbergung und Gastronomie	60.416	+14.230	+30,8%
Gesundheits- und Sozialwesen***	10.140	+1.963	+24,0%
Arbeitskräfteüberlassung	33.957	+4.295	+14,5%
Zugänge	83.843	-4.687	-5,3%
Abgänge	79.542	-1.989	-2,4%
darunter Abgänge in Beschäftigung	36.003	+1.737	+5,1%
durchschnittliche Verweildauer (Tage)	155	+31	-
durchschnittliche Vormerkdauer (Tage)	248	+42	-
Langzeitarbeitslose Personen (> 12 Monate)	71.020	+24.073	+51,3%
Langzeitbeschäftigungslose (arbeitslose Personen)	122.500	+28.777	+30,7%

***ohne sonstiges Sozialwesen, ÖNACE 8899

	Bestand Bewegung Dauer	Veränderung zum Vorjahr	
		absolut	relativ
SchulungsteilnehmerInnen gesamt	65.354	-639	-1,0%
Frauen	35.322	-637	-1,8%
Männer	30.032	-2	-0,0%
Steiermark	7.054	-625	-8,1%
Salzburg	2.395	-183	-7,1%
Kärnten	2.773	-181	-6,1%
Niederösterreich	8.248	-501	-5,7%
Oberösterreich	8.807	-474	-5,1%
Tirol	2.189	-72	-3,2%
Vorarlberg	2.150	-20	-0,9%
Burgenland	1.801	-16	-0,9%
Wien	29.937	+1.433	+5,0%
InländerInnen	35.234	-1.830	-4,9%
AusländerInnen	30.120	+1.191	+4,1%
Jugendliche (unter 25 Jahre)	26.160	-526	-2,0%
Haupterwerbsalter (25 bis 49 Jahre)	32.860	+116	+0,4%
Ältere (50 Jahre und älter)	6.334	-229	-3,5%
Personen mit max. Pflichtschulausbildung	37.169	-381	-1,0%
Personen mit Lehrausbildung	11.502	-273	-2,3%
Personen mit mittlerer Ausbildung	2.971	-127	-4,1%
Personen mit höherer Ausbildung	8.310	+136	+1,7%
Personen mit akademischer Ausbildung	5.035	-65	-1,3%
Personen mit Behinderung	1.655	-270	-14,0%
Personen mit sonstigen gesundheitl. Einschränkungen	8.101	-970	-10,7%
Personen ohne gesundheitliche Einschränkungen	55.598	+601	+1,1%
Herstellung von Waren	4.956	+256	+5,4%
Bau	2.225	+111	+5,3%
Handel	7.917	-167	-2,1%
Verkehr und Lagerei	1.827	+86	+4,9%
Beherbergung und Gastronomie	6.708	+895	+15,4%
Gesundheits- und Sozialwesen***	1.714	-59	-3,3%
Arbeitskräfteüberlassung	4.258	-28	-0,7%
Zugänge	18.942	+462	+2,5%
Abgänge	15.635	-349	-2,2%

***ohne sonstiges Sozialwesen, ÖNACE 8899

	Bestand Bewegung Dauer	Veränderung zum Vorjahr	
		absolut	relativ
Arbeitslose Personen u. SchulungsteilnehmerInnen gesamt	423.750	+69.724	+19,7%
Frauen	205.119	+32.421	+18,8%
Männer	218.631	+37.303	+20,6%
Kärnten	24.556	+1.707	+7,5%
Niederösterreich	63.430	+8.274	+15,0%
Burgenland	10.683	+1.489	+16,2%
Steiermark	45.831	+6.775	+17,3%
Oberösterreich	47.440	+7.340	+18,3%
Salzburg	19.567	+3.317	+20,4%
Wien	166.304	+29.879	+21,9%
Vorarlberg	15.412	+3.086	+25,0%
Tirol	30.527	+7.857	+34,7%
InländerInnen	272.380	+39.406	+16,9%
AusländerInnen	151.370	+30.318	+25,0%
Jugendliche (unter 25 Jahre)	61.161	+5.061	+9,0%
Haupterwerbsalter (25 bis 49 Jahre)	240.118	+43.818	+22,3%
Ältere (50 Jahre und älter)	122.471	+20.845	+20,5%
Personen mit max. Pflichtschulausbildung	193.971	+30.233	+18,5%
Personen mit Lehrausbildung	117.888	+18.984	+19,2%
Personen mit mittlerer Ausbildung	22.930	+3.801	+19,9%
Personen mit höherer Ausbildung	51.270	+9.653	+23,2%
Personen mit akademischer Ausbildung	35.336	+5.876	+19,9%
Personen mit Behinderung	15.794	+1.400	+9,7%
Personen mit sonstigen gesundheitl. Einschränkungen	80.598	+9.283	+13,0%
Personen ohne gesundheitliche Einschränkungen	327.358	+59.041	+22,0%
Herstellung von Waren	32.920	+5.428	+19,7%
Bau	22.318	+4.765	+27,1%
Handel	60.386	+10.534	+21,1%
Verkehr und Lagerei	22.217	+5.584	+33,6%
Beherbergung und Gastronomie	67.124	+15.125	+29,1%
Gesundheits- und Sozialwesen***	11.854	+1.904	+19,1%
Arbeitskräfteüberlassung	38.215	+4.267	+12,6%

***ohne sonstiges Sozialwesen, ÖNACE 8899

	Bestand Bewegung Dauer	Veränderung zum Vorjahr	
		absolut	relativ
Offene Stellen			
offene Stellen (sofort verfügbar)	64.666	-11.511	-15,1%
offene Stellen (nicht sofort verfügbar)	13.774	-7.002	-33,7%
Zugänge	33.976	-12.038	-26,2%
Abgänge	34.996	-15.187	-30,3%
darunter Stellenbesetzungen	29.713	-13.163	-30,7%
abgeschlossene Laufzeit (Tage)	57	+2	-
bisherige Laufzeit (Tage)	84	+6	-
Lehrstellenmarkt			
offene Lehrstellen (sofort verfügbar)	7.319	+19	+0,3%
offene Lehrstellen (nicht sofort verfügbar)	4.782	-1.472	-23,5%
Lehrstellensuchende (sofort verfügbar)	7.832	+688	+9,6%
Lehrstellensuchende (nicht sofort verfügbar)	1.449	-683	-32,0%
Lehrstellenandrangsziffer	1,1	+0,1	-
Lehrstellenlücke (sofort verfügbar)	513	+669	-

Fachbegriffe und Definitionen:

Geschätzte unselbstständige Beschäftigung: Rundungsdifferenzen sind möglich.

Branche: Wirtschaftsklasse des Unternehmens (gemäß Hauptverbands-Zuschreibung), bei dem die Person zuletzt beschäftigt war, nach ÖNACE 2008. Gesundheits- und Sozialwesen: ohne sonstiges Sozialwesen, ÖNACE 8899.

Verweildauer: Die Verweildauer ist jene Zeitspanne, die zwischen dem Beginn und dem Ende einer Arbeitslosigkeit liegt. Sie entspricht somit der "echten" Dauer einer Arbeitslosigkeitsepisode und kann nur aus Abgangsmengen berechnet werden. Unterbrechungen bis zu 28 Tagen bleiben unberücksichtigt.

Vormerkdauer: Die Vormerkdauer ist jene Zeitspanne, die zwischen dem Beginn einer Arbeitslosigkeit und dem Statistikstichtag liegt. Sie stellt die nicht vollendete Dauer der Arbeitslosigkeit dar und wird nur aus Bestandsmengen berechnet. Unterbrechungen bis zu 28 Tagen bleiben unberücksichtigt.

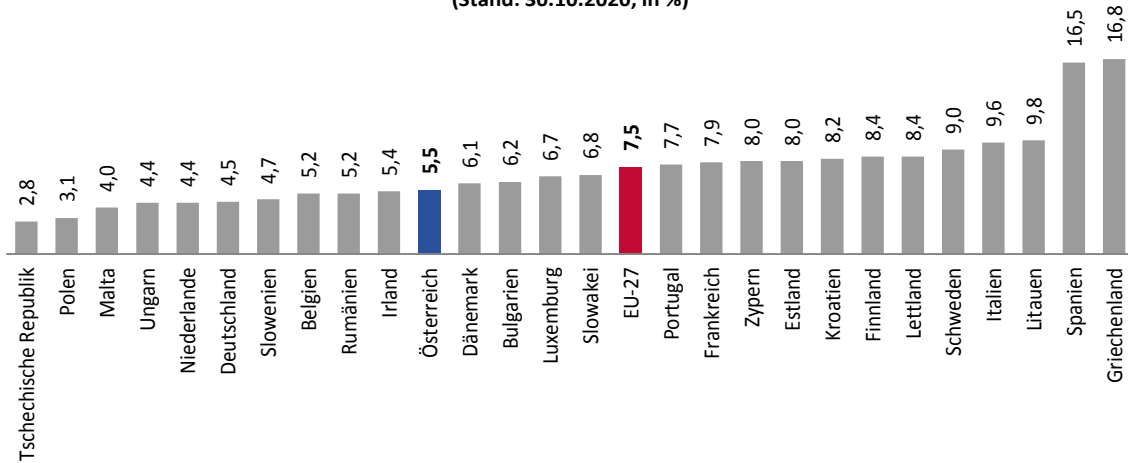
Langzeitarbeitslosigkeit: Personen, die über 365 Tage arbeitslos gemeldet sind, werden als langzeitarbeitslos gezählt. Unterbrechungen bis zu 28 Tagen bleiben unberücksichtigt.

Langzeitbeschäftigungslosigkeit: Episoden der Vormerkarten „Abklärung der Arbeitsfähigkeit“, „arbeitslos“, „lehrstellensuchend“, „in Schulung“, „BezieherInnen eines Fachkräftestipendiums“ und „Schulung Reha mit Umschulungsgeld“ werden zu einem Geschäftsfall (GF) zusammengehängt, Unterbrechungen bis zu 62 Tagen bleiben unberücksichtigt. Die GF-Dauer ist die Summe der einzelnen Vormerkepisoden (Unterbrechungen werden nicht mitgerechnet). Als langzeitbeschäftigungslos gilt eine Person, wenn zum Stichtag die Geschäftsfalldauer 365 Tage überschreitet.

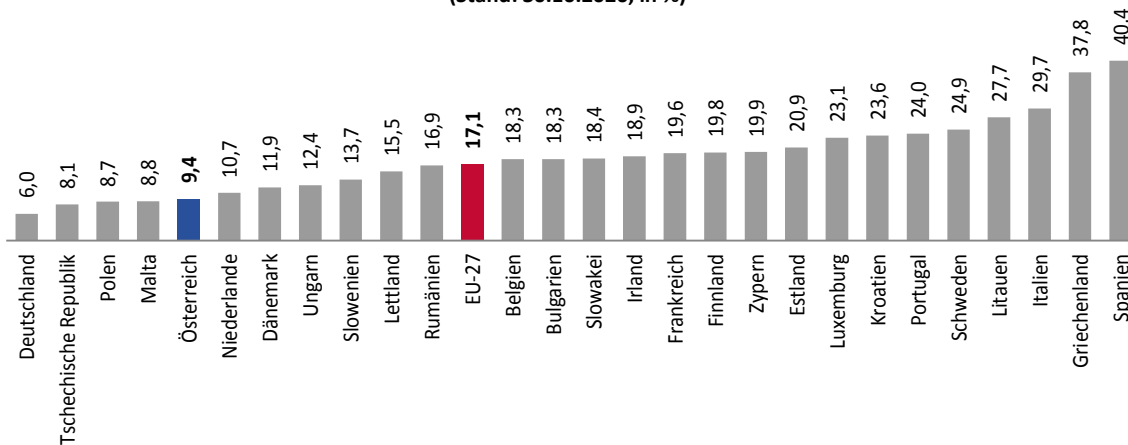
Offene Stellen – abgeschlossene Laufzeit: Die abgeschlossene Laufzeit einer offenen Stelle ist jene Zeitspanne, die zwischen dem gewünschten Eintrittsdatum und dem Abgangszeitpunkt einer offenen Stelle liegt. Sie kann somit nur für Abgänge offener Stellen ermittelt werden.

Offene Stellen – bisherige Laufzeit: Die bisherige Laufzeit einer offenen Stelle ist jene Zeitspanne, die zwischen dem gewünschten Arbeitsantritt und dem Statistikstichtag liegt. Sie bezieht sich nur auf sofort verfügbare offene Stellen, wird also nur aus Bestandsmengen berechnet.

Saisonbereinigte Arbeitslosenquoten im internationalen Vergleich
(Stand: 30.10.2020; in %)



Saisonbereinigte Jugendarbeitslosenquoten im internationalen Vergleich
(Stand: 30.10.2020; in %)



Fachbegriffe und Definitionen:

www.ams.at/ueber-ams/medien/arbeitsmarktdaten/fachbegriffe

Arbeitsmarktdaten ONLINE – Datenbankabfrage:

<http://iambweb.ams.or.at/ambweb>

weiterführende Informationen und Berichte:

www.ams.at/arbeitsmarktdaten

bundeslandbezogene Arbeitsmarktdaten finden Sie auf den Websites der AMS-Landesgeschäftsstellen:

www.ams.at

Medieninhaber, Verleger und Herausgeber:

Arbeitsmarktservice Österreich, Abt. Arbeitsmarktforschung und Berufsinformation
Treustraße 35-43, 1200 Wien | ams.statistik@ams.at

Wien, November 2020

