

Arbeitsmarktinformation 2026/Jan

Die Information umfasst die wichtigsten Arbeitsmarktdaten des Arbeitsmarktbezirks. Die Daten werden monatlich veröffentlicht und stehen im Internet auf der Website des AMS unter "Geschäftsstellen" zur Verfügung.

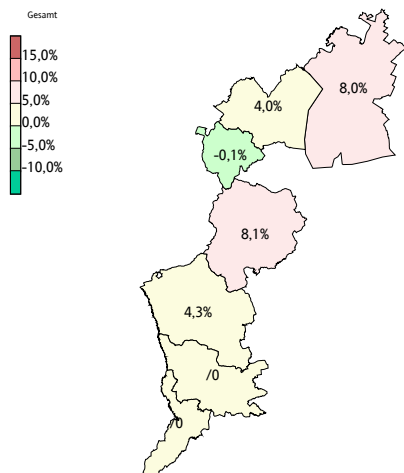
Arbeitslosigkeit und SchulungsteilnehmerInnen 2026/Jan

	Veränderung			Bgid	Veränderung in % zum VJ
	abs.	in % zum VJ			
Bestand vorgemerakter Arbeitsloser	2.121	82	4,0 %	11.313	4,8 %
Frauen	906	39	4,5 %	4.390	6,2 %
Männer und altern. Geschl.	1.215	43	3,7 %	6.923	4,0 %
unter 25 Jahre	213	-19	-8,2 %	1.054	5,0 %
25 bis 49 Jahre	1.165	80	7,4 %	5.911	5,4 %
50 Jahre und älter	743	21	2,9 %	4.348	4,1 %
über 60 Jahre	164	5	50,0 %	986	10,0 %
Ausländer	614	64	11,6 %	2.754	9,7 %
in Schulungen des AMS	300	-5	-1,6 %	1.920	1,1 %
Zugang in Arbeitslosigkeit	533	-4	-0,7 %	3.081	1,3 %
Arbeitslosigkeit beendet	507	-7	-1,4 %	2.700	6,2 %
dar. Arbeitsaufnahmen	213	-54	-20,2 %	1.171	-4,4 %

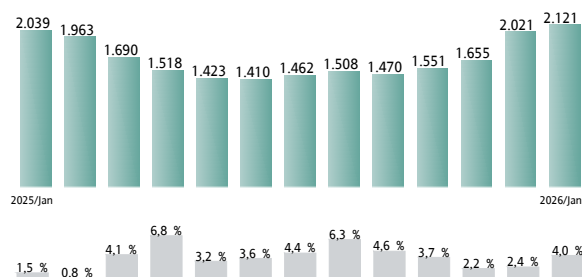
Stellen- und Lehrstellenmarkt 2026/Jan

Bestand	101-Eisenstadt			Bgid	Zugang		
	abs.	in % zum VJ			abs.	in % zum VJ	
offene Stellen (sofort verfügbar)	354	115	48,1%	1.229	-5	-0,4%	
offene Stellen (nicht sofort verf.)	118	67	131,4%	425	-39	-8,4%	
Lehrstellensuchende (sofort verf.)	40	3	8,1%	136	-10	-6,8%	
offene Lehrstellen (sofort verf.)	22	13	144,4%	133	-38	-22,2%	
offene Lehrstellen (nicht sofort verf.)	23	-5	-17,9%	189	11	6,2%	

Veränderung der AL in % zum VJ 2026/Jan im Burgenland



Verlauf des Bestands der AL in 101-Eisenstadt in den letzten 13 Monaten



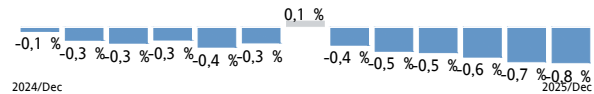
Die Daten auf dieser Seite betreffen den Monat 2025/Dec

Unselbständig Beschäftigte 2025/Dec nach Wohnort *)

Veränderung der Beschäftigung zum VJ im Bgld in den letzten 13 Monaten

*) in Standardtabellen werden die Werte für das Burgenland immer nach Arbeitsort ausgewiesen.

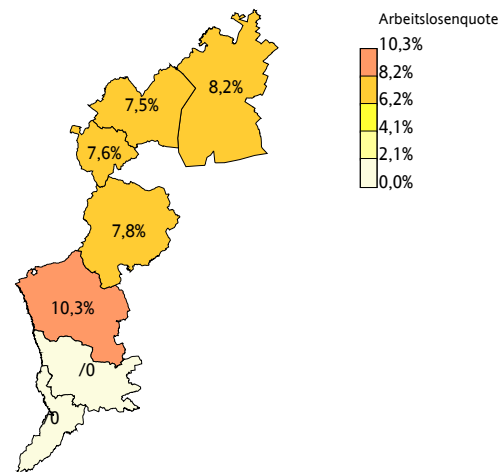
	101-Eisenstadt	Bgld	in % zum VJ
Gesamt	24.947	113.988	-0,8%
Frauen	12.337	55.950	-0,4%
Männer und altern. Geschl.	12.610	58.038	-1,2%
< 25 Jahre	2.103	10.731	-2,7%
25 - 49 Jahre	14.233	63.746	-1,6%
>= 50 Jahre	8.611	39.511	1,1%
> 60 Jahre	1.592	6.824	12,8%
Mig (1.Gen)	4.303	16.601	2,4%



Arbeitslosenquoten im 2025/Dec nach Wohnort

Arbeitslosenquoten im Burgenland 2025/Dec

	101-Eisenstadt	Bgld	in % Pkt zum VJ
Gesamt	7,5%	8,5%	0,4%
Frauen	6,7%	7,4%	0,7%
Männer und altern. Geschl.	8,2%	9,5%	0,2%
< 25 Jahre	9,9%	8,9%	0,7%
25 - 49 Jahre	7,1%	7,9%	0,4%
>= 50 Jahre	7,5%	9,3%	0,2%
> 60 Jahre	9,2%	12,2%	0,1%
Mig (1.Gen)	14,1%	16,6%	0,4%



Kenndaten nach ausgewählten Wirtschaftsklassen im Monat 2025/Dec nach Wohnort 101-Eisenstadt

	Bestand Arbeitsloser		Bestand Beschäftigter		Arbeitslosenquote		Zugang offene Stellen	
	in % zum VM		in % zum VM		in % zum VM		in % zum VM	
Produktion (Herstellung von Waren)	175	26,8%	2.687	-1,1%	6,1%	26,5%	2	-33,3%
Bauwesen	276	135,9%	1.418	-11,2%	16,3%	138,5%	1	-85,7%
Handel	354	16,4%	3.441	-0,9%	9,3%	15,8%	39	-7,1%
Verkehrswesen	83	1,2%	1.266	-1,0%	6,2%	2,1%	2	-50,0%
Beherbergung und Gastronomie	191	11,0%	615	-1,8%	23,7%	9,9%	2	-84,6%
wirtschaftliche Dienstleistungen	84	13,5%	1.569	-1,2%	5,1%	14,1%	12	-70,0%
dar. Überlasser von Arbeitskräften	79	9,7%	220	-3,1%	26,4%	9,7%	8	-76,5%
dar. Gebäudebetreuung	102	64,5%	283	-11,8%	26,5%	63,7%	4	100,0%
Gesundheits- und Sozialwesen	164	10,8%	2.358	-0,1%	6,5%	10,2%	81	-12,0%
101-Eisenstadt	2.021	22,1%	24.947	-1,5%	7,5%	22,2%	144	-33,6%
Bgld	10.571	26,6%	113.988	-1,9%	8,5%	26,5%	407	-39,5%
Österreich	363.006	13,3%	3.936.684	-0,5%	8,4%	12,7%	21.025	-30,4%

Impressum

Herausgeber: Arbeitsmarktservice Burgenland
 Permayr Straße 10, 7000 Eisenstadt
 Tel: 050904-100305
 E-Mail: katarina.sipos@ams.at
 www.ams.at/bgld
 Verwendung mit Quellenangabe gestattet. Design nach dem Vorbild des Arbeitsmarktservice Tirol.

Arbeitsmarktservice Eisenstadt
 Ödenburger Straße 4
 7000 Eisenstadt
 Tel: 050904-140
 E-Mail: ams.eisenstadt@ams.at
 www.ams.at