

## Arbeitsmarktinformation 2025/Nov

Die Information umfasst die wichtigsten Arbeitsmarktdaten des Arbeitsmarktbezirks. Die Daten werden monatlich veröffentlicht und stehen im Internet auf der Website des AMS unter "Geschäftsstellen" zur Verfügung.

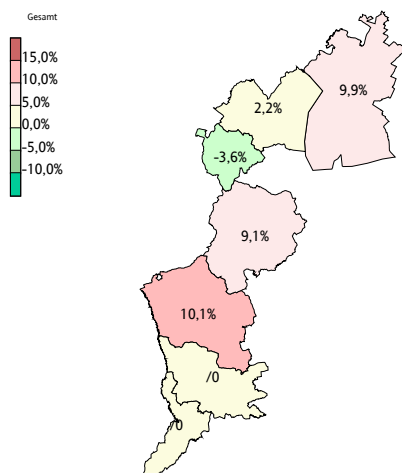
## Arbeitslosigkeit und SchulungsteilnehmerInnen 2025/Nov

	abs.	Veränderung	in % zum VJ	Bgld	Veränderung in % zum VJ
<b>Bestand vorgemerkter Arbeitsloser</b>	<b>1.655</b>	35	2,2 %	<b>8.350</b>	5,8 %
Frauen	820	32	4,1 %	3.966	8,9 %
Männer und altern. Geschl.	835	3	0,4 %	4.384	3,2 %
unter 25 Jahre	190	-13	-6,4 %	846	5,2 %
25 bis 49 Jahre	866	28	3,3 %	4.157	5,0 %
50 Jahre und älter	599	20	3,5 %	3.347	7,0 %
über 60 Jahre	139	9	22,7 %	828	10,3 %
Ausländer	428	-4	-0,9 %	2.063	8,7 %
in Schulungen des AMS	330	45	15,8 %	1.917	1,3 %
Zugang in Arbeitslosigkeit	454	18	4,1 %	2.127	-1,2 %
Arbeitslosigkeit beendet	412	49	13,5 %	1.844	0,4 %
dar. Arbeitsaufnahmen	154	-26	-14,4 %	747	-8,3 %

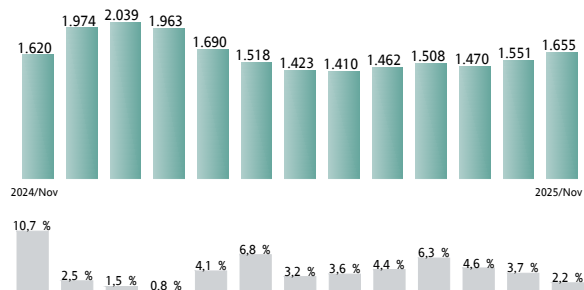
## Stellen- und Lehrstellenmarkt 2025/Nov

Bestand	101-Eisenstadt			Bgl'd			Zugang	101-Eisenstadt			Bgl'd		
	abs.	in % zum VJ		abs.	in % zum VJ			abs.	in % zum VJ		abs.	in % zum VJ	
offene Stellen (sofort verfügbar)	214	-20	-8,5%	1.160	-190	-14,1%							
offene Stellen (nicht sofort verf.)	75	32	74,4%	227	51	29,0%	offene Stellen	235	-59	-20,1%	804	-110	-12,0%
Lehrstellensuchende (sofort verf.)	37	-4	-9,8%	160	33	26,0%	Lehrstellensuchende	31	7	29,2%	125	22	21,4%
offene Lehrstellen (sofort verf.)	8	-3	-27,3%	117	-29	-19,9%	offene Lehrstellen	12	-2	-14,3%	85	-15	-15,0%
offene Lehrstellen (nicht sofort verf.)	18	7	63,6%	108	6	5,9%							

## Veränderung der AL in % zum VI 2025/Nov im Burgenland



Verauf des Bestands der AL in **101-Eisenstadt** in den letzten 13 Monaten



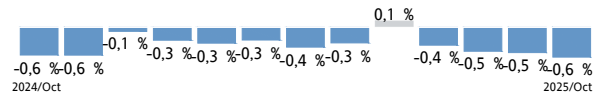
## Die Daten auf dieser Seite betreffen den Monat 2025/Oct

### Unselbständig Beschäftigte 2025/Oct nach Wohnort \*)

Veränderung der Beschäftigung zum VJ im Bgld in den letzten 13 Monaten

\*) in Standardtabellen werden die Werte für das Burgenland immer nach Arbeitsort ausgewiesen.

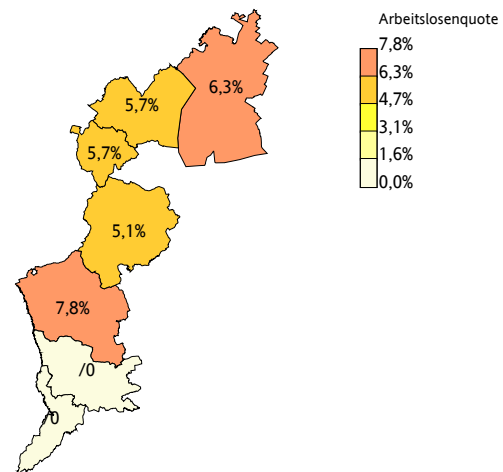
	101-Eisenstadt	Bgld	in % zum VJ
<b>Gesamt</b>	<b>25.505</b>	<b>116.996</b>	<b>-0,6%</b>
Frauen	12.483	56.534	-0,1%
Männer und altern. Geschl.	13.022	60.462	-1,2%
< 25 Jahre	2.201	11.242	-1,7%
25 - 49 Jahre	14.506	65.257	-1,6%
>= 50 Jahre	8.798	40.497	1,2%
> 60 Jahre	1.643	7.011	13,8%
Mig (1.Gen)	4.513	17.466	2,1%



### Arbeitslosenquoten im 2025/Oct nach Wohnort

### Arbeitslosenquoten im Burgenland 2025/Oct

	101-Eisenstadt	Bgld	in % Pkt zum VJ
<b>Gesamt</b>	<b>5,7%</b>	<b>6,2%</b>	<b>0,4%</b>
Frauen	5,9%	6,3%	0,5%
Männer und altern. Geschl.	5,6%	6,2%	0,3%
< 25 Jahre	7,4%	6,2%	-0,1%
25 - 49 Jahre	5,3%	5,6%	0,3%
>= 50 Jahre	6,1%	7,2%	0,6%
> 60 Jahre	7,9%	10,5%	0,2%
Mig (1.Gen)	10,0%	11,6%	-0,1%



### Kenndaten nach ausgewählten Wirtschaftsklassen im Monat 2025/Oct nach Wohnort 101-Eisenstadt

	Bestand Arbeitsloser		Bestand Beschäftigter		Arbeitslosenquote		Zugang offene Stellen	
	in % zum VM		in % zum VM		in % zum VM		in % zum VM	
Produktion (Herstellung von Waren)	140	-2,1%	2.640	-2,7%	5,0%	0,6%	6	-60,0%
Bauwesen	95	-4,0%	1.634	-0,8%	5,5%	-3,1%	11	450,0%
Handel	291	-1,0%	3.473	0,3%	7,7%	-1,3%	52	44,4%
Verkehrswesen	77	13,2%	1.282	-0,2%	5,7%	12,7%	5	-85,7%
Beherbergung und Gastronomie	161	26,8%	656	-6,4%	19,7%	28,5%	6	-50,0%
wirtschaftliche Dienstleistungen	76	-2,6%	1.581	-0,1%	4,6%	-2,3%	42	-38,2%
dar. Überlasser von Arbeitskräften	68	-4,2%	229	0,4%	22,9%	-3,6%	26	-55,2%
dar. Gebäudebetreuung	55	-3,5%	317	-2,5%	14,8%	-0,9%	13	44,4%
Gesundheits- und Sozialwesen	150	4,9%	2.353	1,0%	6,0%	3,6%	78	18,2%
<b>101-Eisenstadt</b>	<b>1.551</b>	<b>5,5%</b>	<b>25.505</b>	<b>-0,3%</b>	<b>5,7%</b>	<b>5,5%</b>	<b>226</b>	<b>-12,1%</b>
<b>Bgld</b>	<b>7.794</b>	<b>3,6%</b>	<b>116.996</b>	<b>-0,3%</b>	<b>6,2%</b>	<b>3,7%</b>	<b>819</b>	<b>-12,7%</b>
<b>Österreich</b>	<b>310.509</b>	<b>3,8%</b>	<b>3.971.480</b>	<b>-0,7%</b>	<b>7,3%</b>	<b>4,2%</b>	<b>39.732</b>	<b>0,1%</b>

#### Impressum

Herausgeber: Arbeitsmarktservice Burgenland  
 Permayr Straße 10, 7000 Eisenstadt  
 Tel: 050904-100305  
 E-Mail: katarina.sipos@ams.at  
 www.ams.at/bgld  
 Verwendung mit Quellenangabe gestattet. Design nach dem Vorbild des Arbeitsmarktservice Tirol.

Arbeitsmarktservice Eisenstadt  
 Ödenburger Straße 4  
 7000 Eisenstadt  
 Tel: 050904-140  
 E-Mail: ams.eisenstadt@ams.at  
 www.ams.at