

Arbeitsmarktinformation 2026/May

Die Information umfasst die wichtigsten Arbeitsmarktdaten des Arbeitsmarktbezirks. Die Daten werden monatlich veröffentlicht und stehen im Internet auf der Website des AMS zur Verfügung.

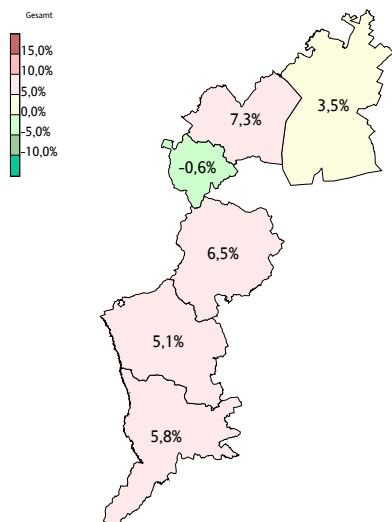
Arbeitslosigkeit und Schulungsteilnehmer_innen

	abs.	Veränderung		in % zum VJ	Bglid	Veränderung - Burgenland	
		abs.	in % zum VJ			abs.	in % zum VJ
Bestand vorgemerkter Arbeitsloser	1.062	-6		-0,6 %	7.667		4,7 %
Frauen	500	-9		-1,8 %	3.723		4,5 %
Männer und altern. Geschl.	562	3		0,5 %	3.944		4,8 %
unter 25 Jahre	97	-2		-2,0 %	683		-0,4 %
25 bis 49 Jahre	569	11		2,0 %	3.865		5,5 %
50 Jahre und älter	396	-15		-3,6 %	3.119		4,7 %
Ausländer	253	37		17,1 %	1.848		13,0 %
in Schulungen des AMS	221	-22		-9,1 %	1.939		-0,5 %
Zugang in Arbeitslosigkeit	201	-16		-7,4 %	1.449		-8,2 %
Arbeitslosigkeit beendet	269	-32		-10,6 %	2.104		1,8 %
dar. Arbeitsaufnahmen	121	-48		-28,4 %	1.010		-2,6 %

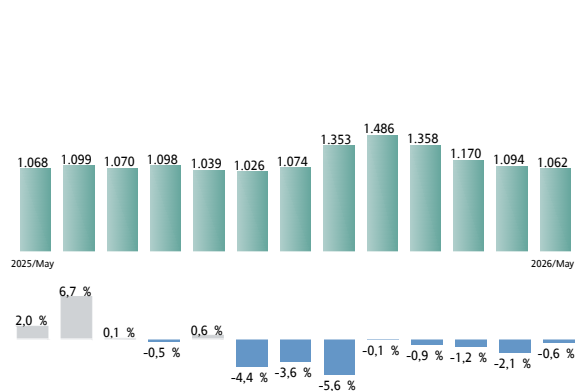
Stellen- und Lehrstellenmarkt

Bestand	102-Mattersburg			Bglid			Zugang	102-Mattersburg			Bglid		
	abs.	in % zum VJ		abs.	in % zum VJ			abs.	in % zum VJ		abs.	in % zum VJ	
offene Stellen (sofort verfügbar)	176	4	2,3%	1.571	35	2,3%	offene Stellen	80	-37	-31,6%	965	82	9,3%
offene Stellen (nicht sofort verf.)	33	9	37,5%	427	152	55,3%	Lehrstellensuchende	28	14	100,0%	117	31	36,0%
Lehrstellensuchende (sofort verf.)	19	2	11,8%	108	2	1,9%	offene Lehrstellen	2	2	/0	46	11	31,4%
offene Lehrstellen (sofort verf.)	9	-3	-25,0%	144	-32	-18,2%							
offene Lehrstellen (nicht sofort verf.)	13	6	85,7%	246	103	72,0%							

Veränderung der AL in % zum VJ im Burgenland



Veränderung der AL in 102-Mattersburg in den letzten 13 Monaten



Die Daten auf dieser Seite betreffen den Monat 2026/Apr

Unselbständig Beschäftigte 2026/Apr nach Wohnort *)

Veränderung der Beschäftigung zum VJ im Bgld in den letzten 13 Monaten

*) in Standardtabellen werden die Werte für das Burgenland immer nach Arbeitsort ausgewiesen.

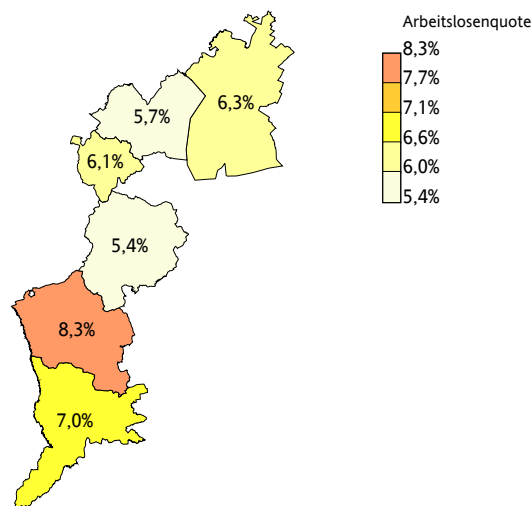
	102-Mattersburg	Bgld	in % zum VJ
Gesamt	16.773	116.179	-0,5%
Frauen	8.124	56.493	0,1%
Männer und altern. Geschl.	8.649	59.686	-1,1%
< 25 Jahre	1.538	10.737	-1,9%
25 - 49 Jahre	9.601	64.907	-1,2%
>= 50 Jahre	5.634	40.535	0,9%
> 60 Jahre	1.023	7.418	11,9%
Mig (1.Gen)	2.840	17.715	3,0%



Arbeitslosenquoten im 2026/Apr nach Wohnort

Arbeitslosenquoten im Burgenland 2026/Apr

	102-Mattersburg	Bgld	in % Pkt zum VJ
Gesamt	6,1%	6,5%	0,4%
Frauen	5,9%	6,5%	0,5%
Männer und altern. Geschl.	6,4%	6,5%	0,3%
< 25 Jahre	5,9%	6,5%	0,2%
25 - 49 Jahre	5,6%	5,9%	0,5%
>= 50 Jahre	7,0%	7,5%	0,2%
> 60 Jahre	11,9%	11,1%	0,0%
Mig (1.Gen)	11,8%	12,3%	0,5%



Kenndaten nach ausgewählten Wirtschaftsklassen im Monat 2026/Apr nach Wohnort 102-Mattersburg

	Bestand Arbeitsloser		Bestand Beschäftigter		Arbeitslosenquote	
		in % zum VM		in % zum VM		in % zum VM
Produktion (Herstellung von Waren)	151	-5,6%	2.188	-0,1%	6,5%	-5,2%
Bauwesen	111	-32,3%	1.506	2,6%	6,9%	-31,7%
Handel	180	2,9%	2.277	-0,4%	7,3%	3,1%
Verkehrswesen	33	-13,2%	765	1,1%	4,1%	-13,5%
Beherbergung und Gastronomie	68	-1,4%	346	0,9%	16,4%	-1,9%
wirtschaftliche Dienstleistungen	59	-6,3%	926	-0,4%	6,0%	-5,6%
dar. Überlasser von Arbeitskräften	89	0,0%	167	-5,6%	34,8%	3,9%
dar. Gebäudebetreuung	37	0,0%	212	3,4%	14,9%	-2,8%
Gesundheits- und Sozialwesen	161	3,2%	1.695	0,4%	8,7%	2,5%
102-Mattersburg	1.094	-6,5%	16.773	0,4%	6,1%	-6,5%
Bgld	8.077	-8,5%	116.179	0,5%	6,5%	-8,4%
Österreich	320.316	-0,7%	3.943.634	-0,6%	7,5%	-0,1%

Herausgeber: Arbeitsmarktservice Burgenland
Permyer Straße 10, 7000 Eisenstadt
Tel: 050904-100305
E-Mail: katharina.sipos@ams.at
www.ams.at/bglid
Verwendung mit Quellenangabe gestattet. Design nach dem Vorbild des Arbeitsmarktservice Tirol.

Arbeitsmarktservice
Mattersburg
Mozartgasse 2
7210 Mattersburg
Tel: 050904-140
E-
Mail:ams.mattersburg@ams.at
www.ams.at