

Arbeitsmarktinformation 2021/Aug

Die Information umfasst die wichtigsten Arbeitsmarktdaten des Arbeitsmarktbezirks. Die Daten werden monatlich veröffentlicht und stehen im Internet auf der Website des AMS zur Verfügung.

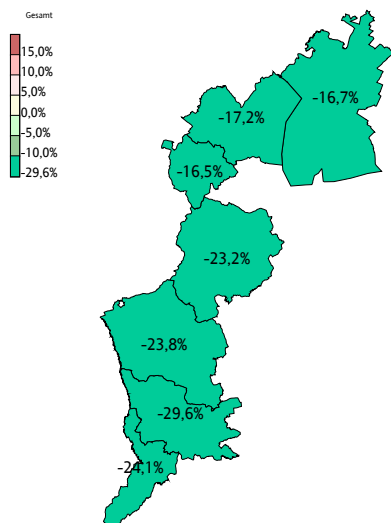
Arbeitslosigkeit und SchulungsteilnehmerInnen 2021/Aug

	Veränderung		in % zum VJ	Bglid	Veränderung - Burgenland in % zum VJ
	abs.				
Bestand vorgemerkter Arbeitsloser	1.184	-234	-16,5 %	7.678	-20,7 %
Frauen	627	-118	-15,8 %	4.093	-21,0 %
Männer	557	-116	-17,2 %	3.585	-20,3 %
unter 25 Jahre	95	-59	-38,3 %	577	-34,4 %
25 bis 49 Jahre	603	-117	-16,2 %	3.842	-23,9 %
50 Jahre und älter	486	-58	-10,7 %	3.259	-13,1 %
> 60 Jahre	87	-4	-4,4 %	564	-2,8 %
Ausländer	208	-60	-22,4 %	1.332	-22,5 %
in Schulungen des AMS	167	4	2,5 %	1.693	16,3 %
Zugang in Arbeitslosigkeit	232	-35	-13,1 %	1.572	4,7 %
Arbeitslosigkeit beendet	267	-10	-3,6 %	1.943	-4,4 %
dar. Arbeitsaufnahmen	136	-16	-10,5 %	836	-22,9 %

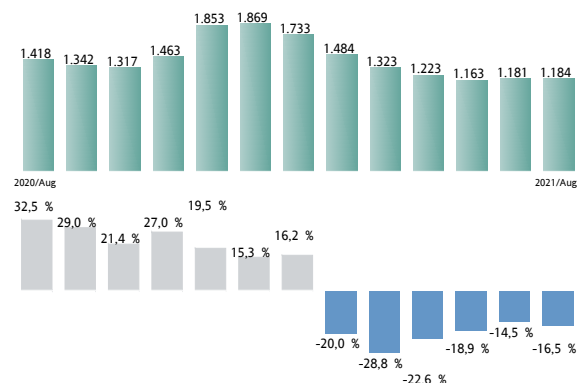
Stellen- und Lehrstellenmarkt 2021/Aug

Bestand	102-Mattersburg			Bglid			Zugang	102-Mattersburg			Bglid		
	abs.	in % zum VJ		abs.	in % zum VJ			abs.	in % zum VJ		abs.	in % zum VJ	
offene Stellen (sofort verfügbar)	305	96	45,9%	2.050	693	51,1%	offene Stellen	81	-4	-4,7%	881	-41	-4,4%
offene Stellen (nicht sofort verf.)	23	-23	-50,0%	310	-141	-31,3%	Lehrstellensuchende	27	11	68,8%	149	32	27,4%
Lehrstellensuchende (sofort verf.)	28	2	7,7%	224	-28	-11,1%	offene Lehrstellen	6	3	100,0%	52	-2	-3,7%
offene Lehrstellen (sofort verf.)	19	1	5,6%	135	-3	-2,2%							
offene Lehrstellen (nicht sofort verf.)	6	-1	-14,3%	88	11	14,3%							

Veränderung der AL in % zum VJ 2021/Aug im Burgenland



Veränderung der AL in 102-Mattersburg in den letzten 13 Monaten



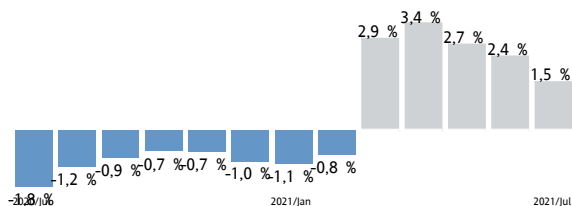
Die Daten auf dieser Seite betreffen den Monat 2021/Jul

Unselbständig Beschäftigte 2021/Jul nach Wohnort *)

Veränderung der Beschäftigung zum VJ im Bgld in den letzten 12 Monaten

*) in Standardtabellen werden die Werte für das Bgld immer nach Arbeitsort ausgewiesen.

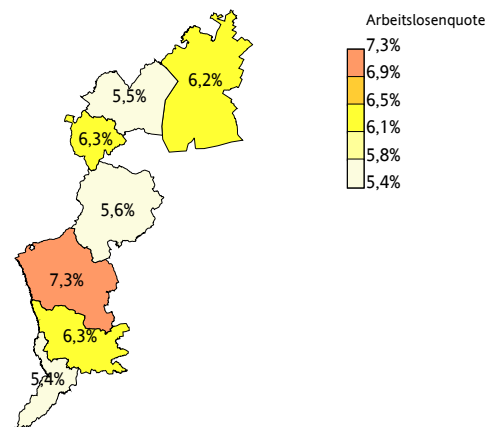
	102-Mattersburg		Bgld	
	in % zum VJ		in % zum VJ	
Gesamt	17.489	1,4%	119.303	1,5%
Frauen	8.282	1,5%	56.331	2,2%
Männer	9.207	1,2%	62.972	0,9%
< 25 Jahre	1.978	0,7%	13.168	1,4%
25 - 49 Jahre	9.980	0,8%	68.051	0,9%
50 - 65 Jahre	5.531	2,7%	38.084	2,7%
> 60 Jahre	634	4,8%	4.519	5,1%
Mig (1.Gen)	2.629	6,8%	15.030	8,9%



Arbeitslosenquoten im 2021/Jul nach Wohnort

Arbeitslosenquoten im Burgenland 2021/Jul

	102-Mattersburg		Bgld	
	in % Pkt zum VJ		in % Pkt zum VJ	
Gesamt	6,3%	-1,1%	6,1%	-1,7%
Frauen	6,9%	-1,3%	6,8%	-2,0%
Männer	5,8%	-0,9%	5,5%	-1,4%
< 25 Jahre	4,1%	-1,7%	4,1%	-2,3%
25 - 49 Jahre	10,5%	-1,9%	10,2%	-3,5%
50 - 65 Jahre	28,3%	-5,0%	29,5%	-6,5%
> 60 Jahre	12,2%	-0,4%	11,2%	-0,7%
Mig (1.Gen)	10,9%	-3,3%	11,0%	-4,0%



Kenndaten nach ausgewählten Wirtschaftsklassen im Monat 2021/Jul nach Wohnort 102-Mattersburg

	Bestand Arbeitsloser		Bestand Beschäftigter		Arbeitslosenquote		Zugang offene Stellen	
		in % zum VM		in % zum VM		in % zum VM		in % zum VM
Produktion (Herstellung von Waren)	148	-5,1%	2.482	0,5%	5,6%	-5,3%	16	100,0%
Bauwesen	95	-1,0%	1.725	0,8%	5,2%	-1,7%	8	-46,7%
Handel	219	-3,5%	2.622	1,3%	7,7%	-4,4%	11	-52,2%
Verkehrswesen	43	0,0%	774	0,8%	5,3%	-0,7%	3	200,0%
Beherbergung und Gastronomie	73	1,4%	516	5,7%	12,4%	-3,6%	7	-50,0%
wirtschaftliche Dienstleistungen	172	15,4%	696	-1,1%	19,8%	13,4%	36	16,1%
dar. Überlasser von Arbeitskräften	106	20,5%	242	-3,6%	30,5%	17,3%	33	13,8%
dar. Gebäudebetreuung	41	10,8%	214	-3,2%	16,1%	12,1%	3	50,0%
Gesundheits- und Sozialwesen	156	2,0%	1.404	0,2%	10,0%	1,6%	3	200,0%
102-Mattersburg	1.181	1,5%	17.489	0,7%	6,3%	0,8%	90	-15,1%
Bgld	7.808	0,5%	119.303	1,1%	6,1%	-0,6%	793	-24,7%
Österreich	282.685	-2,1%	3.895.217	1,0%	6,8%	-2,9%	44.790	-9,0%

Impressum

Herausgeber: Arbeitsmarktservice Burgenland
 Permayr Straße 10, 7000 Eisenstadt
 Tel: 050904-100305
 E-Mail: katharina.sipos@ams.at
 www.ams.at/bgld
 Verwendung mit Quellenangabe gestattet. Design nach dem Vorbild des Arbeitsmarktservice Tirol.



Arbeitsmarktservice Mattersburg
 Mozartgasse 2
 7210 Mattersburg
 Tel: 050904-140
 E-Mail: ams.mattersburg@ams.at
 www.ams.at