

## Arbeitsmarktinformation 2026/Jan

Die Information umfasst die wichtigsten Arbeitsmarktdaten des Arbeitsmarktbezirks. Die Daten werden monatlich veröffentlicht und stehen im Internet auf der Website des AMS zur Verfügung.

## Arbeitslosigkeit und SchulungsteilnehmerInnen 2026/Jan

	abs.	Veränderung	in % zum VJ	Bgid	Veränderung - Burgenland in % zum VJ
<b>Bestand vorgemerkter Arbeitsloser</b>	<b>1.260</b>	94	8,1 %	<b>11.313</b>	4,8 %
Frauen	436	43	10,9 %	4.390	6,2 %
Männer und altern. Geschl.	824	51	6,6 %	6.923	4,0 %
unter 25 Jahre	136	24	21,4 %	1.054	5,0 %
25 bis 49 Jahre	622	50	8,7 %	5.911	5,4 %
50 Jahre und älter	502	20	4,1 %	4.348	4,1 %
> 60 Jahre	123	16	15,0 %	986	10,0 %
Ausländer	284	46	19,3 %	2.754	9,7 %
in Schulungen des AMS	261	4	1,6 %	1.920	1,1 %
Zugang in Arbeitslosigkeit	354	18	5,4 %	3.081	1,3 %
Arbeitslosigkeit beendet	341	-5	-1,4 %	2.700	6,2 %
dar. Arbeitsaufnahmen	154	-42	-21,4 %	1.171	-4,4 %

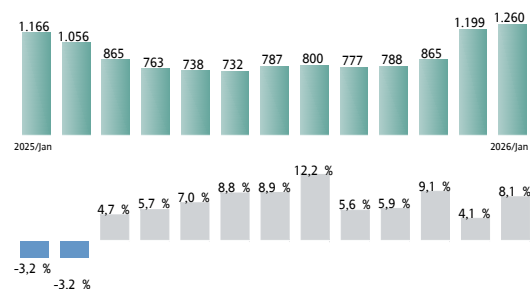
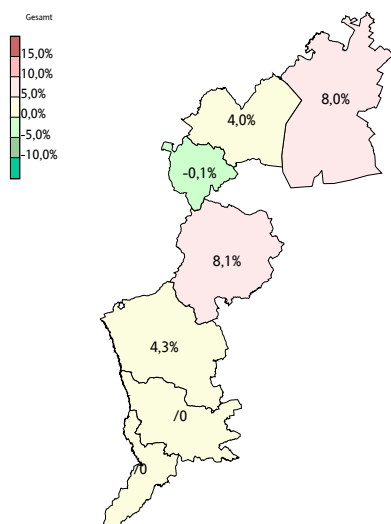
## Stellen- und Lehrstellenmarkt 2026/Jan

Bestand	104-Oberpullendorf			Bgid		
	abs.	in % zum VJ		abs.	in % zum VJ	
offene Stellen (sofort verfügbar)	143	-55	-27,8%	1.229	-5	-0,4%
offene Stellen (nicht sofort verf.)	52	-14	-21,2%	425	-39	-8,4%
Lehrstellensuchende (sofort verf.)	10	4	66,7%	136	-10	-6,8%
offene Lehrstellen (sofort verf.)	33	8	32,0%	133	-38	-22,2%
offene Lehrstellen (nicht sofort verf.)	51	3	6,2%	189	11	6,2%

Zugang	104-Oberpullendorf			Bgid		
	abs.	in % zum VJ		abs.	in % zum VJ	
offene Stellen	92	-31	-25,2%	1.132	128	12,7%
Lehrstellensuchende	18	-32	-64,0%	194	-66	-25,4%
offene Lehrstellen	14	8	133,3%	109	1	0,9%

Veränderung der AL in % zum VJ 2026/Jan im Burgenland

Veränderung der AL in 104-Oberpullendorf in den letzten 13 Monaten



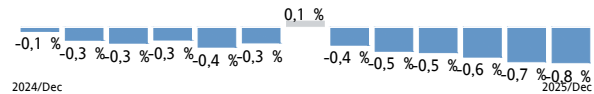
## Die Daten auf dieser Seite betreffen den Monat 2025/Dec

### Unselbständig Beschäftigte 2025/Dec nach Wohnort \*)

Veränderung der Beschäftigung zum VJ im Bgld in den letzten 13 Monaten

\*) in Standardtabellen werden die Werte für das Burgenland immer nach Arbeitsort ausgewiesen.

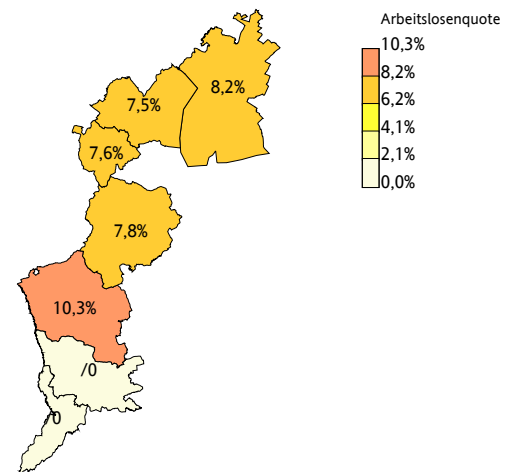
	104-Oberpullendorf	Bgld	in % zum VJ
<b>Gesamt</b>	<b>14.259</b>	<b>113.988</b>	<b>-0,8%</b>
Frauen	6.920	55.950	-0,4%
Männer und altern. Geschl.	7.339	58.038	-1,2%
< 25 Jahre	1.436	10.731	-2,7%
25 - 49 Jahre	7.771	63.746	-1,6%
>= 50 Jahre	5.052	39.511	1,1%
> 60 Jahre	848	6.824	12,8%
Mig (1.Gen)	1.687	16.601	2,4%



### Arbeitslosenquoten im 2025/Dec nach Wohnort

### Arbeitslosenquoten im Burgenland 2025/Dec

	104-Oberpullendorf	Bgld	in % Pkt zum VJ
<b>Gesamt</b>	<b>7,8%</b>	<b>8,5%</b>	<b>0,4%</b>
Frauen	6,2%	7,4%	0,7%
Männer und altern. Geschl.	9,2%	9,5%	0,2%
< 25 Jahre	8,9%	8,9%	0,7%
25 - 49 Jahre	7,0%	7,9%	0,4%
>= 50 Jahre	8,5%	9,3%	0,2%
> 60 Jahre	11,8%	12,2%	0,1%
Mig (1.Gen)	17,6%	16,6%	0,4%



### Kenndaten nach ausgewählten Wirtschaftsklassen im Monat 2025/Dec nach Wohnort 104-Oberpullendorf

	Bestand Arbeitsloser		Bestand Beschäftigter		Arbeitslosenquote		Zugang offene Stellen	
	in % zum VM		in % zum VM		in % zum VM		in % zum VM	
Produktion (Herstellung von Waren)	106	34,2%	1.854	-1,6%	5,4%	34,4%	4	-20,0%
Bauwesen	306	178,2%	1.452	-11,7%	17,4%	177,5%	3	-85,7%
Handel	129	13,2%	1.760	-0,5%	6,8%	12,8%	4	-75,0%
Verkehrswesen	43	10,3%	552	-0,9%	7,2%	10,4%	0	-100,0%
Beherbergung und Gastronomie	87	7,4%	307	2,3%	22,1%	3,9%	0	-100,0%
wirtschaftliche Dienstleistungen	38	15,2%	801	-0,5%	4,5%	15,0%	1	-88,9%
dar. Überlasser von Arbeitskräften	66	53,5%	114	-9,5%	36,7%	44,1%	0	-100,0%
dar. Gebäudebetreuung	31	19,2%	110	-5,2%	22,0%	20,1%	0	-100,0%
Gesundheits- und Sozialwesen	172	6,2%	1.789	0,3%	8,8%	5,4%	6	50,0%
<b>104-Oberpullendorf</b>	<b>1.199</b>	<b>38,6%</b>	<b>14.259</b>	<b>-2,0%</b>	<b>7,8%</b>	<b>38,3%</b>	<b>23</b>	<b>-69,3%</b>
<b>Bgld</b>	<b>10.571</b>	<b>26,6%</b>	<b>113.988</b>	<b>-1,9%</b>	<b>8,5%</b>	<b>26,5%</b>	<b>407</b>	<b>-39,5%</b>
<b>Österreich</b>	<b>363.006</b>	<b>13,3%</b>	<b>3.936.684</b>	<b>-0,5%</b>	<b>8,4%</b>	<b>12,7%</b>	<b>21.025</b>	<b>-30,4%</b>

#### Impressum

Herausgeber: Arbeitsmarktservice Burgenland  
 Permayr Straße 10, 7000 Eisenstadt  
 Tel: 050904-100305  
 E-Mail: katharina.sipos@ams.at  
 www.ams.at/bgld

Verwendung mit Quellenangabe gestattet. Design nach dem Vorbild des Arbeitsmarktservice Tirol.

Arbeitsmarktservice Oberpullendorf  
 Spitalstrasse 26  
 7350 Oberpullendorf  
 Tel: 050904-140  
 E-Mail: ams.oberpullendorf@ams.at  
 www.ams.at