

Arbeitsmarktinformation 2021/Aug

Die Information umfasst die wichtigsten Arbeitsmarktdaten des Arbeitsmarktbezirks. Die Daten werden monatlich veröffentlicht und stehen im Internet auf der Website des AMS zur Verfügung.

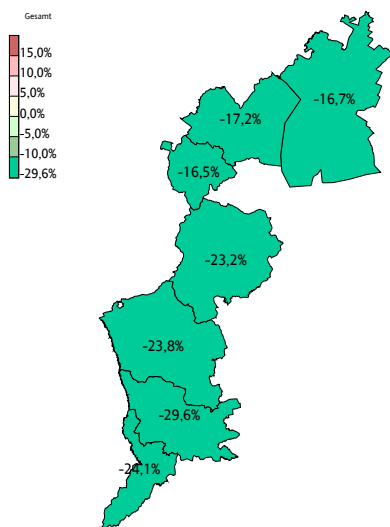
Arbeitslosigkeit und SchulungsteilnehmerInnen 2021/Aug

	Veränderung		in % zum VJ	Bglid	Veränderung - Burgenland	
	abs.	in % zum VJ			abs.	in % zum VJ
Bestand vorgemerkter Arbeitsloser	1.661	-519	-23,8 %	7.678		-20,7 %
Frauen	848	-299	-26,1 %	4.093		-21,0 %
Männer	813	-220	-21,3 %	3.585		-20,3 %
unter 25 Jahre	123	-66	-34,9 %	577		-34,4 %
25 bis 49 Jahre	848	-350	-29,2 %	3.842		-23,9 %
50 Jahre und älter	690	-103	-13,0 %	3.259		-13,1 %
> 60 Jahre	121	7	6,1 %	564		-2,8 %
Ausländer	286	-76	-21,0 %	1.332		-22,5 %
in Schulungen des AMS	501	80	19,0 %	1.693		16,3 %
Zugang in Arbeitslosigkeit	293	20	7,3 %	1.572		4,7 %
Arbeitslosigkeit beendet	401	-4	-1,0 %	1.943		-4,4 %
dar. Arbeitsaufnahmen	165	-64	-27,9 %	836		-22,9 %

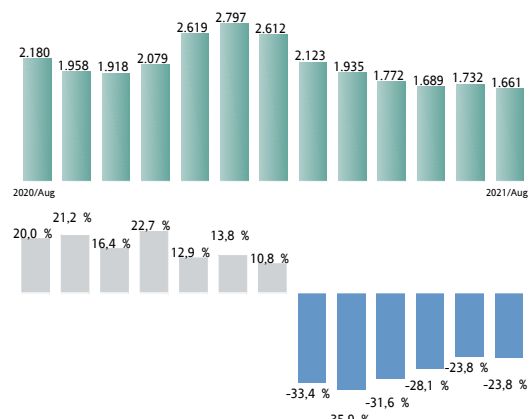
Stellen- und Lehrstellenmarkt 2021/Aug

Bestand	105-Oberwart			Bglid			Zugang	105-Oberwart			Bglid		
	abs.	in % zum VJ	in % zum VJ	abs.	in % zum VJ	in % zum VJ		abs.	in % zum VJ	abs.	in % zum VJ	abs.	in % zum VJ
offene Stellen (sofort verfügbar)	298	112	60,2%	2.050	693	51,1%	offene Stellen	216	49	29,3%	881	-41	-4,4%
offene Stellen (nicht sofort verf.)	127	45	54,9%	310	-141	-31,3%	Lehrstellensuchende	38	2	5,6%	149	32	27,4%
Lehrstellensuchende (sofort verf.)	64	4	6,7%	224	-28	-11,1%	offene Lehrstellen	18	8	80,0%	52	-2	-3,7%
offene Lehrstellen (sofort verf.)	19	-7	-26,9%	135	-3	-2,2%							
offene Lehrstellen (nicht sofort verf.)	19	-1	-5,0%	88	11	14,3%							

Veränderung der AL in % zum VJ 2021/Aug im Burgenland



Veränderung der AL in 105-Oberwart in den letzten 13 Monaten



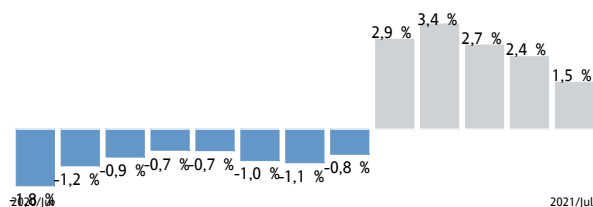
Die Daten auf dieser Seite betreffen den Monat 2021/Jul

Unselbständig Beschäftigte 2021/Jul nach Wohnort *)

Veränderung der Beschäftigung zum VJ im Bgld in den letzten 13 Monaten

*) in Standardtabellen werden die Werte für das Burgenland immer nach Arbeitsort ausgewiesen.

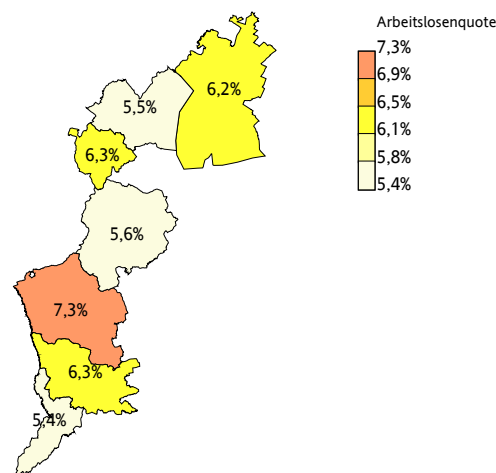
	105-Oberwart		Bgld	
		in % zum VJ		in % zum VJ
Gesamt	21.898	2,2%	119.303	1,5%
Frauen	10.221	2,9%	56.331	2,2%
Männer	11.677	1,5%	62.972	0,9%
< 25 Jahre	2.641	1,5%	13.168	1,4%
25 - 49 Jahre	12.346	1,2%	68.051	0,9%
>= 50 Jahre	6.911	4,2%	38.084	2,7%
> 60 Jahre	772	8,4%	4.519	5,1%
Mig (1.Gen)	2.285	11,1%	15.030	8,9%



Arbeitslosenquoten im 2021/Jul nach Wohnort

Arbeitslosenquoten im Burgenland 2021/Jul

	105-Oberwart		Bgld	
		in % Pkt zum VJ		in % Pkt zum VJ
Gesamt	7,3%	-2,3%	6,1%	-1,7%
Frauen	7,9%	-3,0%	6,8%	-2,0%
Männer	6,8%	-1,6%	5,5%	-1,4%
< 25 Jahre	5,0%	-2,6%	4,1%	-2,3%
25 - 49 Jahre	12,8%	-5,1%	10,2%	-3,5%
>= 50 Jahre	35,0%	-6,4%	29,5%	-6,5%
> 60 Jahre	13,3%	-0,4%	11,2%	-0,7%
Mig (1.Gen)	14,8%	-4,5%	11,0%	-4,0%



Kenndaten nach ausgewählten Wirtschaftsklassen im Monat 2021/Jul nach Wohnort 105-Oberwart

	Bestand Arbeitsloser		Bestand Beschäftigter		Arbeitslosenquote		Zugang offene Stellen	
		in % zum VJ		in % zum VJ		in % zum VJ		in % zum VJ
Produktion (Herstellung von Waren)	191	-12,4%	2.946	1,2%	6,1%	-0,9%	8	0,0%
Bauwesen	133	-25,3%	3.086	0,8%	4,1%	-1,4%	15	150,0%
Handel	234	-26,6%	2.907	2,3%	7,4%	-2,6%	16	-20,0%
Verkehrswesen	62	-22,5%	671	-5,5%	8,5%	-1,7%	2	-33,3%
Beherbergung und Gastronomie	132	-51,3%	1.153	12,1%	10,3%	-10,6%	19	26,7%
wirtschaftliche Dienstleistungen	233	-14,3%	646	8,0%	26,5%	-4,8%	38	245,5%
dar. Überlasser von Arbeitskräften	143	-14,9%	305	24,5%	31,9%	-8,8%	29	866,7%
dar. Gebäudebetreuung	64	-3,0%	188	-3,1%	25,4%	0,0%	5	150,0%
Gesundheits- und Sozialwesen	323	-15,0%	2.574	4,7%	11,1%	-2,2%	2	/0
105-Oberwart	1.732	-23,8%	21.898	2,2%	7,3%	-2,3%	105	50,0%
Bgld	7.808	-21,8%	119.303	1,5%	6,1%	-1,7%	793	47,1%
Österreich	282.685	-26,4%	3.895.217	2,6%	6,8%	-2,4%	44.790	45,8%

Impressum

Herausgeber: Arbeitsmarktservice Burgenland
 Permayr Straße 10, 7000 Eisenstadt
 Tel: 050904-100305
 E-Mail: katharina.sipos@ams.at
 www.ams.at/bgld
 Verwendung mit Quellenangabe gestattet. Design nach dem Vorbild des Arbeitsmarktservice Tirol.



Arbeitsmarktservice Oberwart
 Evangelische Kirchengasse 1a
 7400 Oberwart
 Tel: 050904-140
 E-Mail:ams.oberwart@ams.at
 www.ams.at