

Arbeitsmarktinformation 2026/May

Die Information umfasst die wichtigsten Arbeitsmarktdaten des Arbeitsmarktbezirks. Die Daten werden monatlich veröffentlicht und stehen im Internet auf der Website des AMS zur Verfügung.

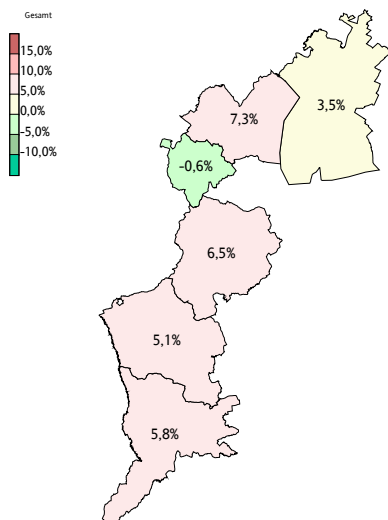
Arbeitslosigkeit und Schulungsteilnehmer_innen

108-Stegersbach/Jennersdorf		in % zum VJ	Bgid	Veränderung - Burgenland in % zum VJ
Bestand vorgemerkter Arbeitsloser	1.096	5,8 %	7.667	4,7 %
Frauen	550	8,9 %	3.723	4,5 %
Männer und altern. Geschl.	546	2,8 %	3.944	4,8 %
unter 25 Jahre	104	19,5 %	683	-0,4 %
25 bis 49 Jahre	486	5,0 %	3.865	5,5 %
50 Jahre und älter	506	4,1 %	3.119	4,7 %
Ausländer	205	16,5 %	1.848	13,0 %
in Schulungen des AMS	357	5,9 %	1.939	-0,5 %
Zugang in Arbeitslosigkeit	221 -26	-10,5 %	1.449	-8,2 %
Arbeitslosigkeit beendet	342 47	15,9 %	2.104	1,8 %
dar. Arbeitsaufnahmen	173 19	12,3 %	1.010	-2,6 %

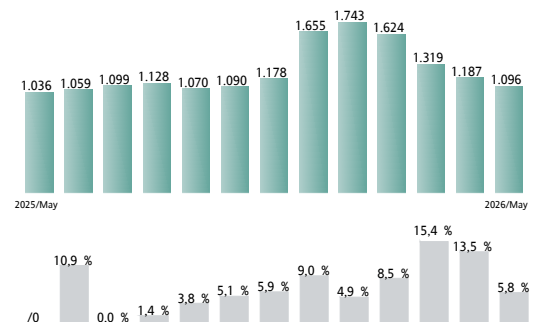
Stellen- und Lehrstellenmarkt

Bestand	108-Stegersbach/Jennersdorf			Bgid			Zugang	108-Stegersbach/Jennersdorf			Bgid		
	abs.	in % zum VJ		abs.	in % zum VJ			abs.	in % zum VJ		abs.	in % zum VJ	
offene Stellen (sofort verfügbar)	245	20	8,9%	1.571	35	2,3%	offene Stellen	122	-22	-15,3%	965	82	9,3%
offene Stellen (nicht sofort verf.)	57	22	62,9%	427	152	55,3%	Lehrstellensuchende	14	4	40,0%	117	31	36,0%
Lehrstellensuchende (sofort verf.)	28	13	86,7%	108	2	1,9%	offene Lehrstellen	7	-2	-22,2%	46	11	31,4%
offene Lehrstellen (sofort verf.)	29	-13	-31,0%	144	-32	-18,2%							
offene Lehrstellen (nicht sofort verf.)	46	25	119,0%	246	103	72,0%							

Veränderung der AL in % zum VJ im Burgenland



Veränderung der AL in 108-Stegersbach/Jennersdorf in den letzten 13 Monaten



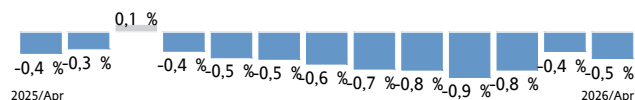
Die Daten auf dieser Seite betreffen den Monat 2026/Apr

Unselbständig Beschäftigte 2026/Apr nach Wohnort *)

Veränderung der Beschäftigung zum VJ im Bgld in den letzten 13 Monaten

*) in Standardtabellen werden die Werte für das Burgenland immer nach Arbeitsort ausgewiesen.

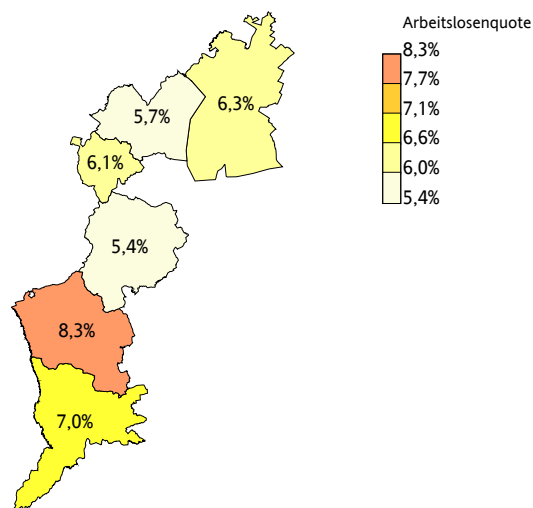
	108-Stegersbach/ Jennersdorf	Bgld	in % zum VJ
Gesamt	15.868	116.179	-0,5%
Frauen	7.613	56.493	0,1%
Männer und altern. Geschl.	8.255	59.686	-1,1%
< 25 Jahre	1.468	10.737	-1,9%
25 - 49 Jahre	8.642	64.907	-1,2%
>= 50 Jahre	5.758	40.535	0,9%
> 60 Jahre	1.004	7.418	11,9%
Mig (1.Gen)	1.618	17.715	3,0%



Arbeitslosenquoten im 2026/Apr nach Wohnort

Arbeitslosenquoten im Burgenland 2026/Apr

	108-Stegersbach/ Jennersdorf	Bgld	in % Pkt zum VJ
Gesamt	7,0%	6,5%	0,4%
Frauen	7,1%	6,5%	0,5%
Männer und altern. Geschl.	6,8%	6,5%	0,3%
< 25 Jahre	7,6%	6,5%	0,2%
25 - 49 Jahre	5,9%	5,9%	0,5%
>= 50 Jahre	8,4%	7,5%	0,2%
> 60 Jahre	12,8%	11,1%	0,0%
Mig (1.Gen)	14,2%	12,3%	0,5%



Kenndaten nach ausgewählten Wirtschaftsklassen im Monat

2026/Apr nach Wohnort 108-Stegersbach/Jennersdorf

	Bestand Arbeitsloser		Bestand Beschäftigter		Arbeitslosenquote	
		in % zum VM		in % zum VM		in % zum VM
Produktion (Herstellung von Waren)	123	-13,4%	2.491	-1,0%	4,7%	-11,9%
Bauwesen	119	-35,0%	1.661	4,3%	6,7%	-35,1%
Handel	178	-4,3%	2.036	1,0%	8,0%	-4,9%
Verkehrswesen	62	12,7%	546	0,0%	10,2%	11,4%
Beherbergung und Gastronomie	127	-2,3%	827	1,1%	13,3%	-2,9%
wirtschaftliche Dienstleistungen	47	-6,0%	687	-0,7%	6,4%	-5,0%
dar. Überlasser von Arbeitskräften	72	-11,1%	191	5,5%	27,4%	-11,4%
dar. Gebäudebetreuung	26	-3,7%	186	2,8%	12,3%	-5,5%
Gesundheits- und Sozialwesen	174	-7,4%	2.098	0,6%	7,7%	-7,4%
108-Stegersbach/Jennersdorf	1.187	-10,0%	15.868	0,7%	7,0%	-9,9%
Bgld	8.077	-8,5%	116.179	0,5%	6,5%	-8,4%
Österreich	320.316	-0,7%	3.943.634	-0,6%	7,5%	-0,1%

Herausgeber: Arbeitsmarktservice Burgenland
Permyer Straße 10, 7000 Eisenstadt
Tel: 050904-100305
E-Mail: katharina.sipos@ams.at
www.ams.at/bgld
Verwendung mit Quellenangabe gestattet. Design nach dem Vorbild des Arbeitsmarktservice Tirol.

Arbeitsmarktservice
Stegersbach/Jennersdorf
Vorstadt 3
7551 Stegersbach
Tel: 050904-140
E-
Mail:ams.stegersbach@ams.at
www.ams.at