

Wichtige Arbeitsmarktdaten des AMS Burgenland

Ende 2026/Jan	akt. Monat	Veränd.* abs	Veränd.* in %
Unselbst. Beschäftigte geschätzt insgesamt	108.000	-1.000	-0,5%
Frauen	54.000	0	0,6%
Männer und altern. Geschl.	54.000	-1.000	-1,6%
Arbeitslosenquote in %	9,5%	0,4	
Vorgemerkte Arbeitslose (AL)	11.313	522	4,8%
Männer und altern. Geschl.	6.923	264	4,0%
Frauen	4.390	258	6,2%
Inländer	8.559	279	3,4%
Ausländer	2.754	243	9,7%
Jugendliche unter 25 Jahre	1.054	50	5,0%
50 Jahre und älter	4.348	170	4,1%
AL mit Einstellzusage (EZ)	2.941	153	5,5%
AL mit gesundh. Vermittlungseinschränk.	2.861	140	5,1%
mit LZBL	2.606	247	10,5%
Anteil AL mit gesundh. Verm.-einschränk.	25,3%	0,1	
Anteil AL mit EZ (Arbeitsaufnahme)	26,0%	0,2	
Anteil von LZBL	23,0%		
Durchschn. Verweildauer (in Tagen)	126	-1	-0,9%
Durchschn. Vormerkdauer (in Tagen)	168	1	0,9%
C - HERSTELLUNG VON WAREN	1.006	-3	-0,3%
F - BAU	2.609	286	12,3%
G - HANDEL	1.564	33	2,2%
I - BEHERBERGUNG UND GASTRONOMIE	967	-20	-2,0%
Gesundheits u. Sozialwesen**	387	69	21,7%
O78 - Vermittlung und Überlassung von Arbeitskräften	531	-31	-5,5%
Lehrstellensuchende	136	-10	-6,8%
Offene Lehrstellen	133	-38	-22,2%
Lehrstellenlücke/-überhang	3	28	
Gemeldete offene Stellen (OS)	1.229	-5	-0,4%
SchulungsteilnehmerInnen (SC)	1.920	21	1,1%
Beschäftigungslose (AL+SC)	13.233	543	4,3%

* Veränderungen sind immer im Bezug zum Vorjahr

Bei Prozentangaben, Veränderungen in % - Punkten.

** ohne sonstiges Sozialwesen ÖNACE 8899

Arbeitslose nach Bezirken	akt. Monat	Veränd. abs	Veränd. in %
Eisenstadt	2.121	82	4,0%
Mattersburg	1.486	-2	-0,1%
Neusiedl am See	2.155	160	8,0%
Oberpullendorf	1.260	94	8,1%
Oberwart	2.548	106	4,3%
ST/JE	1.743	82	4,9%
Bgld	11.313	522	4,8%

Beschäftigungslose nach Bezirken	akt. Monat	Veränd. abs	Veränd. in %
Eisenstadt	2.421	77	3,3%
Mattersburg	1.704	13	0,8%
Neusiedl am See	2.357	122	5,5%
Oberpullendorf	1.521	98	6,9%
Oberwart	3.112	91	3,0%
ST/JE	2.118	142	7,2%
Bgld	13.233	543	4,3%

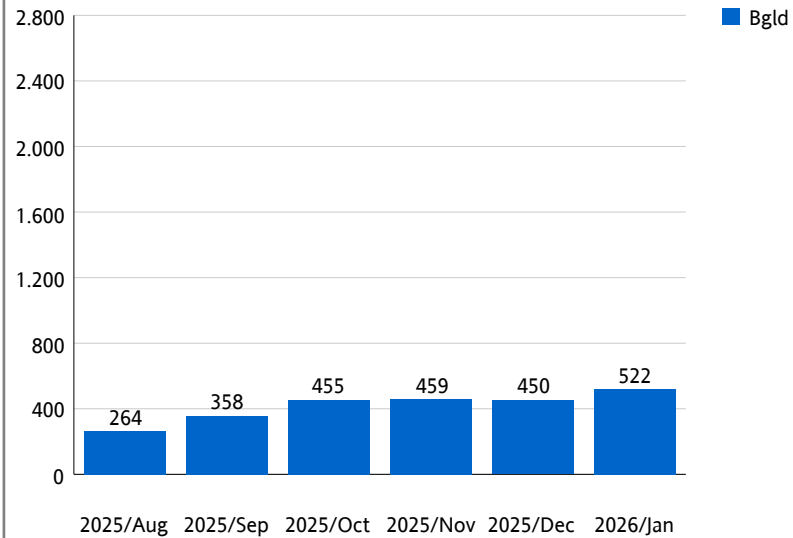
Lehrstellensuchende nach Bezirken	akt. Monat	Veränd. abs	Veränd. in %
Eisenstadt	40	3	8,1%
Mattersburg	21	-1	-4,5%
Neusiedl am See	11	-2	-15,4%
Oberpullendorf	10	4	66,7%
Oberwart	45	-4	-8,2%
ST/JE	9	-10	-52,6%
Bgld	136	-10	-6,8%

Schulungsteiln. nach Bezirken	akt. Monat	Veränd. abs	Veränd. in %
Eisenstadt	300	-5	-1,6%
Mattersburg	218	15	7,4%
Neusiedl am See	202	-38	-15,8%
Oberpullendorf	261	4	1,6%
Oberwart	564	-15	-2,6%
ST/JE	375	60	19,0%
Bgld	1.920	21	1,1%

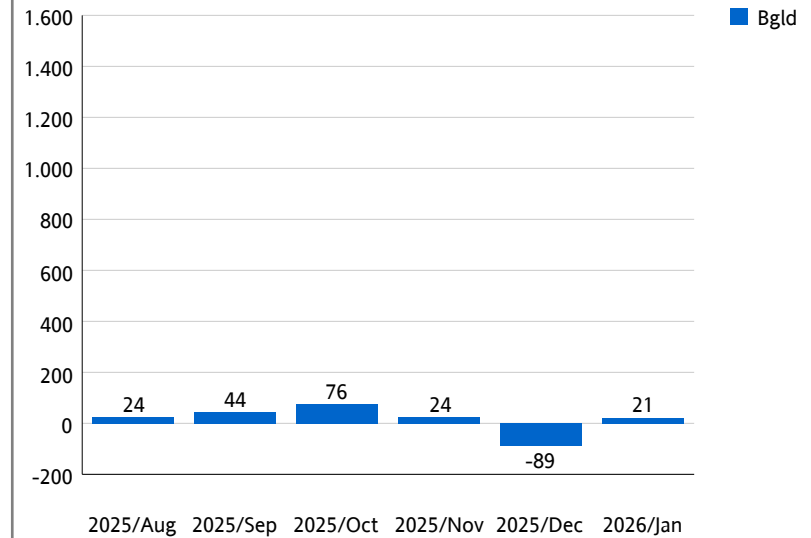
Offene Stellen nach Bezirken	akt. Monat	Veränd. abs	Veränd. in %
Eisenstadt	354	115	48,1%
Mattersburg	123	1	0,8%
Neusiedl am See	216	1	0,5%
Oberpullendorf	143	-55	-27,8%
Oberwart	235	-42	-15,2%
ST/JE	158	-25	-13,7%
Bgld	1.229	-5	-0,4%

Offene Lehrstellen nach Bezirken	akt. Monat	Veränd. abs	Veränd. in %
Eisenstadt	22	13	144,4%
Mattersburg	4	-10	-71,4%
Neusiedl am See	33	-13	-28,3%
Oberpullendorf	33	8	32,0%
Oberwart	20	-17	-45,9%
ST/JE	21	-19	-47,5%
Bgld	133	-38	-22,2%

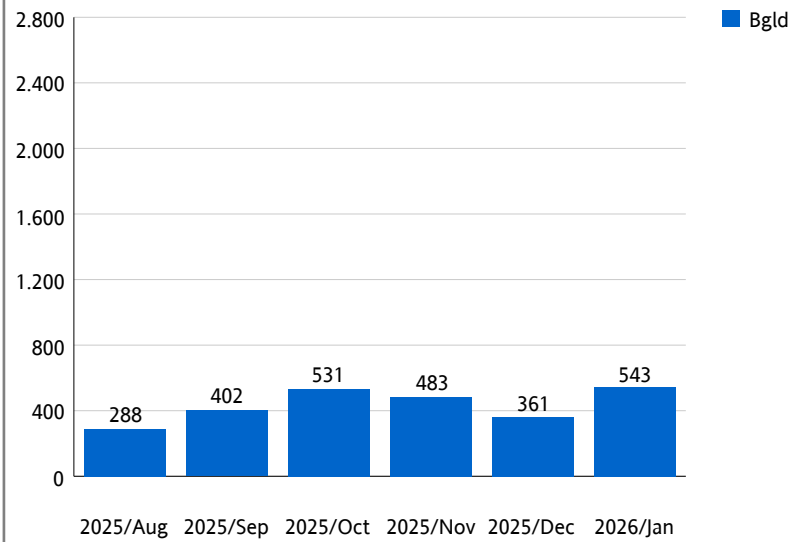
Veränderung Bestand AL zum Vorjahr



Veränderung Bestand SC zum Vorjahr



Veränderung Bestand AL+SC zum Vorjahr



Veränderung Zugang OS zum Vorjahr

