

H

Halbjahres- bericht 2021



#weiter informiert bleiben

AMS

Arbeitsmarktservice
Kärnten

Inhaltsangabe

Halbjahresüberblick	1
Kurzübersicht - Arbeitsmarktdaten	2
Arbeitsmarkt Kärnten im Detail	3
Lehrstellensuchende	5
Offene Lehrstellen	6
Personengruppen	
Arbeitslose Jugendliche	7
Arbeitslose Frauen	8
Arbeitslose Männer	9
Arbeitslose Ältere	10
Arbeitslose Ausländer_innen	11
Glossar und Abkürzungen	12

Impressum:

Medieninhaber und Herausgeber:

Arbeitsmarktservice Kärnten
Rudolfsbahngürtel 42, 9020 Klagenfurt
Tel. +43 463/3831
www.ams.at/arbeitsmarktdaten-und-medien#kaernten

Redaktion: Katharina Krassnig, MA
Druck: AMS Kärnten
Layout: Katharina Krassnig, MA
Rückfragehinweis: Katharina Krassnig, MA Tel.: (0463) - 3831 - 9114

Halbjahresüberblick

„Deutliche Entspannung am Kärntner Arbeitsmarkt. Die gute wirtschaftliche Stimmung wirkt sich positiv auf den Arbeitsmarkt aus. Betrachtet man das erste Halbjahr 2021 im Vergleich zum Vorkrisenniveau, so fehlen nur 1,2 % Personen in unselbständiger Beschäftigung (erstes Halbjahr 2019: 213.772 unselbst. Beschäftigte). Der Arbeitslosigkeitsrückgang im ersten Halbjahr 2021 betrifft überwiegend 25 bis 49-Jährige bzw. Personen mit Pflichtschul- und Lehrausbildung. Langzeitarbeitslose sind überproportional vom Anstieg der Arbeitslosigkeit betroffen. Zur nachhaltigen Reduktion der Arbeitslosigkeit dieser Gruppen sind präventive Maßnahmen nötig, vor allem im Bereich der Aus- und Weiterbildung aber auch Beschäftigungsmaßnahmen zur Rückkehr ins Erwerbsleben. Generell setzt Kärnten den Fokus auf die Vermittlung.“

Mag. Peter Wedenig, Landesgeschäftsführer AMS Kärnten

Unselbständige Beschäftigte

Die Beschäftigungsentwicklung im ersten Halbjahr 2021 nimmt gegenüber dem ersten Halbjahr 2020 besonders im zweiten Quartal kräftig zu. Wirtschaftstreibende Branchen sind die Arbeitskräfteüberlassung (+12,9 %), der Bau (+8,1 %), das Gesundheits- und Sozialwesen (+4,5 %) als auch der Handel (2,7 %).

Arbeitslosenquote

Für das erste Halbjahr 2021 liegt die Arbeitslosenquote bei 10,3 %, um 2,4 Prozentpunkte niedriger als im Vorjahr. Kärnten weist damit die zweithöchste Quote nach Wien (13,8 %) auf und liegt über dem Österreichschnitt von 9,1 % (Abnahme Österreich 1,5 Prozentpunkte).

Arbeitslose Frauen und Männer

Das AMS Kärnten bilanziert eine überdurchschnittliche Reduktion der Arbeitslosigkeit (-5.593 Personen / -18,7 %). Mit dem ersten Halbjahr 2021 werden 24.251 arbeitslose Personen in Vormerkung gezählt. Quer durch alle Berufsgruppen herrscht eine positive Entwicklung. 2.158 Arbeitslose weniger verzeichnen der Fremdenverkehr, die Hilfs- und Büroberufe. Auch in den Bereichen Bau und Metall/Elektro sank die Arbeitslosigkeit.

Sowohl die Frauen- als auch die Männerarbeitslosigkeit nimmt im gleichen Ausmaß ab, -18,7 %.

Trotz der Abnahme bei den älteren Arbeitssuchenden, bleibt der Anteil der über 50-Jährigen an allen Arbeitslosen mit 38,5 % sehr hoch. Indessen setzt sich bei den Langzeitarbeitslosen (über ein Jahr) die Zunahme mit 48,7 % (+1.858) auf 5.673 Vorgemerkte fort.

Arbeitslose Jugendliche

Das AMS Kärnten zählt mit dem ersten Halbjahr 2021 1.813 Jugendliche bis 25 Jahre als arbeitslos vorgemerkt. Erfreulich sind in Kärnten die weiterhin starken Rückgänge bei der Arbeitslosigkeit Jugendlicher (-37,7 %). Die Jugendarbeitslosigkeit hat sich unter das Vorkrisenniveau reduziert: Aktuell sind um 128 Personen weniger beim AMS Kärnten vorgemerkt als im ersten Halbjahr 2019 (1.941 Jugendliche). Dies lässt sich auf eine eventuelle Verschiebung am Arbeitsmarkt zwischen Jugendlichen und Älteren erklären.

Stellenmarkt

Der Bestand an sofort verfügbar offenen Stellen liegt im ersten Halbjahr 2021 bei 5.485, ein Plus an 59,1 % gegenüber dem ersten Halbjahr 2020. Auch gegenüber dem Vorkrisenniveau (erstes Halbjahr 2019: 4.418) sind die offenen Stellen um knapp ein Viertel gestiegen. Der Schwerpunkt des Stellenangebots betrifft die Bereiche Metall/Elektro (1.049 offene Stellen), Fremdenverkehr (728), Bau (557) sowie den Handel (527).

Lehrstellenmarkt

Auf dem Lehrstellenmarkt zeichnet sich im ersten Halbjahr 2021 insgesamt ein Überhang an sofort verfügbaren freien Lehrstellen ab: 358 Lehrstellensuchende standen 446 offenen Lehrstellen gegenüber. Der Überhang an offenen Lehrstellen konzentriert sich vor allem auf die Bereiche Fremdenverkehr und Metall/Elektro.



Mag. Peter Wedenig
Landesgeschäftsführer



MMag.^a Melanie Jann
stv. Landesgeschäftsführerin

Kurzübersicht - Arbeitsmarktdaten

	Kärnten			Österreich	
	HJ 2021	Veränd. zum VJ		HJ 2021	Veränd. zum VJ
		absolut	relativ		
Unselbstst. Beschäftigte	211.145	6.025	2,9%	3.740.193	1,7%
Frauen	99.536	2.370	2,4%	1.734.691	1,3%
Männer	111.610	3.655	3,4%	2.005.502	2,1%
vorgem. Arbeitslose (AL)	24.251	-5.593	-18,7%	374.592	-13,7%
Frauen	11.323	-2.612	-18,7%	168.489	-12,7%
Männer	12.928	-2.981	-18,7%	206.103	-14,5%
Personen in Schulung (SC)	2.971	533	21,8%	73.435	33,2%
Frauen	1.740	349	25,1%	39.854	35,4%
Männer	1.231	184	17,5%	33.581	30,7%
vorg. AL & SC	27.222	-5.060	-15,7%	448.027	-8,4%
Frauen	13.063	-2.263	-14,8%	208.343	-6,3%
Männer	14.159	-2.797	-16,5%	239.684	-10,2%

Stellenmarkt

Bestand offene Stellen sofort verfügbar	5.485	2.038	59,1%	80.905	27,0%
Bestand offene Lehrstellen sofort verfügbar	446	50	12,5%	5.730	7,2%
Zugänge offene Stellen	25.966	7.430	40,1%	277.462	34,1%
Zugänge offene Lehrstellen	617	37	6,4%	7.198	2,9%
Lehrstellensuchende	358	-166	-31,8%	6.196	-16,4%

Arbeitslosenquote (ALQ)	10,3%	-2,4%	%-Pkt.	9,1%	-1,5%	%-Pkt.
Frauen	10,2%	-2,3%	%-Pkt.	8,9%	-1,3%	%-Pkt.
Männer	10,4%	-2,5%	%-Pkt.	9,3%	-1,6%	%-Pkt.

Bundesländervergleich

	Beschäftigte	Arbeitslose	ALQ
Burgenland	106.748	10.194	8,7%
Kärnten	211.145	24.251	10,3%
Niederösterreich	630.402	58.136	8,4%
Oberösterreich	671.626	40.249	5,7%
Salzburg	250.671	19.017	7,1%
Steiermark	525.213	41.825	7,4%
Tirol	322.735	30.104	8,5%
Vorarlberg	164.298	13.233	7,5%
Wien	857.356	137.584	13,8%
Österreich	3.740.193	374.592	9,1%

Arbeitsmarkt Kärnten im Detail

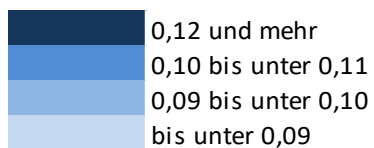
	HJ 2021	Veränd. zum VJ	
		absolut	relativ
Arbeitslose (AL)	24.251	-5.593	-18,7%
Jugendliche unter 25 Jahre	1.813	-1.097	-37,7%
Haupterwerbsalter 25 bis 49 Jahre	13.113	-3.629	-21,7%
Ältere über 50 Jahre	9.326	-867	-8,5%
Ältere über 55 Jahre	5.730	-165	-2,8%
Ausländer_innen	5.350	-1.107	-17,1%
LZAL* über 12 Monate	5.673	1.858	48,7%
Pflichtschulausbildung	9.461	-2.024	-17,6%
Lehrausbildung	9.821	-2.493	-20,2%
Mittlere Ausbildung	1.320	-291	-18,0%
Höhere Ausbildung	2.223	-547	-19,8%
Akademische Ausbildung	1.331	-209	-13,6%
AL in Bezirken	24.251	-5.593	-18,7%
Feldkirchen	1.042	-385	-27,0%
Hermagor	642	-48	-6,9%
Klagenfurt	7.139	-1.691	-19,2%
Spittal/Drau	3.930	-575	-12,8%
St. Veit/Glan	1.728	-678	-28,2%
Villach	6.351	-1.019	-13,8%
Völkermarkt	1.842	-602	-24,6%
Wolfsberg	1.578	-595	-27,4%
SC in Bezirken	2.971	533	21,8%
Feldkirchen	99	26	34,7%
Hermagor	29	-5	-13,7%
Klagenfurt	981	149	18,0%
Spittal/Drau	343	99	40,5%
St. Veit/Glan	226	39	20,9%
Villach	744	93	14,3%
Völkermarkt	228	76	50,0%
Wolfsberg	320	55	20,8%
AL und SC in Bezirken	27.222	-5.060	-15,7%
Feldkirchen	1.141	-360	-24,0%
Hermagor	671	-52	-7,2%
Klagenfurt	8.119	-1.542	-16,0%
Spittal/Drau	4.273	-476	-10,0%
St. Veit/Glan	1.954	-639	-24,6%
Villach	7.095	-926	-11,5%
Völkermarkt	2.070	-526	-20,3%
Wolfsberg	1.898	-540	-22,2%
Berufe			
Bau	2.383	-572	-19,3%
Metall-/Elektroberufe	1.277	-560	-30,5%
Holz	231	-121	-34,4%
Hilfsberufe	3.150	-708	-18,3%
Handel	2.328	-547	-19,0%
Fremdenverkehr	4.797	-808	-14,4%
Reinigung	1.626	-196	-10,8%
Technische Berufe	668	-137	-17,0%
Büroberufe	2.385	-642	-21,2%
Gesundheit	837	-158	-15,9%

*LZAL: Langzeitarbeitslose, siehe Glossar.

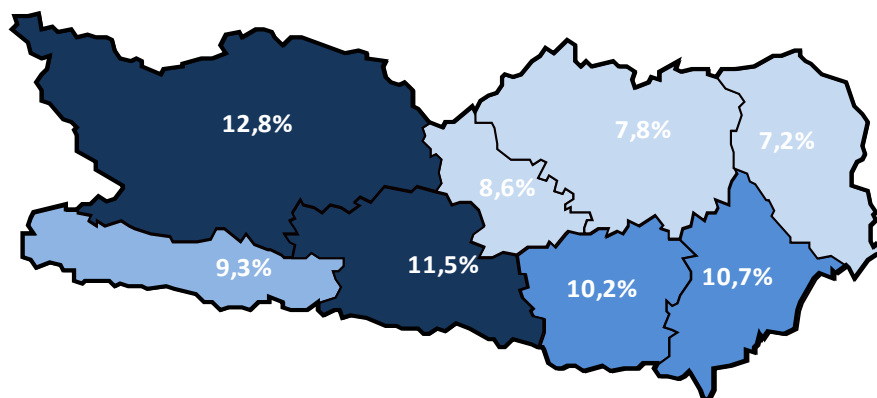
Arbeitsmarkt Kärnten im Detail

Arbeitslosenquote (ALQ)

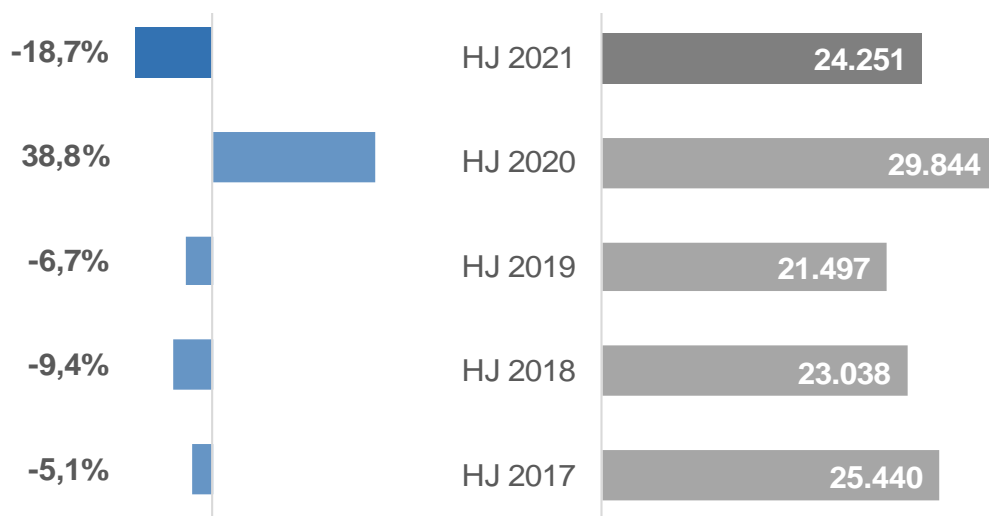
Arbeitslosenquoten Halbjahr 2021



Kärnten: 10,3%
Österreich: 9,1%



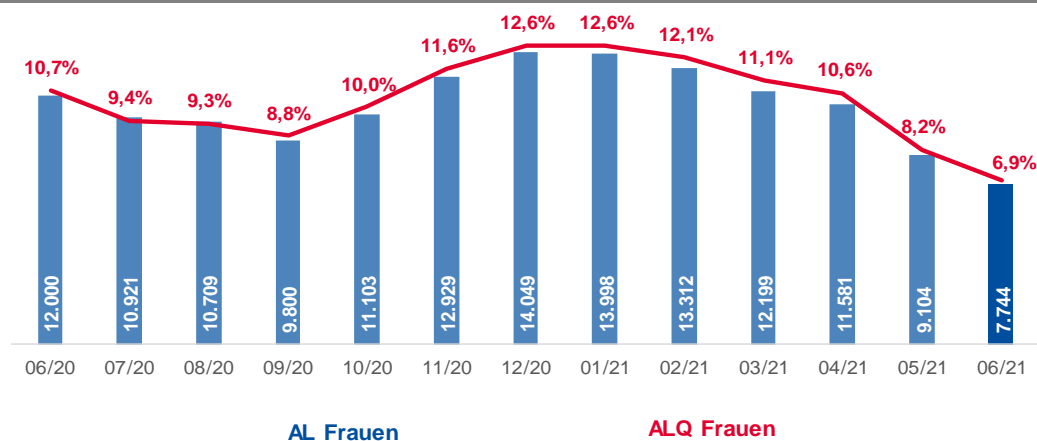
Veränderung der arbeitslosen Personen innerhalb der letzten fünf Halbjahre



Arbeitslose Frauen

	HJ 2021	Veränd. zum VJ	
		absolut	relativ
Frauen	11.323	-2.612	-18,7%
Schulungsteilnehmerinnen	1.740	349	25,1%
Jugendliche unter 25 Jahre	770	-461	-37,4%
Haupterwerbsalter 25 bis 49 Jahre	6.499	-1.713	-20,9%
Ältere über 50 Jahre	4.054	-439	-9,8%
Ältere über 55 Jahre	2.348	-88	-3,6%
Pflichtschulausbildung	4.541	-842	-15,6%
Lehrausbildung	3.823	-1.024	-21,1%
Mittlere Ausbildung	884	-206	-18,9%
Höhere Ausbildung	1.233	-342	-21,7%
Akademische Ausbildung	792	-183	-18,8%
LZAL über 12 Monate	2.605	937	56,1%
Berufe			
Bau	47	-5	-9,9%
Metall-/Elektroberufe	66	-26	-28,6%
Holz	16	-9	-35,6%
Hilfsberufe	1.083	-225	-17,2%
Handel	1.598	-423	-20,9%
Fremdenverkehr	3.074	-602	-16,4%
Reinigung	1.374	-147	-9,6%
Technische Berufe	105	-7	-6,4%
Büroberufe	1.620	-536	-24,9%
Gesundheit	693	-111	-13,8%
Bezirke			
Feldkirchen	441	-198	-30,9%
Hermagor	319	0	0,0%
Klagenfurt	3.157	-773	-19,7%
Spittal/Drau	2.028	-312	-13,3%
St. Veit/Glan	762	-285	-27,2%
Villach	3.095	-459	-12,9%
Völkermarkt	814	-298	-26,8%
Wolfsberg	708	-288	-28,9%

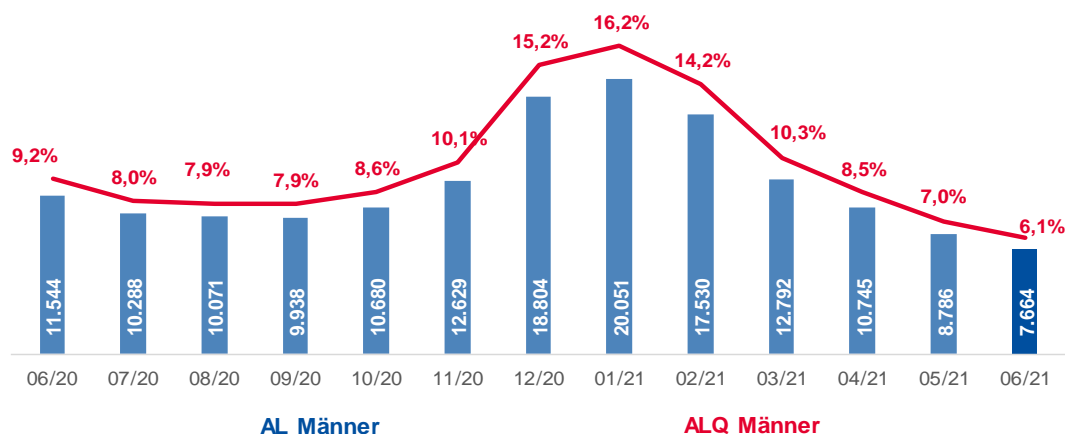
Arbeitslose Frauen und Arbeitslosenquote



Arbeitslose Männer

	HJ 2021	Veränd. zum VJ	
		absolut	relativ
Männer	12.928	-2.981	-18,7%
Schulungsteilnehmer	1.231	184	17,5%
Jugendliche unter 25 Jahre	1.042	-637	-37,9%
Haupterwerbsalter 25 bis 49 Jahre	6.614	-1.916	-22,5%
Ältere über 50 Jahre	5.272	-428	-7,5%
Ältere über 55 Jahre	3.382	-77	-2,2%
Pflichtschulausbildung	4.920	-1.182	-19,4%
Lehrausbildung	5.998	-1.469	-19,7%
Mittlere Ausbildung	436	-84	-16,2%
Höhere Ausbildung	990	-206	-17,2%
Akademische Ausbildung	539	-26	-4,5%
LZAL über 12 Monate	3.068	921	42,9%
Berufe			
Bau	2.336	-566	-19,5%
Metall-/Elektroberufe	1.211	-534	-30,6%
Holz	215	-112	-34,3%
Hilfsberufe	2.067	-483	-18,9%
Handel	730	-124	-14,5%
Fremdenverkehr	1.724	-206	-10,7%
Reinigung	252	-50	-16,4%
Technische Berufe	562	-130	-18,8%
Büroberufe	765	-106	-12,1%
Gesundheit	144	-47	-24,6%
Bezirke			
Feldkirchen	601	-188	-23,8%
Hermagor	323	-48	-12,8%
Klagenfurt	3.981	-918	-18,7%
Spittal/Drau	1.902	-263	-12,2%
St. Veit/Glan	966	-393	-28,9%
Villach	3.256	-560	-14,7%
Völkermarkt	1.028	-304	-22,8%
Wolfsberg	870	-308	-26,1%

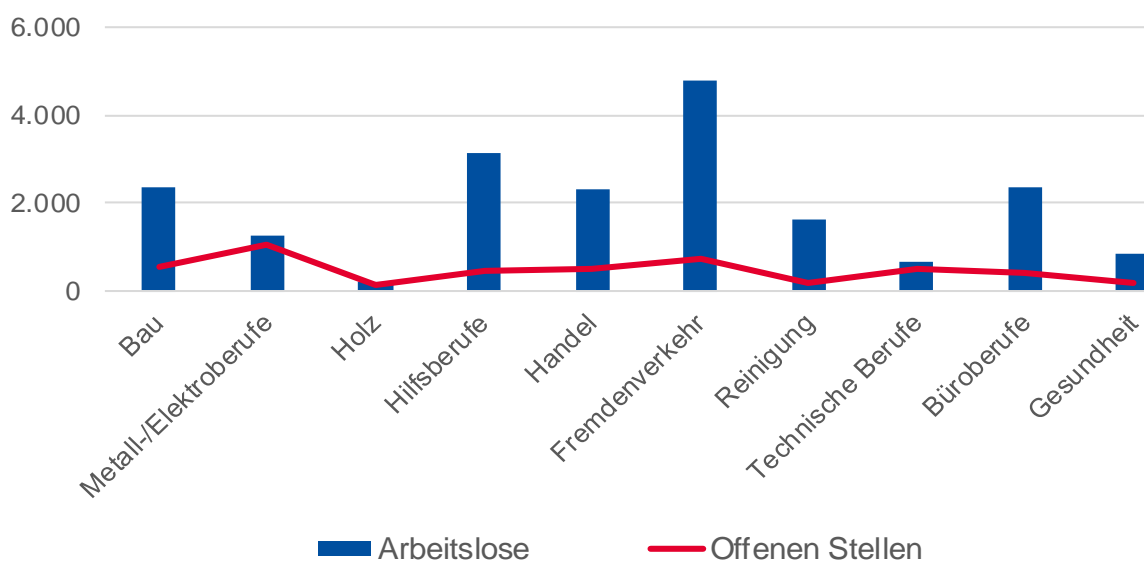
Arbeitslose Männer und Arbeitslosenquote



Offene Stellen sofort verfügbar

Offene Stellen (OS)	HJ 2021	Veränd. zum VJ	
		absolut	relativ
Offene Stellen (OS)	5.485	2.038	59,1%
OS in Berufen			
Bau	557	143	34,6%
Metall-/Elektroberufe	1.049	392	59,6%
Holz	154	48	45,7%
Hilfsberufe	480	218	83,0%
Handel	527	175	49,7%
Fremdenverkehr	728	203	38,6%
Reinigung	200	57	40,0%
Technische Berufe	504	283	127,6%
Büroberufe	408	198	94,2%
Gesundheit	201	52	35,0%
OS in Bezirken			
Feldkirchen	281	110	63,8%
Hermagor	154	50	47,7%
Klagenfurt	1.613	719	80,4%
Spittal/Drau	645	134	26,3%
St. Veit/Glan	414	132	46,9%
Villach	1.509	542	56,1%
Völkermarkt	377	154	69,5%
Wolfsberg	493	198	66,9%
Stellenandrangsziffer	4,4	8,7	

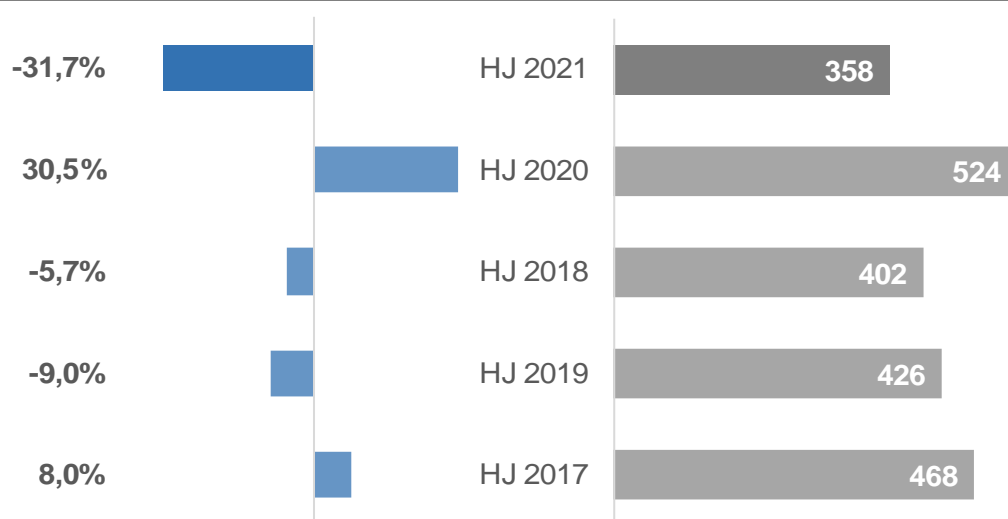
Arbeitskräfteangebot vs. Arbeitskräftenachfrage



Lehrstellensuchende

	HJ 2021	Veränd. zum VJ	
		absolut	relativ
Lehrstellensuchende (LS)	358	-166	-31,8%
Frauen	154	-83	-35,2%
Männer	204	-83	-28,9%
LS in Berufen			
Bau	28	-17	-37,2%
Metall-/Elektroberufe	73	-33	-31,0%
Holz	9	-2	-20,3%
Handel	79	-39	-33,4%
Fremdenverkehr	30	-25	-45,0%
Reinigung	1	0	0,0%
Technische Berufe	18	-14	-44,0%
Büroberufe	48	-11	-18,6%
Gesundheit	7	1	7,3%
LS in Bezirken			
Feldkirchen	8	-9	-51,5%
Hermagor	3	-2	-35,5%
Klagenfurt	128	-64	-33,2%
Spittal/Drau	49	-15	-23,7%
St. Veit/Glan	25	-19	-43,3%
Villach	98	-43	-30,7%
Völkermarkt	18	-19	-52,0%
Wolfsberg	29	5	19,6%

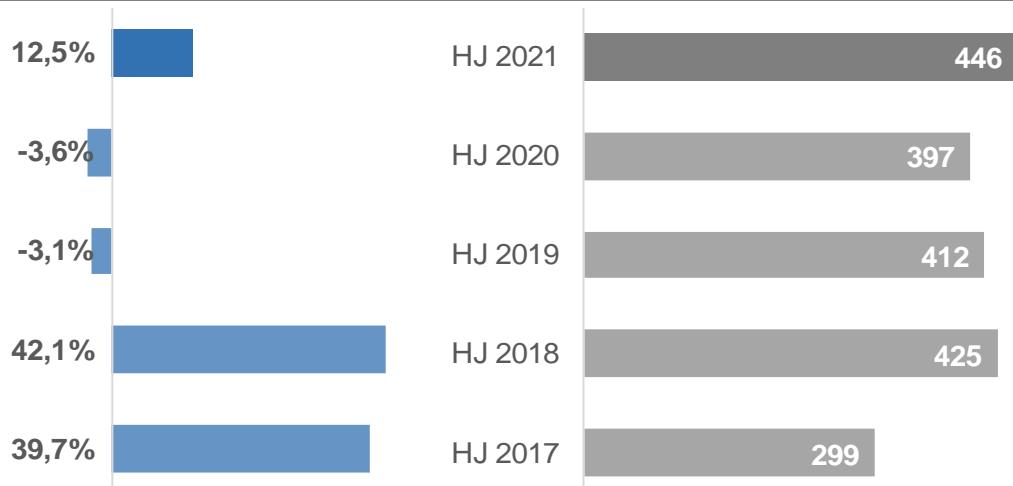
Veränderung der Lehrstellensuchenden innerhalb der letzten fünf Halbjahre



Offene Lehrstellen

	HJ 2021	Veränd. zum VJ	
		absolut	relativ
Offene Lehrstellen (OL)	446	50	12,5%
OL in Berufen			
Bau	50	9	21,3%
Metall-/Elektroberufe	101	39	63,9%
Holz	20	7	50,6%
Handel	70	-19	-21,6%
Fremdenverkehr	102	-9	-8,4%
Reinigung	0	-4	-92,3%
Technische Berufe	7	-3	-31,1%
Büroberufe	34	10	40,4%
Gesundheit	17	11	160,0%
OL in Bezirken			
Feldkirchen	24	10	67,1%
Hermagor	49	19	65,3%
Klagenfurt	90	-13	-12,7%
Spittal/Drau	86	-10	-10,7%
St. Veit/Glan	21	4	26,3%
Villach	123	24	24,1%
Völkermarkt	24	16	193,8%
Wolfsberg	31	1	1,6%
Lehrstellenandrangziffer	0,8	1,3	

Veränderung der offene Lehrstellen innerhalb der letzten fünf Halbjahre



Arbeitslose Jugendliche

	HJ 2021	Veränd. zum VJ	
		absolut	relativ
Jugendliche bis 25 Jahre	1.813	-1.097	-37,7%
Frauen	770	-461	-37,4%
Männer	1.042	-637	-37,9%
Personen in Schulung (SC)	1.203	140	13,2%
Ausbildung			
Pflichtschulausbildung	730	-402	-35,5%
Lehrausbildung	715	-439	-38,1%
Mittlere Ausbildung	117	-59	-33,6%
Höhere Ausbildung	228	-178	-43,9%
Akademische Ausbildung	15	-11	-43,6%
Berufe			
Bau	193	-89	-31,4%
Metall-/Elektroberufe	189	-136	-41,8%
Holz	27	-17	-39,3%
Hilfsberufe	224	-125	-35,9%
Handel	225	-119	-34,7%
Fremdenverkehr	432	-241	-35,9%
Reinigung	39	-10	-20,6%
Technische Berufe	58	-53	-47,9%
Büroberufe	128	-102	-44,4%
Gesundheit	48	-15	-23,7%
Bezirke			
Feldkirchen	86	-75	-46,6%
Hermagor	56	-31	-35,7%
Klagenfurt	508	-305	-37,5%
Spittal/Drau	300	-134	-30,8%
St. Veit/Glan	141	-127	-47,4%
Villach	442	-219	-33,2%
Völkermarkt	137	-104	-43,2%
Wolfsberg	143	-103	-41,8%
Jugendliche bis 19	218	-157	-41,9%
Feldkirchen	13	-10	-43,2%
Hermagor	5	-4	-41,8%
Klagenfurt	60	-52	-46,5%
Spittal/Drau	40	-19	-32,2%
St. Veit/Glan	17	-19	-52,1%
Villach	54	-25	-31,4%
Völkermarkt	12	-18	-60,8%
Wolfsberg	17	-12	-40,1%
Jugendliche 20 bis 24	1.595	-940	-37,1%
Feldkirchen	73	-65	-47,1%
Hermagor	51	-28	-35,0%
Klagenfurt	449	-253	-36,1%
Spittal/Drau	260	-115	-30,6%
St. Veit/Glan	123	-108	-46,6%
Villach	387	-194	-33,4%
Völkermarkt	126	-86	-40,7%
Wolfsberg	126	-91	-42,0%

Arbeitslose Ältere

	HJ 2021	Veränd. zum VJ	
		absolut	relativ
Ältere (über 50 Jahre)	9.326	-867	-8,5%
Frauen	4.054	-439	-9,8%
Männer	5.272	-428	-7,5%
Personen in Schulung (SC)	318	91	40,0%
Pflichtschulausbildung	3.619	-372	-9,3%
Lehrausbildung	4.040	-427	-9,5%
Mittlere Ausbildung	502	-75	-12,9%
Höhere Ausbildung	742	-17	-2,3%
Akademische Ausbildung	388	23	6,2%
LZAL über 12 Monate	3.117	929	42,4%
Bezirke			
Feldkirchen	405	-88	-17,8%
Hermagor	247	12	5,2%
Klagenfurt	2.561	-231	-8,3%
Spittal/Drau	1.531	-116	-7,0%
St. Veit/Glan	682	-148	-17,8%
Villach	2.457	-71	-2,8%
Völkermarkt	757	-112	-12,9%
Wolfsberg	687	-114	-14,2%
Ältere (über 55 Jahre)	5.730	-165	-2,8%
Frauen	2.348	-88	-3,6%
Männer	3.382	-77	-2,2%
Personen in Schulung (SC)	109	36	48,9%
Pflichtschulausbildung	2.236	-91	-3,9%
Lehrausbildung	2.475	-116	-4,5%
Mittlere Ausbildung	318	-25	-7,1%
Höhere Ausbildung	456	27	6,3%
Akademische Ausbildung	218	32	16,9%
LZAL über 12 Monate	2.159	659	44,0%
Bezirke			
Feldkirchen	252	-27	-9,6%
Hermagor	144	13	9,8%
Klagenfurt	1.547	-33	-2,1%
Spittal/Drau	926	-49	-5,0%
St. Veit/Glan	410	-77	-15,9%
Villach	1.538	91	6,3%
Völkermarkt	486	-41	-7,8%
Wolfsberg	428	-42	-8,9%

Arbeitslose Ausländer_innen

	HJ 2021	Veränd. zum VJ	
		absolut	relativ
Ausländer_innen	5.350	-1.107	-17,1%
Frauen	2.563	-432	-14,4%
Männer	2.788	-675	-19,5%
Personen in Schulung (SC)	766	-924	-13,1%
Pflichtschulausbildung	3.414	-736	-17,7%
Lehrausbildung	1.036	-232	-18,3%
Mittlere Ausbildung	181	-7	-3,5%
Höhere Ausbildung	378	-67	-15,1%
Akademische Ausbildung	274	-46	-14,4%
LZAL über 12 Monate	972	349	55,9%
mit Asyl	518	-161	-23,7%
Nationalität			
BOS-Bosnien-Herzegowina	757	-152	-16,7%
SYR-Syrien	189	-48	-20,2%
AFG-Afghanistan	147	-90	-38,1%
SRB-Serbien	146	-38	-20,6%
RU-Russland	126	-26	-17,1%
KS-Republik Kosovo	108	-19	-14,9%
IR-Iran	45	-4	-7,3%
MAZ-Mazedonien	39	-12	-23,3%
IRQ-Irak	34	-1	-2,4%
ET-Ägypten	32	2	6,0%

Glossar und verwendete Abkürzungen

Arbeitslosenbestand

Zum Monatsende-Stichtag bei den Regionalen Geschäftsstellen des Arbeitsmarktservice zum Zwecke der Arbeitsvermittlung registrierte Personen, die nicht in Beschäftigung oder Ausbildung (Schulung) stehen. Die regionale Zuordnung erfolgt nach dem Wohnort der Arbeitslosen.

Arbeitslosenquote (national)

Berechnung: Bestand Arbeitsloser / (Bestand Arbeitsloser + Bestand Beschäftigter). Es werden dabei nur die unselbstständig Beschäftigten berücksichtigt. Diese Dimension gibt an, ob die betrachteten Personen zum Stichtag beschäftigt waren oder nicht. Diese Information wird über den Dachverband der Sozialversicherungsträger gewonnen.

Berufe

Zuletzt ausgeübter Beruf der betrachteten Personen inkl. Lehrberufen. Die Struktur richtet sich nach der üblichen Berufssystematik.

Beschäftigungsausmaß

Gewünschtes Beschäftigungsausmaß der betrachteten Personen: V-Vollzeit, T-Teilzeit, B-Beides, unbestimmt, k.A.

In Schulung befindliche Personen

Es handelt sich dabei um Personen, die in AMS-Schulungsmaßnahmen einbezogen sind. Die regionale Zuordnung erfolgt nach dem Wohnort des Schulungsteilnehmers/der Schulungsteilnehmerin.

Langzeitarbeitslose über 12 Monate

In Österreich werden Personen, die über 365 Tage arbeitslos gemeldet sind, und die auch keine längere Schulung oder Beschäftigungsförderung des AMS absolviert bzw. erhalten haben, als langzeitarbeitslos gezählt. Unterbrechungen bis 28 Tage (z.B.: durch kurze Schulungen, Krankenstand oder kurze Beschäftigungsepisoden) werden nicht berücksichtigt.

Lehrstellensuchende - Verfügbarkeit

Vorgemerkte Lehrstellensuchende, die z.B. wegen eines bestehenden Schulbesuchs eine Lehrstelle noch nicht antreten können, gelten als nicht sofort verfügbare Lehrstellensuchende. Liegt das Datum des gewünschten Lehrstellenantritts aber bereits in der Vergangenheit, so werden diese Personen als sofort verfügbare Lehrstellensuchende gezählt. In der AMS-Standardstatistik werden bei den Lehrstellensuchenden die sofort verfügbaren Lehrstellensuchenden (ohne Einstellzusage) ausgewiesen.

Lehrstellensuchende – Vorgemerkt

Bei den Regionalen Geschäftsstellen des Arbeitsmarktservice zum Zwecke der Lehrstellenvermittlung registrierte Personen, für die noch keine erfolgreiche Vermittlung zustande gekommen ist (ohne Einstellzusage). Die regionale Zuordnung erfolgt nach dem Wohnort des/der Lehrstellensuchenden. Auch bei gleichzeitiger Arbeitsplatzsuche wird die Person primär als Lehrstellensuchende/r erfasst.

Offene Lehrstellen

Die sich aus den Vermittlungsaufträgen der Betriebe ergebende Zahl der freien Lehr- oder Ausbildungsstellen, für die noch keine erfolgreiche Vermittlung zustande gekommen ist (ohne Einstellzusage). Die regionale Zuordnung erfolgt nach dem Standort des Lehrplatzes bzw. der Ausbildungsstelle.

Offene Stellen

Die sich aus den Vermittlungsaufträgen der Betriebe an die Regionalen Geschäftsstellen des Arbeitsmarktservice ergebende Zahl der freien Arbeitsplätze. Die regionale Zuordnung erfolgt nach dem Arbeitsort.

Verfügbarkeit

Als sofort verfügbare offene Stellen gelten solche, die bereits hätten besetzt werden können, deren gewünschtes Eintrittsdatum also in der Vergangenheit liegt. Nicht sofort verfügbare Stellen sind jene, die für Vermittlungsbemühungen zwar bereits bekanntgegeben wurden, die aber erst zu einem späteren Zeitpunkt besetzt werden können.

Zu- und Abgänge

Der Zeitpunkt des Zuganges einer offenen Stelle ist mit dem Datum, an dem der Auftrag an die Regionale Geschäftsstelle gegeben wurde, definiert. Ein Abgang wird dann registriert, wenn das Vermittlungsergebnis realisiert wird, d.h. die offene Stelle tatsächlich besetzt wird bzw. der Tatbestand bekannt wird, dass bereits eine Besetzung erfolgte oder ein anderweitiger Abbuchungsgrund bekannt wird. Die Zu- und Abgänge beinhalten immer sofort und nicht sofort verfügbare offene Stellen.

Abkürzungen

AL - arbeitslose Personen
ALQ - Arbeitslosenquote
LS - Lehrstellensuchende
LZAL - Langzeitarbeitslose Personen
SC - Personen in Schulung
OL - offene Lehrstellen
OS - offene Stellen

Arbeitsmarktservice Kärnten, Landesgeschäftsstelle

9021 Klagenfurt, Rudolfsbahngürtel 42
Tel.: (0463) 3831 - 101, Fax.: (0463) 3831 190
E-Mail: ams.kaernten@ams.at
Landesgeschäftsführer: Mag. Peter Wedenig
Stv. Landesgeschäftsführerin: MMag.^a Melanie Jann

Arbeitsmarktservice Feldkirchen

9560 Feldkirchen, 10. Oktober-Straße 30
Tel.: (04276) 2162, Fax.: (04276) 2162 1190
E-Mail: ams.feldkirchen@ams.at
Leiter: Karl-Heinz Durchschlag
Stv. Leiter: Peter Sagmeister, BA

Arbeitsmarktservice Hermagor

9620 Hermagor, Eggerstraße 19
Tel.: (04282) 2061, Fax.: (04282) 2061 2190
E-Mail: ams.hermagor@ams.at
Leiter: Ing. Franz Janschitz
Stv. Leiter: Franz Jost

Arbeitsmarktservice Klagenfurt

9021 Klagenfurt, Rudolfsbahngürtel 40
Tel.: (0463) 3832, Fax.: (0463) 3832 3190
E-Mail: ams.klagenfurt@ams.at
Leiter: Wolfgang Orasch
Stv. Leiter: Johann Rehsman

Arbeitsmarktservice Spittal/Drau

9800 Spittal/Drau, Ortenburgerstraße 13
Tel.: (04762) 5656 Fax.: (04762) 5656 4190
E-Mail: ams.spittal@ams.at
Leiter: Johann Oberlerchner
Stv. Leiterin: Brigitte Schmölder

Arbeitsmarktservice St. Veit/Glan

9300 St. Veit/Glan, Gerichtsstraße 18
Tel.: (04212) 4343 Fax.: (04212) 4343 5190
E-Mail: ams.sanktveit@ams.at
Leiter: Günter Krassnig
Stv. Leiter: Karl Wieser

Arbeitsmarktservice Villach

9500 Villach, Trattengasse 30
Tel.: (04242) 3010 Fax.: (04242) 3010 6190
E-Mail: ams.villach@ams.at
Leiter: Mag. Josef Zeichen
Stv. Leiterin: Gabriele Sokol

Arbeitsmarktservice Völkermarkt

9100 Völkermarkt, Hauptplatz 14
Tel.: (04232) 2424 Fax.: (04232) 2424 7190
E-Mail: ams.voelkermarkt@ams.at
Leiterin: Mag.^a Angelika Schleschitz Newart
Stv. Leiter: Johann Erwin Miklau

Arbeitsmarktservice Wolfsberg

9400 Wolfsberg, Gerhart-Ellert-Platz 1
Tel.: (04352) 52281 Fax.: (04352) 52281 8190
E-Mail: ams.wolfsberg@ams.at
Leiter: Klaus Leopold
Stv. Leiterin: Elfriede Karner