

# AM Halbjahresbericht

---

# S 2023

# Inhaltsangabe

Halbjahresüberblick	1
Kurzübersicht - Arbeitsmarktdaten	2
Arbeitsmarkt Kärnten im Detail	3
Lehrstellensuchende	5
Offene Lehrstellen	6
Personengruppen	
Arbeitslose Jugendliche	7
Arbeitslose Frauen	8
Arbeitslose Männer	9
Arbeitslose Ältere	10
Arbeitslose Ausländer_innen	11
Glossar und Abkürzungen	12

## Impressum:

### Medieninhaber und Herausgeber:

Arbeitsmarktservice Kärnten  
Rudolfsbahngürtel 42, 9020 Klagenfurt  
Tel. +43 505 904 200 111  
[www.ams.at/arbeitsmarktdaten-und-medien#kaernten](http://www.ams.at/arbeitsmarktdaten-und-medien#kaernten)

Redaktion: Katharina Krassnig, MA  
Druck: AMS Kärnten  
Layout: Katharina Krassnig, MA  
Rückfragehinweis: Katharina Krassnig, MA Tel.: +43 505 904 200 111

---

## Halbjahresüberblick

---

„Ein Rückgang der Arbeitslosigkeit um 1,0% gegenüber dem Vorjahreszeitraum verdeutlicht die stabile Entwicklung des Kärntner Arbeitsmarktes im 1. Halbjahr 2023. Besonders erfreulich ist die Abnahme bei den über 50-Jährigen (-4,2%) und bei den Langzeitarbeitslosen (-24,5%; über ein Jahr vorgemerkt). Die Beschäftigung ist von Jänner bis Juni ebenfalls um durchschnittlich 0,8% gestiegen.“

**Mag. Peter Wedenig, Landesgeschäftsführer AMS Kärnten**

### Unselbständige Beschäftigte

Im ersten Halbjahr 2023 verzeichnet Kärnten einen Beschäftigungshöchststand, seit es Aufzeichnungen gibt. Die Zahl der unselbständig Beschäftigten beträgt 220.760, ein Plus von 0,8 % gegenüber dem Vorjahr 2022. Treibende Branchen sind die Herstellung von Waren (+1.190 Personen), das Gesundheits-/Sozialwesen (+438 Personen), wissenschaftliche und technische Dienstleistungen (+276 Personen) sowie der Verkehr (+228 Personen).

### Arbeitslosenquote

Für das erste Halbjahr 2023 liegt die Arbeitslosenquote bei 7,4 %, um 0,1%-Punkte niedriger als im Vorjahr. Kärnten weist damit die zweithöchste Quote nach Wien (10,5 %) auf und liegt über dem Österreichschnitt von 6,4 % (Abnahme Österreich 0,1 %-Punkte).

### Arbeitslose Frauen und Männer

Die Arbeitslosigkeit liegt bei 17.528 Personen im ersten Halbjahr 2023, um 1,0 % weniger als zum Vorjahresvergleich. Abnahmen in der Arbeitslosigkeit verzeichnen besonders die Bereiche Reinigung, Handel und Gesundheit.

Die Arbeitslosigkeit unter Männern ist leicht höher als im Vorjahresvergleich (+20,2 %). Insbesondere stieg die Männerarbeitslosigkeit im Bereich Bau, Fremdenverkehr und Hilfsberufe.

Die Zahl der Langzeitarbeitslosen über einem Jahr geht weiter deutlich zurück (-24,1%). Dennoch sind in dieser Gruppe immer noch weit Personen verfestigt arbeitslos als vor der Finanzmarkt- und Wirtschaftskrise 2008/09.

### Arbeitslose Jugendliche

Die Arbeitslosigkeit nimmt unter jungen Personen unter 25 Jahren zu. Das AMS Kärnten zählt mit erstem Halbjahr 2023 1.396 Jugendliche als arbeitslos vorgemerkt, ein Plus von 7,8 %.

### Stellenmarkt

Eine leichte Eintrübung auf dem Arbeitsmarkt ist auch durch die rückläufige Zahl der offenen Stellen zu verzeichnen (-4,3 %). Der Bestand liegt bei 8.289. Abnahmen des Stellenangebots verzeichnen die Bereiche Fremdenverkehr (-310), Hilfsberufe (-119) und Bau (-115).

### Lehrstellenmarkt

Auf dem Lehrstellenmarkt zeichnet sich im ersten Halbjahr 2023 insgesamt ein Überhang an sofort verfügbaren freien Lehrstellen ab: 350 Lehrstellensuchende standen 774 offenen Lehrstellen gegenüber. Auf eine Lehrstelle kommen derzeit 0,5 Lehrstellensuchende (Lehrstellenandrang). Der Überhang an offenen Lehrstellen konzentriert sich vor allem auf die Bereiche Fremdenverkehr, Metall/Elektro und Handel.



**Mag. Peter Wedenig**  
Landesgeschäftsführer



**MMag.<sup>a</sup> Melanie Jann**  
stv. Landesgeschäftsführerin

## Kurzübersicht - Arbeitsmarktdaten

	Kärnten			Österreich	
	HJ 2023	Veränd. zum VJ		HJ 2023	Veränd. zum VJ
		absolut	relativ		
<b>Unselbstst. Beschäftigte</b>	<b>220.760</b>	<b>1.659</b>	<b>0,8%</b>	<b>3.938.692</b>	<b>1,4%</b>
Frauen	104.587	969	<b>0,9%</b>	1.834.591	<b>1,7%</b>
Männer	116.173	691	<b>0,6%</b>	2.104.101	<b>1,1%</b>
<b>vorgem. Arbeitslose (AL)</b>	<b>17.528</b>	<b>-182</b>	<b>-1,0%</b>	<b>269.439</b>	<b>-0,1%</b>
Frauen	7.397	-404	<b>-5,2%</b>	113.920	<b>-2,4%</b>
Männer	10.131	222	<b>2,2%</b>	155.518	<b>1,5%</b>
<b>Personen in Schulung (SC)</b>	<b>2.713</b>	<b>5</b>	<b>0,2%</b>	<b>72.773</b>	<b>0,2%</b>
Frauen	1.633	66	<b>4,2%</b>	37.864	<b>-1,1%</b>
Männer	1.079	-61	<b>-5,4%</b>	34.910	<b>1,6%</b>
<b>vorg. AL &amp; SC</b>	<b>20.241</b>	<b>-177</b>	<b>-0,9%</b>	<b>342.212</b>	<b>-0,1%</b>
Frauen	9.030	-338	<b>-3,6%</b>	151.784	<b>-2,1%</b>
Männer	11.211	161	<b>1,5%</b>	190.428	<b>1,5%</b>

### Stellenmarkt

Bestand offene Stellen sofort verfügbar	8.289	-368	<b>-4,3%</b>	113.732	<b>-10,3%</b>
Bestand offene Lehrstellen sofort verfügbar	774	-70	<b>-8,3%</b>	8.789	<b>-5,1%</b>
Zugänge offene Stellen	29.512	-1.906	<b>-6,1%</b>	308.267	<b>-8,8%</b>
Zugänge offene Lehrstellen	1.132	64	<b>6,0%</b>	10.407	<b>-2,9%</b>
Lehrstellensuchende	351	43	<b>14,1%</b>	5.396	<b>5,7%</b>

<b>Arbeitslosenquote (ALQ)</b>	<b>7,4%</b>	<b>-0,1%</b>	<b>%-Pkt.</b>	<b>6,4%</b>	<b>-0,1%</b>	<b>%-Pkt.</b>
Frauen	6,6%	<b>-0,4%</b>	<b>%-Pkt.</b>	5,8%	<b>-0,2%</b>	<b>%-Pkt.</b>
Männer	8,0%	<b>0,1%</b>	<b>%-Pkt.</b>	6,9%	<b>0,0%</b>	<b>%-Pkt.</b>

### Bundesländervergleich

	Beschäftigte	Arbeitslose	ALQ
Burgenland	111.893	7.853	6,6%
<b>Kärnten</b>	<b>220.760</b>	<b>17.528</b>	<b>7,4%</b>
Niederösterreich	653.258	41.153	5,9%
Oberösterreich	697.493	29.361	4,0%
Salzburg	270.552	10.787	3,8%
Steiermark	545.848	31.974	5,5%
Tirol	355.737	14.992	4,0%
Vorarlberg	172.785	9.036	5,0%
Wien	910.365	106.754	10,5%
<b>Österreich</b>	<b>3.938.692</b>	<b>269.439</b>	<b>6,4%</b>

## Arbeitsmarkt Kärnten im Detail

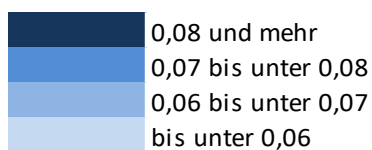
	HJ 2023	Veränd. zum VJ	
		absolut	relativ
<b>Arbeitslose (AL)</b>	<b>17.528</b>	<b>-182</b>	<b>-1,0%</b>
Jugendliche unter 25 Jahre	1.396	101	7,8%
Haupterwerbsalter 25 bis 49 Jahre	9.174	25	0,3%
Ältere über 50 Jahre	6.959	-308	-4,2%
Ältere über 55 Jahre	4.459	-251	-5,3%
Ausländer_innen	4.040	321	8,6%
LZAL* über 12 Monate	2.652	-861	-24,5%
Pflichtschulausbildung	6.827	-121	-1,7%
Lehrausbildung	7.089	-34	-0,5%
Mittlere Ausbildung	963	2	0,2%
Höhere Ausbildung	1.573	-7	-0,5%
Akademische Ausbildung	1.030	-13	-1,2%
<b>AL in Bezirken</b>	<b>17.528</b>	<b>-182</b>	<b>-1,0%</b>
Feldkirchen	729	11	1,6%
Hermagor	369	27	7,8%
Klagenfurt	5.480	58	1,1%
Spittal/Drau	2.413	-164	-6,4%
St. Veit/Glan	1.407	22	1,6%
Villach	4.594	-101	-2,1%
Völkermarkt	1.414	10	0,7%
Wolfsberg	1.122	-45	-3,9%
<b>SC in Bezirken</b>	<b>2.713</b>	<b>5</b>	<b>0,2%</b>
Feldkirchen	105	5	4,7%
Hermagor	26	2	6,8%
Klagenfurt	899	30	3,5%
Spittal/Drau	251	-24	-8,8%
St. Veit/Glan	216	1	0,5%
Villach	701	-41	-5,6%
Völkermarkt	201	-3	-1,5%
Wolfsberg	314	36	13,0%
<b>AL und SC in Bezirken</b>	<b>20.241</b>	<b>-177</b>	<b>-0,9%</b>
Feldkirchen	834	16	1,9%
Hermagor	396	29	7,8%
Klagenfurt	6.379	88	1,4%
Spittal/Drau	2.664	-189	-6,6%
St. Veit/Glan	1.622	23	1,5%
Villach	5.295	-142	-2,6%
Völkermarkt	1.615	7	0,4%
Wolfsberg	1.436	-9	-0,6%
<b>Berufe</b>			
Bau	2.201	156	7,6%
Metall-/Elektroberufe	1.012	38	3,9%
Holz	186	3	1,6%
Hilfsberufe	2.411	-21	-0,8%
Handel	1.598	-117	-6,8%
Fremdenverkehr	2.437	23	1,0%
Reinigung	1.108	-125	-10,1%
Technische Berufe	539	-5	-0,8%
Büroberufe	1.835	26	1,4%
Gesundheit	668	-43	-6,0%

\*LZAL: Langzeitarbeitslose, siehe Glossar.

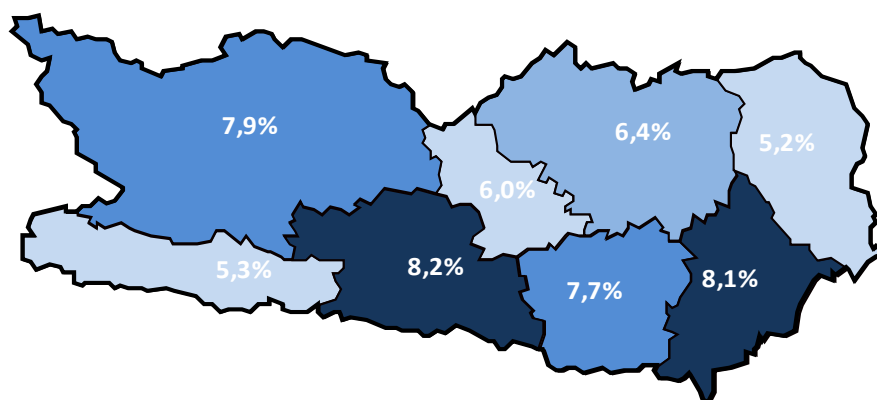
# Arbeitsmarkt Kärnten im Detail

## Arbeitslosenquote (ALQ)

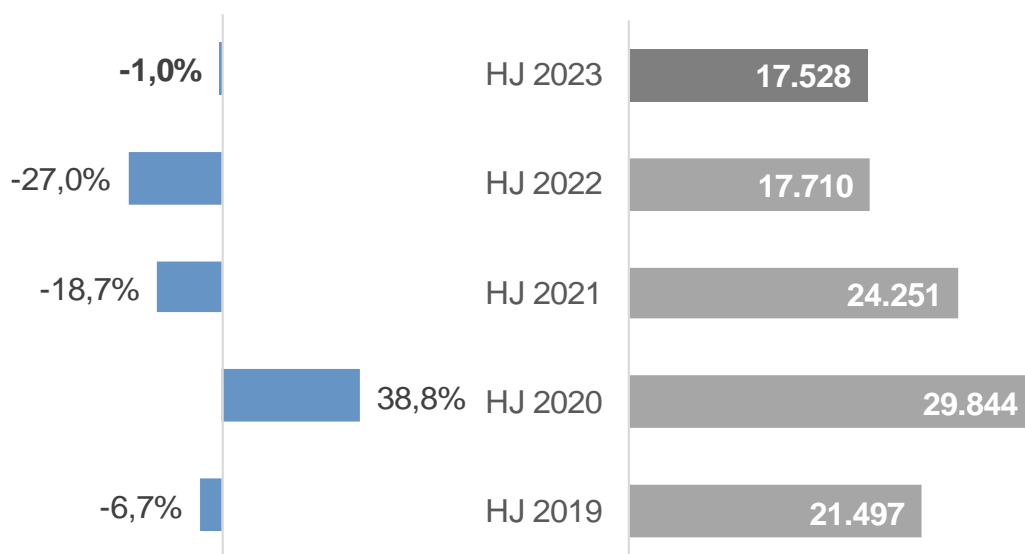
### Arbeitslosenquoten Halbjahr 2023



Kärnten: 7,4%  
Österreich: 6,4%



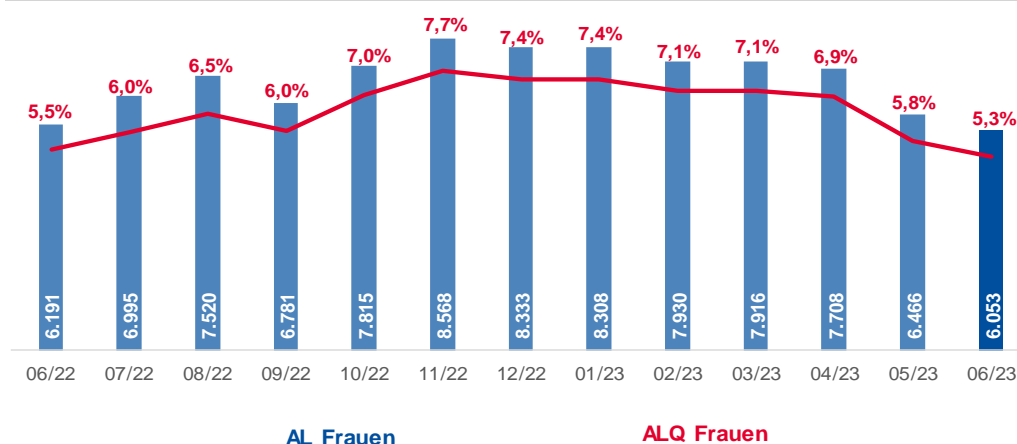
## Veränderung der arbeitslosen Personen innerhalb der letzten fünf Halbjahre



## Arbeitslose Frauen

	HJ 2023	Veränd. zum VJ	
		absolut	relativ
<b>Frauen</b>	<b>7.397</b>	<b>-404</b>	<b>-5,2%</b>
Schulungsteilnehmerinnen	1.633	66	4,2%
Jugendliche unter 25 Jahre	530	40	8,1%
Haupterwerbsalter 25 bis 49 Jahre	4.121	-176	-4,1%
Ältere über 50 Jahre	2.746	-268	-8,9%
Ältere über 55 Jahre	1.659	-197	-10,6%
Pflichtschulausbildung	2.915	-237	-7,5%
Lehrausbildung	2.414	-139	-5,4%
Mittlere Ausbildung	609	-16	-2,6%
Höhere Ausbildung	825	-11	-1,3%
Akademische Ausbildung	607	4	0,6%
LZAL über 12 Monate	1.070	-461	-30,1%
<b>Berufe</b>			
Bau	44	7	18,3%
Metall-/Elektroberufe	55	9	20,5%
Holz	15	4	34,3%
Hilfsberufe	732	-59	-7,4%
Handel	1.091	-90	-7,6%
Fremdenverkehr	1.568	-52	-3,2%
Reinigung	915	-118	-11,4%
Technische Berufe	81	-6	-6,9%
Büroberufe	1.234	28	2,3%
Gesundheit	542	-43	-7,3%
<b>Bezirke</b>			
Feldkirchen	255	-22	-7,9%
Hermagor	147	5	3,3%
Klagenfurt	2.245	-62	-2,7%
Spittal/Drau	1.042	-140	-11,9%
St. Veit/Glan	554	-6	-1,0%
Villach	2.106	-123	-5,5%
Völkermarkt	583	-28	-4,6%
Wolfsberg	466	-29	-5,8%

### Arbeitslose Frauen und Arbeitslosenquote



## Arbeitslose Männer

	HJ 2023	Veränd. zum VJ	
		absolut	relativ
<b>Männer</b>	<b>10.131</b>	<b>222</b>	<b>2,2%</b>
Schulungsteilnehmer	1.079	-61	-5,4%
Jugendliche unter 25 Jahre	866	62	7,7%
Haupterwerbsalter 25 bis 49 Jahre	5.053	201	4,1%
Ältere über 50 Jahre	4.213	-40	-0,9%
Ältere über 55 Jahre	2.800	-54	-1,9%
Pflichtschulausbildung	3.912	115	3,0%
Lehrausbildung	4.675	104	2,3%
Mittlere Ausbildung	354	19	5,5%
Höhere Ausbildung	748	4	0,5%
Akademische Ausbildung	423	-16	-3,6%
LZAL über 12 Monate	1.582	-400	-20,2%
<b>Berufe</b>			
Bau	2.157	150	7,4%
Metall-/Elektroberufe	957	29	3,1%
Holz	171	-1	-0,5%
Hilfsberufe	1.679	38	2,3%
Handel	508	-27	-5,1%
Fremdenverkehr	870	75	9,4%
Reinigung	193	-7	-3,5%
Technische Berufe	459	2	0,3%
Büroberufe	602	-2	-0,4%
Gesundheit	126	0	0,0%
<b>Bezirke</b>			
Feldkirchen	474	33	7,5%
Hermagor	222	22	11,1%
Klagenfurt	3.235	120	3,8%
Spittal/Drau	1.371	-24	-1,7%
St. Veit/Glan	853	28	3,4%
Villach	2.488	23	0,9%
Völkermarkt	831	38	4,7%
Wolfsberg	657	-16	-2,4%

### Arbeitslose Männer und Arbeitslosenquote

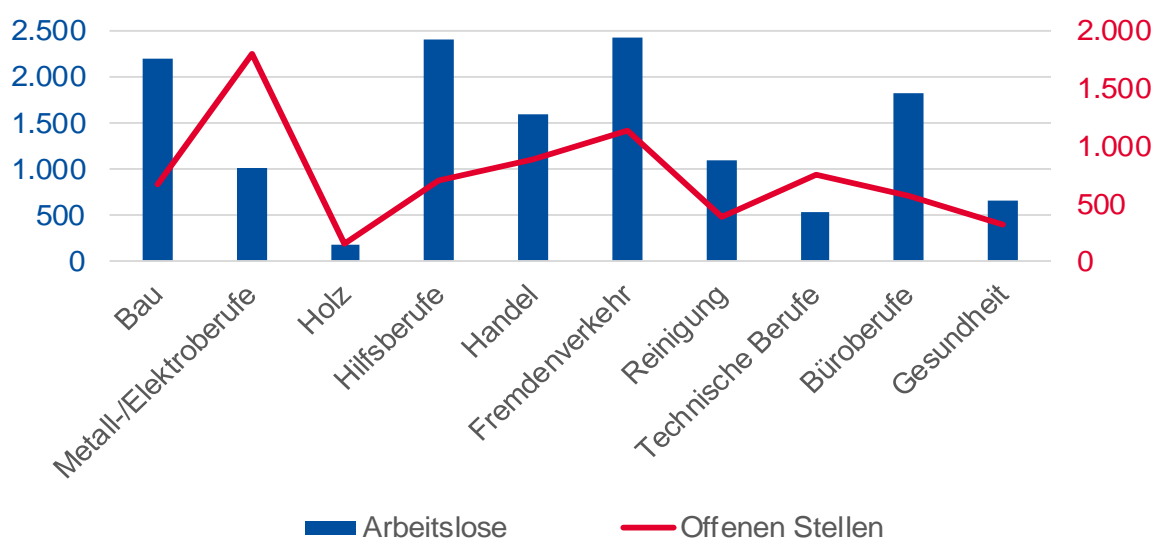




## Offene Stellen sofort verfügbar

Offene Stellen (OS)	HJ 2023	Veränd. zum VJ	
		absolut	relativ
<b>Offene Stellen (OS)</b>	<b>8.289</b>	<b>-368</b>	<b>-4,3%</b>
<b>OS in Berufen</b>			
Bau	676	-115	-14,6%
Metall-/Elektroberufe	1.808	247	15,9%
Holz	161	-32	-16,5%
Hilfsberufe	712	-119	-14,3%
Handel	884	62	7,6%
Fremdenverkehr	1.146	-311	-21,3%
Reinigung	385	-17	-4,3%
Technische Berufe	756	24	3,2%
Büroberufe	577	17	2,9%
Gesundheit	332	48	17,0%
<b>OS in Bezirken</b>			
Feldkirchen	417	-58	-12,3%
Hermagor	235	-131	-35,8%
Klagenfurt	2.370	-185	-7,2%
Spittal/Drau	1.083	24	2,3%
St. Veit/Glan	586	-31	-5,0%
Villach	2.245	44	2,0%
Völkermarkt	474	-120	-20,2%
Wolfsberg	879	89	11,2%
<b>Stellenandrangziffer</b>	<b>2,1</b>	<b>2,0</b>	

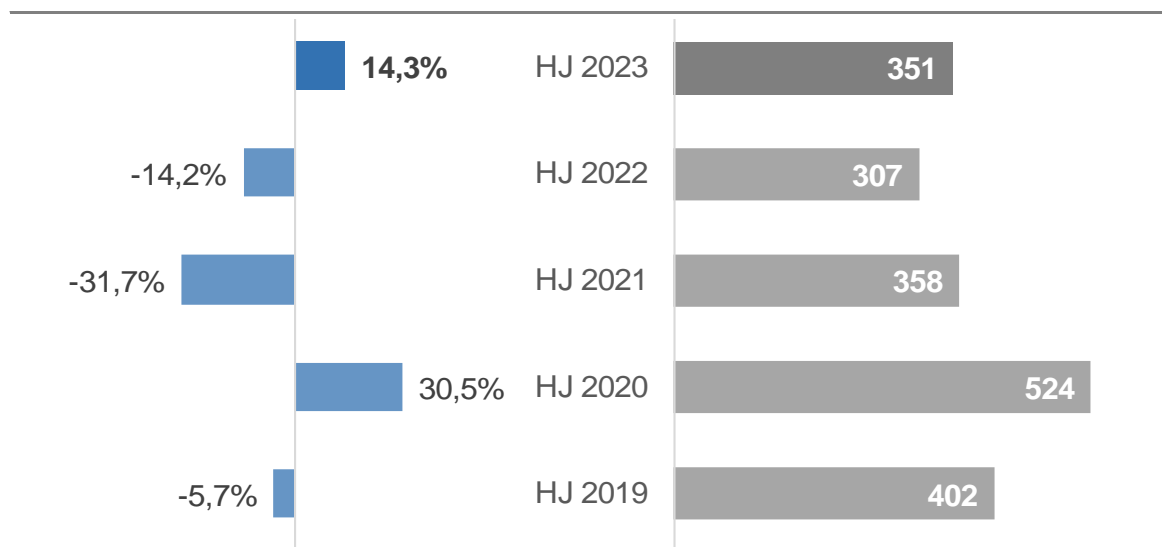
### Arbeitskräfteangebot vs. Arbeitskräftenachfrage



## Lehrstellensuchende

	HJ 2023	Veränd. zum VJ	
		absolut	relativ
<b>Lehrstellensuchende (LS)</b>	<b>351</b>	<b>43</b>	<b>14,1%</b>
Frauen	155	22	16,4%
Männer	196	22	12,3%
<b>LS in Berufen</b>			
Bau	42	3	7,3%
Metall-/Elektroberufe	79	17	28,1%
Holz	11	2	25,5%
Handel	73	13	22,5%
Fremdenverkehr	22	4	20,9%
Reinigung	0	0	-33,3%
Technische Berufe	20	7	54,5%
Büroberufe	42	0	-0,8%
Gesundheit	4	-3	-47,6%
<b>LS in Bezirken</b>			
Feldkirchen	8	0	2,3%
Hermagor	2	-1	-31,6%
Klagenfurt	124	8	6,7%
Spittal/Drau	39	-2	-4,5%
St. Veit/Glan	24	5	22,7%
Villach	93	15	18,7%
Völkermarkt	33	10	44,2%
Wolfsberg	28	9	46,9%

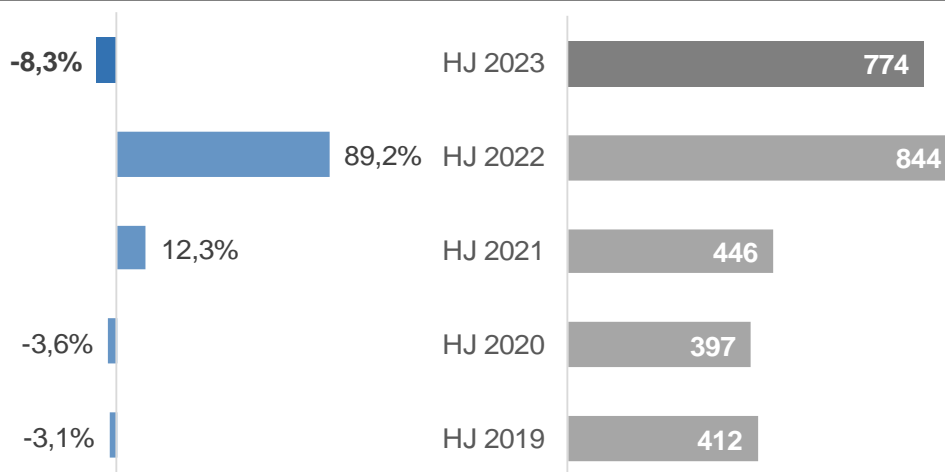
### Veränderung der Lehrstellensuchenden innerhalb der letzten fünf Halbjahre



## Offene Lehrstellen

	HJ 2023	Veränd. zum VJ	
		absolut	relativ
<b>Offene Lehrstellen (OL)</b>	<b>774</b>	<b>-70</b>	<b>-8,3%</b>
<b>OL in Berufen</b>			
Bau	101	19	23,6%
Metall-/Elektroberufe	140	5	3,6%
Holz	32	-4	-9,8%
Handel	117	-56	-32,4%
Fremdenverkehr	206	-47	-18,4%
Reinigung	4	2	110,0%
Technische Berufe	13	1	8,5%
Büroberufe	52	0	0,3%
Gesundheit	13	-1	-7,0%
<b>OL in Bezirken</b>			
Feldkirchen	33	-7	-17,6%
Hermagor	62	-13	-17,8%
Klagenfurt	173	-9	-5,1%
Spittal/Drau	191	-12	-6,1%
St. Veit/Glan	33	-11	-25,6%
Villach	184	-5	-2,8%
Völkermarkt	31	-9	-23,0%
Wolfsberg	67	-2	-3,3%
<b>Lehrstellenandrangziffer</b>	<b>0,5</b>	<b>0,4</b>	

### Veränderung der offene Lehrstellen innerhalb der letzten fünf Halbjahre



## Arbeitslose Jugendliche

	HJ 2023	Veränd. zum VJ	
		absolut	relativ
<b>Jugendliche bis 25 Jahre</b>	<b>1.396</b>	<b>101</b>	<b>7,8%</b>
Frauen	530	40	8,1%
Männer	866	62	7,7%
<b>Personen in Schulung (SC)</b>	990	-22	-2,2%
<b>Ausbildung</b>			
Pflichtschulausbildung	615	63	11,3%
Lehrausbildung	517	31	6,4%
Mittlere Ausbildung	79	6	8,0%
Höhere Ausbildung	170	2	0,9%
Akademische Ausbildung	13	4	40,0%
<b>Berufe</b>			
Bau	193	19	10,8%
Metall-/Elektroberufe	131	-2	-1,8%
Holz	18	3	21,3%
Hilfsberufe	228	28	13,9%
Handel	178	16	10,1%
Fremdenverkehr	210	20	10,6%
Reinigung	27	-6	-17,2%
Technische Berufe	52	4	8,0%
Büroberufe	111	10	9,6%
Gesundheit	30	-7	-18,3%
<b>Bezirke</b>			
Feldkirchen	59	-7	-10,1%
Hermagor	41	12	42,0%
Klagenfurt	410	19	4,8%
Spittal/Drau	213	8	3,9%
St. Veit/Glan	122	11	9,8%
Villach	340	51	17,6%
Völkermarkt	109	11	10,9%
Wolfsberg	102	-3	-3,2%
<b>Jugendliche bis 19</b>	<b>218</b>	<b>47</b>	<b>27,4%</b>
Feldkirchen	8	-1	-10,7%
Hermagor	6	2	46,2%
Klagenfurt	71	23	48,6%
Spittal/Drau	32	5	16,4%
St. Veit/Glan	20	3	15,7%
Villach	53	16	42,0%
Völkermarkt	14	1	3,6%
Wolfsberg	13	-1	-6,3%
<b>Jugendliche 20 bis 24</b>	<b>1.178</b>	<b>55</b>	<b>4,9%</b>
Feldkirchen	51	-6	-10,0%
Hermagor	35	10	41,2%
Klagenfurt	339	-5	-1,3%
Spittal/Drau	181	4	2,0%
St. Veit/Glan	102	8	8,7%
Villach	287	35	14,0%
Völkermarkt	94	10	12,1%
Wolfsberg	90	-3	-2,7%

## Arbeitslose Ältere

	HJ 2023	Veränd. zum VJ	
		absolut	relativ
<b>Ältere (über 50 Jahre)</b>	<b>6.959</b>	<b>-308</b>	<b>-4,2%</b>
Frauen	2.746	-268	-8,9%
Männer	4.213	-40	-0,9%
Personen in Schulung (SC)	276	0	0,0%
Pflichtschulausbildung	2.693	-137	-4,8%
Lehrausbildung	3.024	-82	-2,6%
Mittlere Ausbildung	369	-39	-9,6%
Höhere Ausbildung	545	-28	-4,9%
Akademische Ausbildung	306	-20	-6,2%
LZAL über 12 Monate	1.770	-494	-21,8%
<b>Bezirke</b>			
Feldkirchen	300	-2	-0,6%
Hermagor	149	2	1,0%
Klagenfurt	2.020	-33	-1,6%
Spittal/Drau	1.010	-60	-5,6%
St. Veit/Glan	583	24	4,3%
Villach	1.830	-144	-7,3%
Völkermarkt	565	-53	-8,5%
Wolfsberg	503	-43	-7,8%
<b>Ältere (über 55 Jahre)</b>	<b>4.459</b>	<b>-251</b>	<b>-5,3%</b>
Frauen	1.659	-197	-10,6%
Männer	2.800	-54	-1,9%
Personen in Schulung (SC)	101	5	5,2%
Pflichtschulausbildung	1.717	-85	-4,7%
Lehrausbildung	1.944	-92	-4,5%
Mittlere Ausbildung	240	-37	-13,3%
Höhere Ausbildung	363	-24	-6,1%
Akademische Ausbildung	179	-10	-5,3%
LZAL über 12 Monate	1.352	-336	-19,9%
<b>Bezirke</b>			
Feldkirchen	188	-3	-1,7%
Hermagor	93	-1	-0,7%
Klagenfurt	1.292	-12	-0,9%
Spittal/Drau	621	-54	-8,0%
St. Veit/Glan	380	17	4,5%
Villach	1.192	-121	-9,2%
Völkermarkt	371	-45	-10,8%
Wolfsberg	322	-31	-8,9%

## Arbeitslose Ausländer\_innen

	HJ 2023	Veränd. zum VJ	
		absolut	relativ
<b>Ausländer_innen</b>	<b>4.040</b>	<b>321</b>	<b>8,6%</b>
Frauen	1.773	59	3,4%
Männer	2.267	262	13,1%
Personen in Schulung (SC)	804	434	9,8%
Pflichtschulausbildung	2.544	167	7,0%
Lehrausbildung	779	47	6,4%
Mittlere Ausbildung	149	39	35,0%
Höhere Ausbildung	294	52	21,6%
Akademische Ausbildung	243	20	8,8%
LZAL über 12 Monate	456	-110	-19,4%
mit Asyl	1.603	143	9,8%
<b>Nationalität</b>			
BOS-Bosnien-Herzegowina	592	16	2,7%
SYR-Syrien	153	25	19,7%
AFG-Afghanistan	122	22	21,3%
SRB-Serbien	122	22	21,7%
KS-Republik Kosovo	94	3	3,3%
RU-Russland	80	0	-0,4%
UKR-Ukraine	68	50	283,0%
MAZ-Mazedonien	38	4	11,2%
IR-Iran	34	6	22,0%
ET-Ägypten	29	5	21,1%

## Glossar und verwendete Abkürzungen

### Arbeitslosenbestand

Zum Monatsende-Stichtag bei den Regionalen Geschäftsstellen des Arbeitsmarktservice zum Zwecke der Arbeitsvermittlung registrierte Personen, die nicht in Beschäftigung oder Ausbildung (Schulung) stehen. Die regionale Zuordnung erfolgt nach dem Wohnort der Arbeitslosen.

### Arbeitslosenquote (national)

Berechnung: Bestand Arbeitsloser / (Bestand Arbeitsloser + Bestand Beschäftigter). Es werden dabei nur die unselbstständig Beschäftigten berücksichtigt. Diese Dimension gibt an, ob die betrachteten Personen zum Stichtag beschäftigt waren oder nicht. Diese Information wird über den Dachverband der Sozialversicherungsträger gewonnen.

### Berufe

Zuletzt ausgeübter Beruf der betrachteten Personen inkl. Lehrberufen. Die Struktur richtet sich nach der üblichen Berufssystematik.

### Beschäftigungsausmaß

Gewünschtes Beschäftigungsausmaß der betrachteten Personen: V-Vollzeit, T-Teilzeit, B-Beides, unbestimmt, k.A.

### In Schulung befindliche Personen

Es handelt sich dabei um Personen, die in AMS-Schulungsmaßnahmen einbezogen sind. Die regionale Zuordnung erfolgt nach dem Wohnort des Schulungsteilnehmers/der Schulungsteilnehmerin.

### Langzeitarbeitslose über 12 Monate

In Österreich werden Personen, die über 365 Tage arbeitslos gemeldet sind, und die auch keine längere Schulung oder Beschäftigungsförderung des AMS absolviert bzw. erhalten haben, als langzeitarbeitslos gezählt. Unterbrechungen bis 28 Tage (z.B.: durch kurze Schulungen, Krankenstand oder kurze Beschäftigungsepisoden) werden nicht berücksichtigt.

### Lehrstellensuchende - Verfügbarkeit

Vorgemerkte Lehrstellensuchende, die z.B. wegen eines bestehenden Schulbesuchs eine Lehrstelle noch nicht antreten können, gelten als nicht sofort verfügbare Lehrstellensuchende. Liegt das Datum des gewünschten Lehrstellenantritts aber bereits in der Vergangenheit, so werden diese Personen als sofort verfügbare Lehrstellensuchende gezählt. In der AMS-Standardstatistik werden bei den Lehrstellensuchenden die sofort verfügbaren Lehrstellensuchenden (ohne Einstellzusage) ausgewiesen.

### Lehrstellensuchende – Vorgemerkt

Bei den Regionalen Geschäftsstellen des Arbeitsmarktservice zum Zwecke der Lehrstellenvermittlung registrierte Personen, für die noch keine erfolgreiche Vermittlung zustande gekommen ist (ohne Einstellzusage). Die regionale Zuordnung erfolgt nach dem Wohnort des/der Lehrstellensuchenden. Auch bei gleichzeitiger Arbeitsplatzsuche wird die Person primär als Lehrstellensuchende/r erfasst.

### Offene Lehrstellen

Die sich aus den Vermittlungsaufträgen der Betriebe ergebende Zahl der freien Lehr- oder Ausbildungsstellen, für die noch keine erfolgreiche Vermittlung zustande gekommen ist (ohne Einstellzusage). Die regionale Zuordnung erfolgt nach dem Standort des Lehrplatzes bzw. der Ausbildungsstelle.

### Offene Stellen

Die sich aus den Vermittlungsaufträgen der Betriebe an die Regionalen Geschäftsstellen des Arbeitsmarktservice ergebende Zahl der freien Arbeitsplätze. Die regionale Zuordnung erfolgt nach dem Arbeitsort.

### Verfügbarkeit

Als sofort verfügbare offene Stellen gelten solche, die bereits hätten besetzt werden können, deren gewünschtes Eintrittsdatum also in der Vergangenheit liegt. Nicht sofort verfügbare Stellen sind jene, die für Vermittlungsbemühungen zwar bereits bekanntgegeben wurden, die aber erst zu einem späteren Zeitpunkt besetzt werden können.

### Zu- und Abgänge

Der Zeitpunkt des Zuganges einer offenen Stelle ist mit dem Datum, an dem der Auftrag an die Regionale Geschäftsstelle gegeben wurde, definiert. Ein Abgang wird dann registriert, wenn das Vermittlungsergebnis realisiert wird, d.h. die offene Stelle tatsächlich besetzt wird bzw. der Tatbestand bekannt wird, dass bereits eine Besetzung erfolgte oder ein anderweitiger Abbuchungsgrund bekannt wird. Die Zu- und Abgänge beinhalten immer sofort und nicht sofort verfügbare offene Stellen.

### Abkürzungen

AL - arbeitslose Personen  
ALQ - Arbeitslosenquote  
LS - Lehrstellensuchende  
LZAL - Langzeitarbeitslose Personen  
SC - Personen in Schulung  
OL - offene Lehrstellen  
OS - offene Stellen

**Arbeitsmarktservice Kärnten, Landesgeschäftsstelle**

9021 Klagenfurt, Rudolfsbahngürtel 42  
Tel.: +4350 904 240 Fax.: +4350 904 200190  
E-Mail: ams.kaernten@ams.at  
Landesgeschäftsführer: Mag. Peter Wedenig  
Stv. Landesgeschäftsführerin: MMag.<sup>a</sup> Melanie Jann

**Arbeitsmarktservice Feldkirchen**

9560 Feldkirchen, 10.-Oktober-Straße 30  
Tel.: +4350 904 240 Fax.: +4350 904 201190  
E-Mail: ams.feldkirchen@ams.at  
Leiter: Karl-Heinz Durchschlag  
Stv. Leiter: Peter Sagmeister, BA

**Arbeitsmarktservice Hermagor**

9620 Hermagor, Eggerstraße 19  
Tel.: +4350 904 240 Fax.: +4350 904 202190  
E-Mail: ams.hermagor@ams.at  
Leiter: Franz Jost  
Stv. Leiterin: Karoline Krainer-Jarnig

**Arbeitsmarktservice Klagenfurt**

9021 Klagenfurt, Rudolfsbahngürtel 40  
Tel.: +4350 904 240 Fax.: +4350 904 203190  
E-Mail: ams.klagenfurt@ams.at  
Leiter: Wolfgang Orasch  
Stv. Leiter: Johann Rehsman

**Arbeitsmarktservice Spittal/Drau**

9800 Spittal/Drau, Ortenburgerstraße 13  
Tel.: +4350 904 240 Fax.: +4350 904 204190  
E-Mail: ams.spittal@ams.at  
Leiter: Johann Oberlerchner  
Stv. Leiterin: Daniela Thuswalder

**Arbeitsmarktservice St. Veit/Glan**

9300 St. Veit/Glan, Gerichtsstraße 18  
Tel.: +4350 904 240 Fax.: +4350 904 205190  
E-Mail: ams.sanktveit@ams.at  
Leiter: Günter Krassnig  
Stv. Leiter: Karl Wieser

**Arbeitsmarktservice Villach**

9500 Villach, Trattengasse 30  
Tel.: +4350 904 240 Fax.: +4350 904 206190  
E-Mail: ams.villach@ams.at  
Leiter: Mag. Josef Zeichen  
Stv. Leiterin: Gabriele Sokol

**Arbeitsmarktservice Völkermarkt**

9100 Völkermarkt, Hauptplatz 14  
Tel.: +4350 904 240 Fax.: +4350 904 207190  
E-Mail: ams.voelkermarkt@ams.at  
Leiterin: Mag.<sup>a</sup> Angelika Schleschitz Newart  
Stv. Leiterin: Mag.<sup>a</sup> Angelika Pribasnig

**Arbeitsmarktservice Wolfsberg**

9400 Wolfsberg, Gerhart-Ellert-Platz 1  
Tel.: +4350 904 240 Fax.: +4350 904 208190  
E-Mail: ams.wolfsberg@ams.at  
Leiter: Klaus Leopold  
Stv. Leitung: Ing. Hans Jürgen Pum