

Monatsbericht 2019

Feber



Arbeitsmarktservice
Kärnten

Monatsüberblick

Die Anzahl der unselbständig Beschäftigten wird in Kärnten voraussichtlich um 1,7 Prozent gegenüber dem Vorjahreswert zunehmen; im Bundesdurchschnitt kommt es voraussichtlich ebenfalls zu einer Steigerung um 1,9%.

Gegenüber dem Vergleichszeitraum des Vorjahres hat die Arbeitslosigkeit insgesamt um 8,8 Prozent abgenommen (Österreich – 5,8%).

Bei den Männern kommt es zu einer Abnahme der Arbeitslosigkeit um 12,0%; Frauen verzeichnen einen Rückgang von 3,4%.

Die Arbeitslosenquote wird voraussichtlich um 1,1 Prozentpunkte geringer sein als im Vergleichsmonat des Vorjahres (Beschäftigtendaten liegen nur als Schätzung vor) und liegt im Berichtsmonat bei 11,0% (Österreich 8,4%).

Abnahmen waren bei den Männern vor allem im Bereich Bau, Hilfsberufe, Metall/Elektro, Maschinisten, Verkehr sowie im Handel gegeben.

Bei den vorgemerkten arbeitslosen Frauen kommt es vor allem bei den Handels-, Hilfs- und Fremdenverkehrsberufen zu einem Rückgang.

Die Jugendarbeitslosigkeit hat insgesamt um 12,8% abgenommen (in Österreich minus 8,1%), bei den bis 19-Jährigen konnte die Arbeitslosigkeit um 13,9% verringert werden (Österreich -7,7%).

Bei den älteren Arbeitslosen kommt es zu einem Rückgang um 1,8% (Österreich -1,3%).

Bei den Langzeitarbeitslosen über 6 Monate kommt es zu einer Abnahme der Arbeitslosigkeit um 356 Personen (minus 5,3%); bei den über ein Jahr Vorgemerkten zu einer Reduzierung von 262 Personen (-7,0%).

Eine Erhöhung der offenen Stellen wird vor allem bei den Technikern, im Bau, bei den Handels-, Gesundheits- sowie bei den Reinigungsberufen vermerkt. Insgesamt verzeichnet Kärnten im Berichtsmonat ein Plus von 253 offenen Stellen (+ 6,4%); Österreich verzeichnet bei den offenen Stellen ein Plus 15,0%.

Vorgemerkte Lehrstellensuchende verzeichnen eine Zunahme um 0,7%. Gegenüber dem Vergleichszeitraum des Vorjahres gibt es um 10,1% weniger offene Lehrstellen. Der Stellenandrang (Lehrstellensuchende pro offener Lehrstelle) liegt bei 1,1 (Vorjahr 1,0).

Insgesamt befanden sich im Berichtsmonat 3.081 Personen in Schulungsmaßnahmen (-506/ -14,1%); Österreich 66.955 (-12.821 /-16,1%).

Arbeitsmarktdaten Jänner 2019

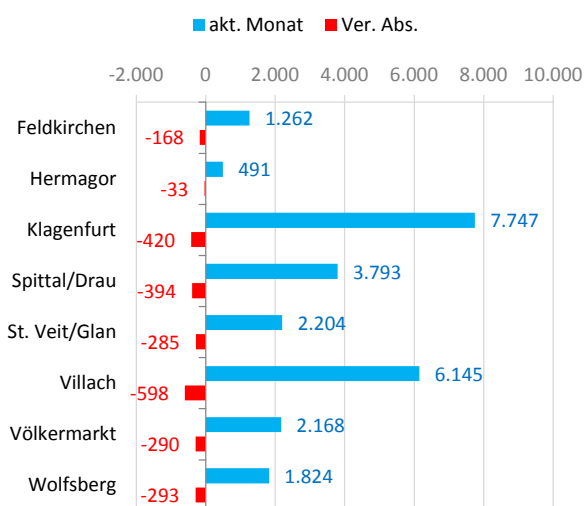
		Kärnten			Österreich			
		Bestand	Veränderung zum Vorjahr		Bestand	Veränderung zum Vorjahr		
			absolut	in %		absolut	in %	
Beschäftigte (Geschätzt)	G	208.000	3.000	1,7%	3.731.000	69.000	1,9%	
	M	107.000	2.000	1,8%	1.974.000	44.000	2,3%	
	F	101.000	1.000	1,5%	1.757.000	25.000	1,4%	
Arbeitslose	G	25.634	-2.481	-8,8%	343.400	-21.250	-5,8%	
	M	15.581	-2.128	-12,0%	206.279	-20.781	-9,2%	
	F	10.053	-353	-3,4%	137.121	-469	-0,3%	
Arbeitslosenquote			Vorjahr				Vorjahr	
	G	11,0%	12,1%	8,4%	9,1%			
	M	12,7%	14,4%	9,5%	10,5%			
F	9,1%	9,5%	7,2%	7,4%				
Personen in Schulung	G	3.081	-506	-14,1%	66.955	-12.821	-16,1%	
Arbeitslose und Schulung	G	28.715	-2.987	-9,4%	410.355	-34.071	-7,7%	
Jugendliche bis 24	G	2.239	-329	-12,8%	33.752	-2.989	-8,1%	
Ältere über 50jährige	G	9.112	-169	-1,8%	110.842	-1.500	-1,3%	
Langzeitarbeitslose über 6 Mo.	G	6.304	-356	-5,3%	94.283	-6.326	-6,3%	
	G	3.494	-262	-7,0%	48.489	-5.793	-10,7%	
offene Stellen	G	4.208	253	6,4%	72.280	9.413	15,0%	
Lehrstellensuchende sofort verfügbar	G	452	3	0,7%	5.905	858	17,0%	
offene Lehrstellen sofort verfügbar	G	408	-46	-10,1%	5.791	844	17,1%	

	Beschäftigte	AL	ALQ
Burgenland	100.000	10.872	9,8%
Kärnten	208.000	25.634	11,0%
Niederösterreich	609.000	60.104	9,0%
Oberösterreich	660.000	40.707	5,8%
Salzburg	266.000	14.231	5,1%
Steiermark	517.000	40.402	7,2%
Tirol	353.000	16.710	4,5%
Vorarlberg	171.000	9.331	5,2%
Wien	847.000	125.409	12,9%
Österreich	3.731.000	343.400	8,4%

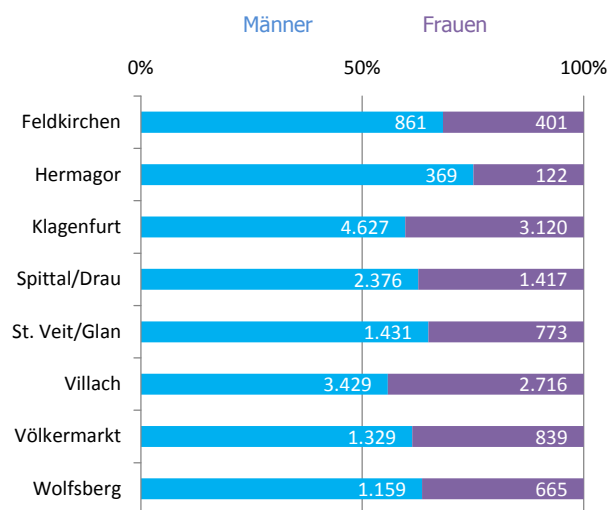
Arbeitsmarktdaten nach Bezirken

	AL-Gesamt			AL-Männer			AL-Frauen		
	aktueller Monat	Veränderung absolut	in %	aktueller Monat	Veränderung absolut	in %	aktueller Monat	Veränderung absolut	in %
Feldkirchen	1.262	-168	-11,7 %	861	-198	-18,7 %	401	30	8,1 %
Hermagor	491	-33	-6,3 %	369	-48	-11,5 %	122	15	14,0 %
Klagenfurt	7.747	-420	-5,1 %	4.627	-324	-6,5 %	3.120	-96	-3,0 %
Spittal/Drau	3.793	-394	-9,4 %	2.376	-411	-14,7 %	1.417	17	1,2 %
St. Veit/Glan	2.204	-285	-11,5 %	1.431	-197	-12,1 %	773	-88	-10,2 %
Villach	6.145	-598	-8,9 %	3.429	-508	-12,9 %	2.716	-90	-3,2 %
Völkermarkt	2.168	-290	-11,8 %	1.329	-223	-14,4 %	839	-67	-7,4 %
Wolfsberg	1.824	-293	-13,8 %	1.159	-219	-15,9 %	665	-74	-10,0 %

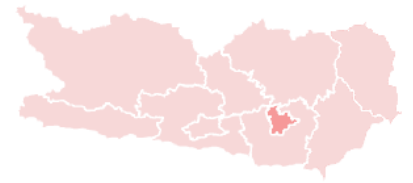
Arbeitslosigkeit und Veränderung zum VJ



Arbeitslosigkeit - Anteile



	AL Jgdl. bis 19			AL Jgdl. 20 bis 24			AL Jgdl. Unter 25		
	aktueller Monat	Veränderung absolut	in %	aktueller Monat	Veränderung absolut	in %	aktueller Monat	Veränderung absolut	in %
Feldkirchen	12	-14	-53,8 %	119	-2	-1,7 %	131	-16	-10,9 %
Hermagor	6	2	50,0 %	51	1	2,0 %	57	3	5,6 %
Klagenfurt	95	0	0,0 %	589	-45	-7,1 %	684	-45	-6,2 %
Spittal/Drau	42	2	5,0 %	293	11	3,9 %	335	13	4,0 %
St. Veit/Glan	26	-12	-31,6 %	199	-46	-18,8 %	225	-58	-20,5 %
Villach	48	-10	-17,2 %	416	-153	-26,9 %	464	-163	-26,0 %
Völkermarkt	21	-11	-34,4 %	155	-27	-14,8 %	176	-38	-17,8 %
Wolfsberg	22	-1	-4,3 %	145	-24	-14,2 %	167	-25	-13,0 %



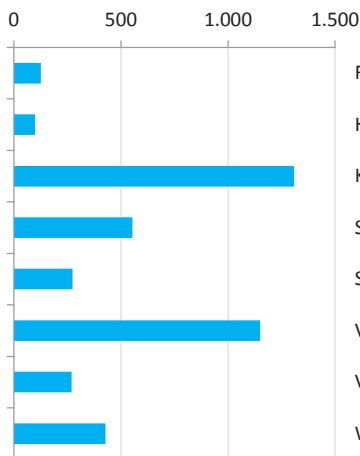
Offene Stellen		
aktueller Monat	Veränderung absolut	Veränderung in %
125	-4	-3,1 %
99	-23	-18,9 %
1.309	238	22,2 %
554	102	22,6 %
274	75	37,7 %
1.150	-111	-8,8 %
269	94	53,7 %
428	-118	-21,6 %

Schulung		
aktueller Monat	Veränderung absolut	Veränderung in %
91	-44	-32,6 %
38	3	8,6 %
980	-234	-19,3 %
318	-91	-22,2 %
237	-23	-8,8 %
851	-62	-6,8 %
231	3	1,3 %
335	-58	-14,8 %

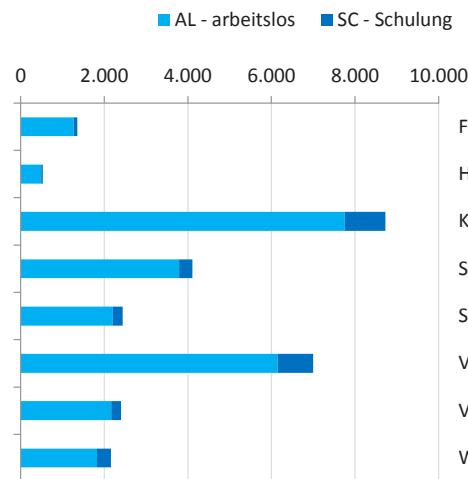
AL + Schulung		
aktueller Monat	Veränderung absolut	Veränderung in %
1.353	-212	-13,5 %
529	-30	-5,4 %
8.727	-654	-7,0 %
4.111	-485	-10,6 %
2.441	-308	-11,2 %
6.996	-660	-8,6 %
2.399	-287	-10,7 %
2.159	-351	-14,0 %

Feldkirchen
Hermagor
Klagenfurt
Spittal/Drau
St. Veit/Glan
Villach
Völkermarkt
Wolfsberg

Offene Stellen



Arbeitslosigkeit und Schulung



AL über 50		
aktueller Monat	Veränderung absolut	Veränderung in %
437	-43	-9,0 %
186	21	12,7 %
2.584	10	0,4 %
1.415	-81	-5,4 %
783	2	0,3 %
2.134	17	0,8 %
841	-65	-7,2 %
732	-30	-3,9 %

Lehrstellensuchende*		
aktueller Monat	Veränderung absolut	Veränderung in %
10	-4	-28,6 %
7	2	40,0 %
166	3	1,8 %
58	-2	-3,3 %
41	22	115,8 %
117	-11	-8,6 %
27	-6	-18,2 %
26	-1	-3,7 %

Offene Lehrstellen		
aktueller Monat	Veränderung absolut	Veränderung in %
22	-10	-31,3 %
26	-6	-18,8 %
78	-34	-30,4 %
109	-12	-9,9 %
19	0	0,0 %
123	22	21,8 %
6	1	20,0 %
25	-7	-21,9 %

Feldkirchen
Hermagor
Klagenfurt
Spittal/Drau
St. Veit/Glan
Villach
Völkermarkt
Wolfsberg

*sofort verfügbar, ohne Einstellzusage

Unselbständig Beschäftigte (nach Wohnort) *

	Feldkirchen	Hermagor	Klagenfurt	Spittal/Drau	St. Veit/Glan	Villach	Völkermarkt	Wolfsberg
Januar	10.921	6.721	61.236	27.219	19.931	48.299	15.052	20.405
Februar								
März								
April								
Mai								
Juni								
Juli								
August								
September								
Oktober								
November								
Dezember								

vorgemerkte Arbeitslose

	Feldkirchen	Hermagor	Klagenfurt	Spittal/Drau	St. Veit/Glan	Villach	Völkermarkt	Wolfsberg
Januar	1.477	501	8.320	4.192	2.458	6.616	2.391	1.987
Februar	1.262	491	7.747	3.793	2.204	6.145	2.168	1.824
März								
April								
Mai								
Juni								
Juli								
August								
September								
Oktober								
November								
Dezember								

Arbeitslosenquoten

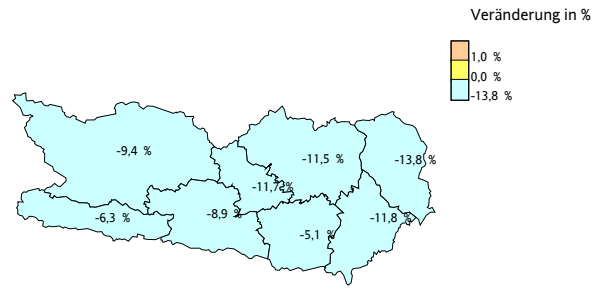
	Feldkirchen	Hermagor	Klagenfurt	Spittal/Drau	St. Veit/Glan	Villach	Völkermarkt	Wolfsberg
Januar	11,9%	6,9%	12,0%	13,3%	11,0%	12,0%	13,7%	8,9%
Februar								
März								
April								
Mai								
Juni								
Juli								
August								
September								
Oktober								
November								
Dezember								

Arbeitslosenquoten

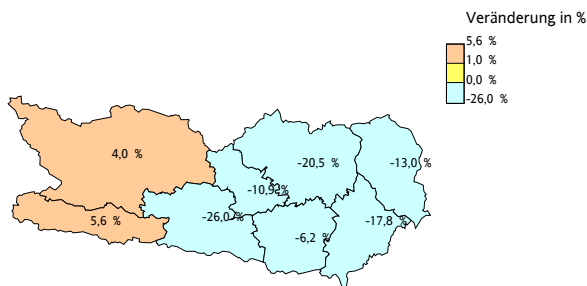
* Die wohnortbezogenen Beschäftigtendaten des Hauptverbandes (HV) beziehen sich zum Stichtag jeweils auf den Vormonat des laufenden Jahres, da sie zum Zeitpunkt dieser Veröffentlichung für das aktuelle Monat noch nicht zur Verfügung stehen.

Bestand	02/2019	Veränderung absolut	Veränderung in %
Arbeitslose	25.634	-2.481	-8,8 %
darunter bis 24 Jahre	2.239	-329	-12,8 %
50 Jahre und älter	9.112	-169	-1,8 %
Ausländer	5.046	-147	-2,8 %
offene Stellen	4.208	253	6,4 %
Lehrstellensuchende	452	3	0,7 %
offene Lehrstellen	408	-46	-10,1 %

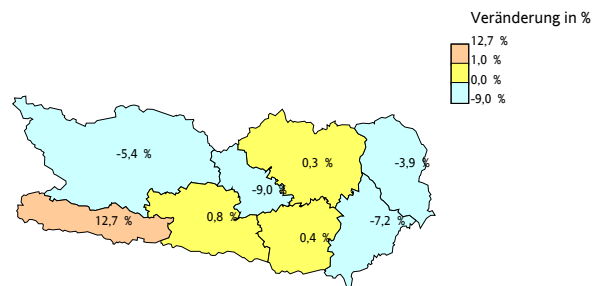
Arbeitslose



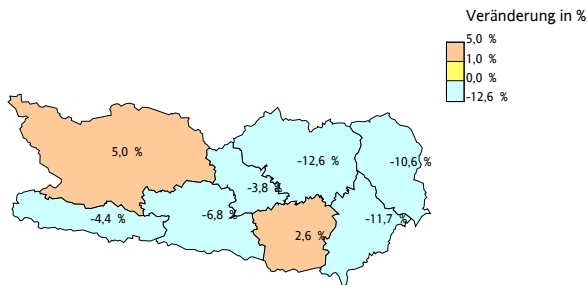
Jugendliche bis 24 Jahre



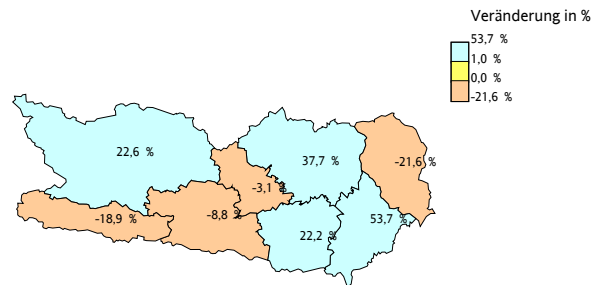
50 Jahre und älter



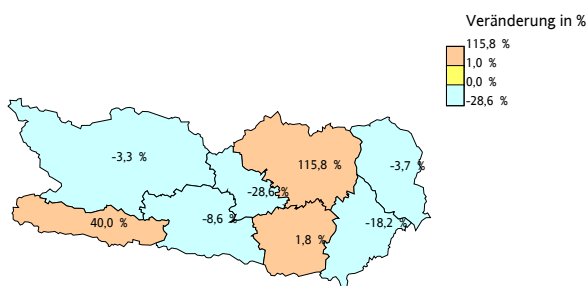
Ausländer



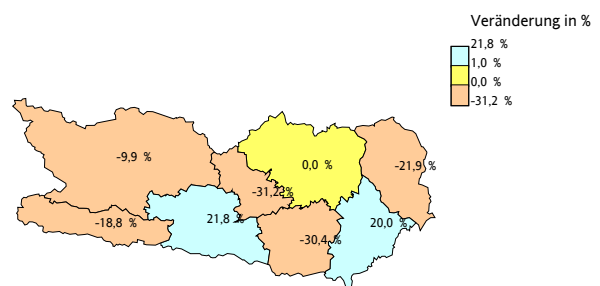
offene Stellen



Lehrstellensuchende



offene Lehrstellen



Arbeitsmarktservice Kärnten, Landesgeschäftsstelle,
9021 Klagenfurt, Rudolfsbahngürtel 42,
Tel.: (0463) 3831 – DW, Fax.: (0463) 3831 – 190
E-mail: ams.kaernten@ams.at
Landesgeschäftsführer: Franz Zewell DW 101
Stv. Landesgeschäftsführer: Mag. Peter Wedenig DW 103

Arbeitsmarktservice Feldkirchen
9560 Feldkirchen, 10. - Oktober-Strasse 30
Tel.: (04276) 2162, Fax.: (0 4276) 2162 - 1190
E-mail: ams.feldkirchen@ams.at
Leiter: Karl-Heinz Durchschlag
Stv. Leiter: Heimo Lechner

Arbeitsmarktservice Hermagor
9620 Hermagor, Eggerstrasse 19,
Tel.: (04282) 2061, Fax.: (04282) 2061-2190
E-mail: ams.hermagor@ams.at
Leiter: Ing. Franz Janschitz
Stv. Leiter: Franz Jost

Arbeitsmarktservice Klagenfurt
9021 Klagenfurt, Rudolfsbahngürtel 40,
Tel.: (0463) 3832, Fax.: (0463) 3832 – 3190
E-mail: ams.klagenfurt@ams.at
Leiter: Wolfgang Orasch
Stv. Leiter: Johann Rehsman

Arbeitsmarktservice Spittal/Drau
9800 Spittal/Drau, Ortenburgerstr. 13,
Tel.: (04762) 5656, Fax.: (04762) 5656-4190
E-mail: ams.spittal@ams.at
Leiter: Johann Oberlerchner
Stv. Leiterin: Brigitte Schmölder

Arbeitsmarktservice St. Veit/Glan
9300 St. Veit/Glan, Bahnhofstraße 6,
Tel.: (04212) 4343, Fax.: (04212) 4343 - 5190
E-mail: ams.sanktveit@ams.at
Leiter: Günter Krassnig
Stv. Leiter: Karl Wieser

Arbeitsmarktservice Villach
9500 Villach, Trattengasse 30
Tel.: (04242) 3010, Fax.: (04242) 3010 - 6190
E-mail: ams.villach@ams.at
Leiter: Mag. Josef Zeichen
Stv. Leiterin: Gabriele Sokol

Arbeitsmarktservice Völkermarkt
9100 Völkermarkt, Hauptplatz 14
Tel.: (04232) 2424, Fax.: (04232) 2424 -7190
E-Mail: ams.voelkermarkt@ams.at
Leiterin: Helena Wutscher-Grünwald
Stv. Leiter: Johann Erwin Miklau

Arbeitsmarktservice Wolfsberg
9400 Wolfsberg, Gerhart-Ellert-Platz 1,
Tel.: (04352) 52281, Fax.: (04352) 52281-8190
E-Mail: ams.wolfsberg@ams.at
Leiter: Klaus Leopold
Stv. Leiterin: Elfriede Karner