

Monatsbericht 2019

Mai



Arbeitsmarktservice
Kärnten

Monatsüberblick

Der Kärntner Arbeitsmarkt zeichnet sich durch einen weiterhin starken Zuwachs in der Beschäftigung aus. Auch die Abnahme in der Arbeitslosigkeit setzt sich fort, was fast ausschließlich auf die Männer zurückzuführen ist.

Die Anzahl der unselbständig Beschäftigten wird in Kärnten voraussichtlich um 1,7 Prozent gegenüber dem Vorjahreswert zunehmen; im Bundesdurchschnitt kommt es voraussichtlich ebenfalls zu einer Steigerung um 1,9%.

Gegenüber dem Vergleichszeitraum des Vorjahres hat die Arbeitslosigkeit insgesamt um 3,3 Prozent abgenommen (Österreich – 2,5%).

Bei den Männern kommt es zu einer Abnahme der Arbeitslosigkeit um 6,2%; Frauen verzeichnen einen Rückgang von 0,3%.

Die Arbeitslosenquote wird voraussichtlich um 0,3 Prozentpunkte geringer sein als im Vergleichsmonat des Vorjahres (Beschäftigtendaten liegen nur als Schätzung vor) und liegt im Berichtsmonat bei 7,4% (Österreich 6,8%).

Abnahmen waren bei den Männern vor allem im Bereich Hilfsberufe, Metall/Elektro, Verkehr, sowie bei den Maschinisten gegeben.

Bei den vorgemerkten arbeitslosen Frauen kommt es vor allem bei den Handels- und Büroberufen zu einem Rückgang.

Die Jugendarbeitslosigkeit hat insgesamt um 6,3% abgenommen (in Österreich minus 6,3%), bei den bis 19-Jährigen konnte die Arbeitslosigkeit um 7,2% verringert werden (Österreich -4,7%).

Bei den älteren Arbeitslosen kommt es zu einer Zunahme um 2,3% (Österreich +1,5%).

Bei den Langzeitarbeitslosen über 6 Monate kommt es zu einer Abnahme der Arbeitslosigkeit um 495 Personen (minus 7,2%); bei den über ein Jahr Vorgemerkten zu einer Reduzierung von 165 Personen (-4,7%).

Eine Erhöhung der offenen Stellen wird vor allem im Bau, Handel sowie bei den Reinigungs- und Hilfsberufen vermerkt. Insgesamt verzeichnet Kärnten im Berichtsmonat ein Plus von 161 offenen Stellen (+ 3,3%); Österreich verzeichnet bei den offenen Stellen ein Plus 8,9%.

Vorgemerkte Lehrstellensuchende verzeichnen eine Zunahme um 18,5%. Gegenüber dem Vergleichszeitraum des Vorjahres gibt es um 1,4% weniger offene Lehrstellen. Der Stellenandrang (Lehrstellensuchende pro offener Lehrstelle) liegt bei 1,0 (Vorjahr 0,8).

Insgesamt befanden sich im Berichtsmonat 2.699 Personen in Schulungsmaßnahmen (-441/ -14,0%); Österreich 64.189 (-9.225 /-12,6%).

Arbeitsmarktdaten Mai 2019

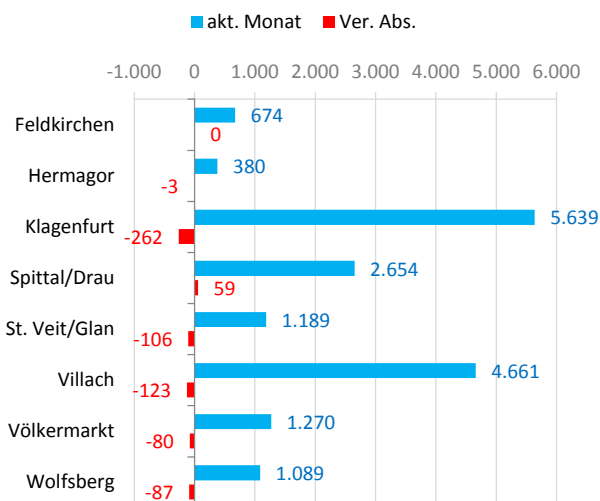
		Kärnten			Österreich			
		Bestand	Veränderung zum Vorjahr		Bestand	Veränderung zum Vorjahr		
			absolut	in %		absolut	in %	
Beschäftigte (Geschätzt)	G	220.000	4.000	1,7%	3.808.000	71.000	1,9%	
	M	117.000	2.000	2,1%	2.054.000	46.000	2,3%	
	F	103.000	1.000	1,2%	1.754.000	25.000	1,4%	
Arbeitslose	G	17.556	-602	-3,3%	278.948	-7.199	-2,5%	
	M	8.718	-574	-6,2%	147.570	-6.594	-4,3%	
	F	8.838	-28	-0,3%	131.378	-605	-0,5%	
Arbeitslosenquote			Vorjahr				Vorjahr	
	G	7,4%	7,7%	6,8%	7,1%			
	M	6,9%	7,5%	6,7%	7,1%			
F	7,9%	8,0%	7,0%	7,1%				
Personen in Schulung	G	2.699	-441	-14,0%	64.189	-9.225	-12,6%	
Arbeitslose und Schulung	G	20.255	-1.043	-4,9%	343.137	-16.424	-4,6%	
Jugendliche bis 24	G	1.652	-112	-6,3%	26.696	-1.794	-6,3%	
Ältere über 50jährige	G	6.271	143	2,3%	92.411	1.374	1,5%	
Langzeitarbeitslose	über 6 Mo. G	6.373	-495	-7,2%	95.931	-4.234	-4,2%	
	über 12 Mo. G	3.327	-165	-4,7%	47.777	-3.388	-6,6%	
offene Stellen	G	5.033	161	3,3%	82.280	6.712	8,9%	
Lehrstellensuchende sofort verfügbar	G	416	65	18,5%	5.163	588	12,9%	
offene Lehrstellen sofort verfügbar	G	435	-6	-1,4%	5.824	892	18,1%	

	Beschäftigte	AL	ALQ
Burgenland	109.000	7.049	6,1%
Kärnten	220.000	17.556	7,4%
Niederösterreich	638.000	45.046	6,6%
Oberösterreich	680.000	29.023	4,1%
Salzburg	257.000	12.825	4,8%
Steiermark	537.000	29.607	5,2%
Tirol	334.000	18.574	5,3%
Vorarlberg	166.000	9.439	5,4%
Wien	867.000	109.829	11,2%
Österreich	3.808.000	278.948	6,8%

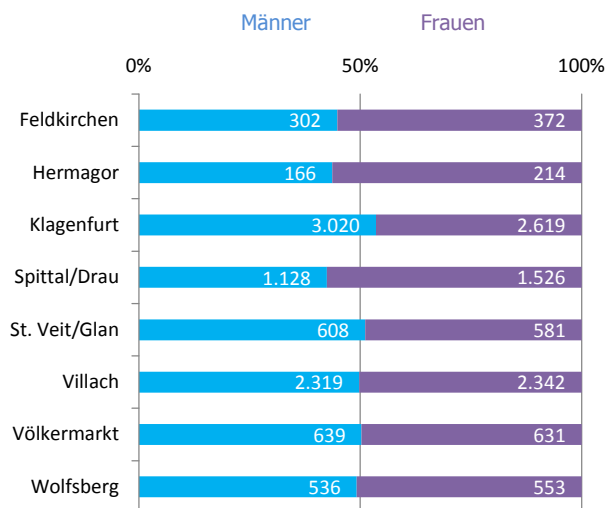
Arbeitsmarktdaten nach Bezirken

	AL-Gesamt			AL-Männer			AL-Frauen		
	aktueller Monat	Veränderung absolut	in %	aktueller Monat	Veränderung absolut	in %	aktueller Monat	Veränderung absolut	in %
Feldkirchen	674	0	0,0 %	302	-48	-13,7 %	372	48	14,8 %
Hermagor	380	-3	-0,8 %	166	-13	-7,3 %	214	10	4,9 %
Klagenfurt	5.639	-262	-4,4 %	3.020	-187	-5,8 %	2.619	-75	-2,8 %
Spittal/Drau	2.654	59	2,3 %	1.128	-34	-2,9 %	1.526	93	6,5 %
St. Veit/Glan	1.189	-106	-8,2 %	608	-70	-10,3 %	581	-36	-5,8 %
Villach	4.661	-123	-2,6 %	2.319	-130	-5,3 %	2.342	7	0,3 %
Völkermarkt	1.270	-80	-5,9 %	639	-54	-7,8 %	631	-26	-4,0 %
Wolfsberg	1.089	-87	-7,4 %	536	-38	-6,6 %	553	-49	-8,1 %

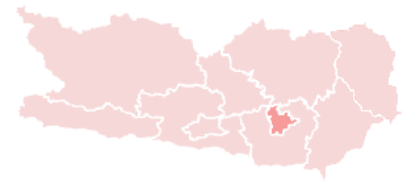
Arbeitslosigkeit und Veränderung zum VJ



Arbeitslosigkeit - Anteile



	AL Jgdl. bis 19			AL Jgdl. 20 bis 24			AL Jgdl. Unter 25		
	aktueller Monat	Veränderung absolut	in %	aktueller Monat	Veränderung absolut	in %	aktueller Monat	Veränderung absolut	in %
Feldkirchen	4	-8	-66,7 %	61	-3	-4,7 %	65	-11	-14,5 %
Hermagor	1	-7	-87,5 %	49	11	28,9 %	50	4	8,7 %
Klagenfurt	64	6	10,3 %	422	-30	-6,6 %	486	-24	-4,7 %
Spittal/Drau	41	-1	-2,4 %	222	12	5,7 %	263	11	4,4 %
St. Veit/Glan	25	7	38,9 %	110	-10	-8,3 %	135	-3	-2,2 %
Villach	47	-8	-14,5 %	376	-58	-13,4 %	423	-66	-13,5 %
Völkermarkt	10	-1	-9,1 %	93	-29	-23,8 %	103	-30	-22,6 %
Wolfsberg	15	-4	-21,1 %	112	11	10,9 %	127	7	5,8 %



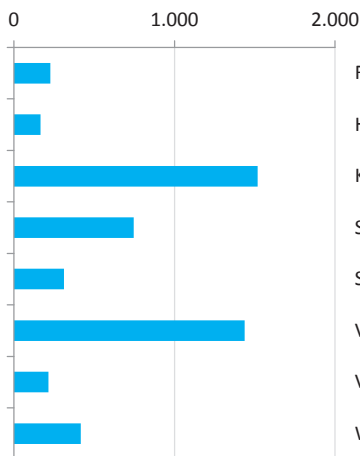
Offene Stellen			
aktueller Monat	Veränderung		in %
	absolut	in %	
226	44	24,2	%
166	-62	-27,2	%
1.517	162	12,0	%
746	39	5,5	%
312	-1	-0,3	%
1.436	375	35,3	%
214	-230	-51,8	%
416	-166	-28,5	%

Schulung			
aktueller Monat	Veränderung		in %
	absolut	in %	
97	-22	-18,5	%
42	-1	-2,3	%
928	-118	-11,3	%
255	-68	-21,1	%
224	-7	-3,0	%
710	-140	-16,5	%
181	-21	-10,4	%
262	-64	-19,6	%

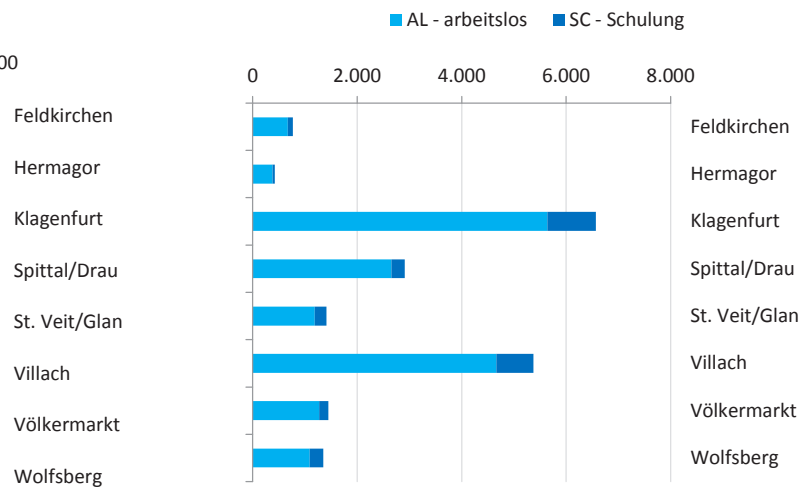
AL + Schulung			
aktueller Monat	Veränderung		in %
	absolut	in %	
771	-22	-2,8	%
422	-4	-0,9	%
6.567	-380	-5,5	%
2.909	-9	-0,3	%
1.413	-113	-7,4	%
5.371	-263	-4,7	%
1.451	-101	-6,5	%
1.351	-151	-10,1	%

Feldkirchen
Hermagor
Klagenfurt
Spittal/Drau
St. Veit/Glan
Villach
Völkermarkt
Wolfsberg

Offene Stellen



Arbeitslosigkeit und Schulung



AL über 50			
aktueller Monat	Veränderung		in %
	absolut	in %	
251	9	3,7	%
158	28	21,5	%
1.887	-34	-1,8	%
1.001	62	6,6	%
410	-33	-7,4	%
1.612	109	7,3	%
516	-5	-1,0	%
436	7	1,6	%

Lehrstellensuchende*			
aktueller Monat	Veränderung		in %
	absolut	in %	
14	8	133,3	%
1	-2	-66,7	%
152	21	16,0	%
56	19	51,4	%
32	20	166,7	%
102	-12	-10,5	%
31	8	34,8	%
28	3	12,0	%

Offene Lehrstellen			
aktueller Monat	Veränderung		in %
	absolut	in %	
26	-8	-23,5	%
34	-4	-10,5	%
106	4	3,9	%
100	-18	-15,3	%
13	0	0,0	%
131	30	29,7	%
13	-4	-23,5	%
12	-6	-33,3	%

Feldkirchen
Hermagor
Klagenfurt
Spittal/Drau
St. Veit/Glan
Villach
Völkermarkt
Wolfsberg

*sofort verfügbar, ohne Einstellzusage

Unselbständig Beschäftigte (nach Wohnort) *

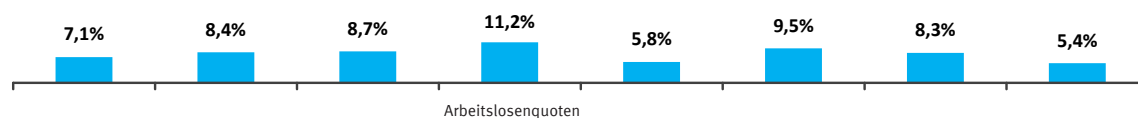
	Feldkirchen	Hermagor	Klagenfurt	Spittal/Drau	St. Veit/Glan	Villach	Völkermarkt	Wolfsberg
Januar	10.921	6.721	61.236	27.219	19.931	48.299	15.052	20.405
Februar	11.113	6.728	61.782	27.574	20.138	48.824	15.225	20.553
März	11.260	6.580	62.764	27.495	20.591	49.043	15.664	20.908
April	11.347	6.323	63.521	27.513	20.900	49.641	15.993	21.240
Mai								
Juni								
Juli								
August								
September								
Oktober								
November								
Dezember								

vorgemerkte Arbeitslose

	Feldkirchen	Hermagor	Klagenfurt	Spittal/Drau	St. Veit/Glan	Villach	Völkermarkt	Wolfsberg
Januar	1.477	501	8.320	4.192	2.458	6.616	2.391	1.987
Februar	1.262	491	7.747	3.793	2.204	6.145	2.168	1.824
März	989	440	6.723	3.489	1.639	5.781	1.671	1.507
April	872	578	6.071	3.483	1.283	5.232	1.449	1.220
Mai	674	380	5.639	2.654	1.189	4.661	1.270	1.089
Juni								
Juli								
August								
September								
Oktober								
November								
Dezember								

Arbeitslosenquoten

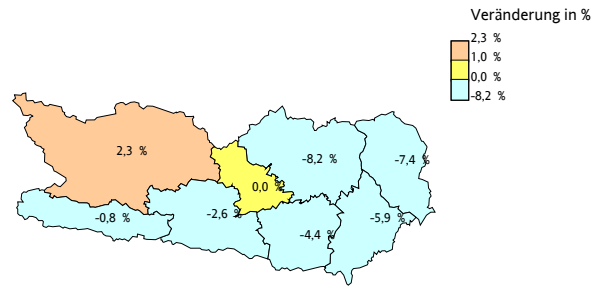
	Feldkirchen	Hermagor	Klagenfurt	Spittal/Drau	St. Veit/Glan	Villach	Völkermarkt	Wolfsberg
Januar	11,9%	6,9%	12,0%	13,3%	11,0%	12,0%	13,7%	8,9%
Februar	10,2%	6,8%	11,1%	12,1%	9,9%	11,2%	12,5%	8,2%
März	8,1%	6,3%	9,7%	11,3%	7,4%	10,5%	9,6%	6,7%
April	7,1%	8,4%	8,7%	11,2%	5,8%	9,5%	8,3%	5,4%
Mai								
Juni								
Juli								
August								
September								
Oktober								
November								
Dezember								



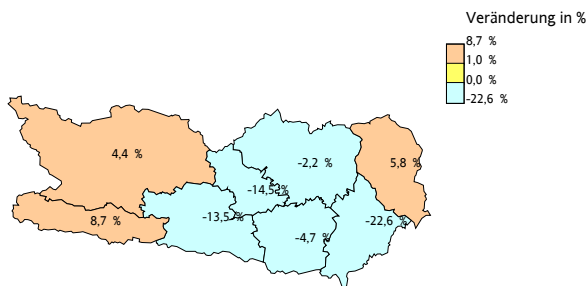
* Die wohnortbezogenen Beschäftigtendaten des Hauptverbandes (HV) beziehen sich zum Stichtag jeweils auf den Vormonat des laufenden Jahres, da sie zum Zeitpunkt dieser Veröffentlichung für das aktuelle Monat noch nicht zur Verfügung stehen.

Bestand	05/2019	Veränderung absolut	Veränderung in %
Arbeitslose	17.556	-602	-3.3 %
darunter bis 24 Jahre	1.652	-112	-6.3 %
50 Jahre und älter	6.271	143	2.3 %
Ausländer	3.568	-58	-1.6 %
offene Stellen	5.033	161	3.3 %
Lehrstellensuchende	416	65	18.5 %
offene Lehrstellen	435	-6	-1.4 %
AL+SC	20.255	-1.043	-4.9 %

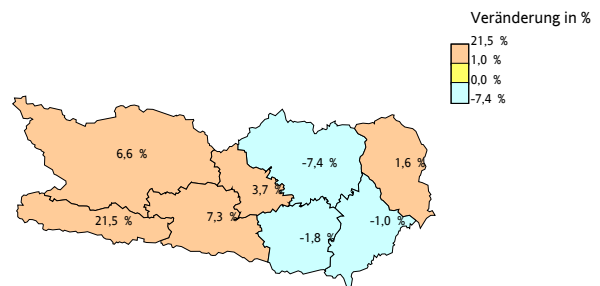
Arbeitslose



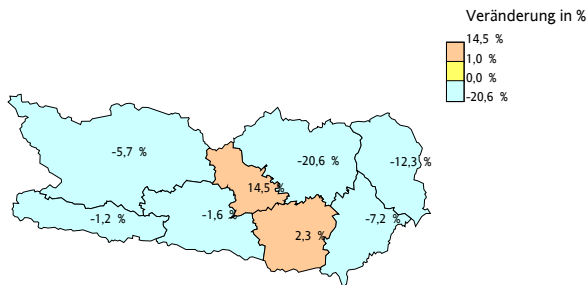
Jugendliche bis 24 Jahre



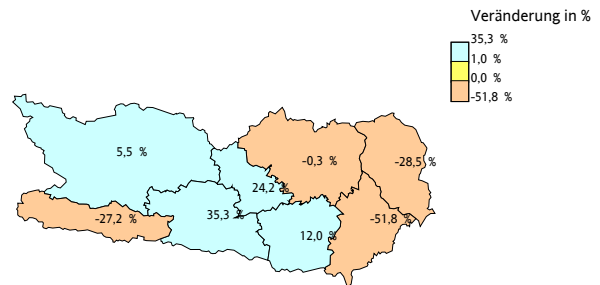
50 Jahre und älter



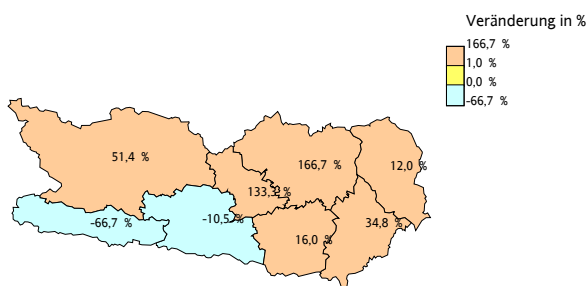
Ausländer



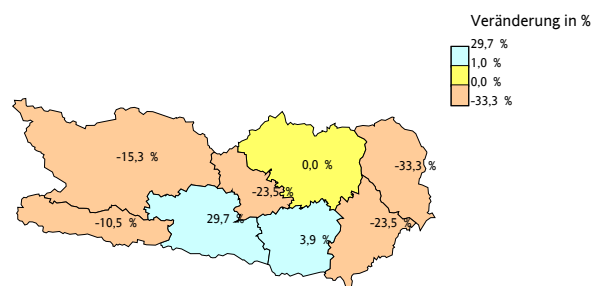
offene Stellen



Lehrstellensuchende



offene Lehrstellen



Arbeitsmarktservice Kärnten, Landesgeschäftsstelle,
9021 Klagenfurt, Rudolfsbahngürtel 42,
Tel.: (0463) 3831 – DW, Fax.: (0463) 3831 – 190
E-mail: ams.kaernten@ams.at
Landesgeschäftsführer: Franz Zewell DW 101
Stv. Landesgeschäftsführer: Mag. Peter Wedenig DW 103

Arbeitsmarktservice Feldkirchen
9560 Feldkirchen, 10. - Oktober-Strasse 30
Tel.: (04276) 2162, Fax.: (0 4276) 2162 - 1190
E-mail: ams.feldkirchen@ams.at
Leiter: Karl-Heinz Durchschlag
Stv. Leiter: Heimo Lechner

Arbeitsmarktservice Hermagor
9620 Hermagor, Eggerstrasse 19,
Tel.: (04282) 2061, Fax.: (04282) 2061-2190
E-mail: ams.hermagor@ams.at
Leiter: Ing. Franz Janschitz
Stv. Leiter: Franz Jost

Arbeitsmarktservice Klagenfurt
9021 Klagenfurt, Rudolfsbahngürtel 40,
Tel.: (0463) 3832, Fax.: (0463) 3832 – 3190
E-mail: ams.klagenfurt@ams.at
Leiter: Wolfgang Orasch
Stv. Leiter: Johann Rehsman

Arbeitsmarktservice Spittal/Drau
9800 Spittal/Drau, Ortenburgerstr. 13,
Tel.: (04762) 5656, Fax.: (04762) 5656-4190
E-mail: ams.spittal@ams.at
Leiter: Johann Oberlerchner
Stv. Leiterin: Brigitte Schmölder

Arbeitsmarktservice St. Veit/Glan
9300 St. Veit/Glan, Gerichtsstrasse 18
Tel.: (04212) 4343, Fax.: (04212) 4343 - 5190
E-mail: ams.sanktveit@ams.at
Leiter: Günter Krassnig
Stv. Leiter: Karl Wieser

Arbeitsmarktservice Villach
9500 Villach, Trattengasse 30
Tel.: (04242) 3010, Fax.: (04242) 3010 - 6190
E-mail: ams.villach@ams.at
Leiter: Mag. Josef Zeichen
Stv. Leiterin: Gabriele Sokol

Arbeitsmarktservice Völkermarkt
9100 Völkermarkt, Hauptplatz 14
Tel.: (04232) 2424, Fax.: (04232) 2424 -7190
E-Mail: ams.voelkermarkt@ams.at
Leiterin: Helena Wutscher-Grünwald
Stv. Leiter: Johann Erwin Miklau

Arbeitsmarktservice Wolfsberg
9400 Wolfsberg, Gerhart-Ellert-Platz 1,
Tel.: (04352) 52281, Fax.: (04352) 52281-8190
E-Mail: ams.wolfsberg@ams.at
Leiter: Klaus Leopold
Stv. Leiterin: Elfriede Karner