

Monatsbericht 2019

Juni



Arbeitsmarktservice
Kärnten

Monatsüberblick

Im Juni zeichnet sich der Kärntner Arbeitsmarkt weiterhin durch einen hohen Stand der Beschäftigungszahlen aus und durch einen starken Rückgang der Arbeitslosenquote von 7 auf 6,5%, verbunden mit einer Abnahme der Arbeitslosigkeit quer durch alle Berufsgruppen.

Die Anzahl der unselbständig Beschäftigten wird in Kärnten voraussichtlich um 1,1 Prozent gegenüber dem Vorjahreswert zunehmen; im Bundesdurchschnitt kommt es voraussichtlich ebenfalls zu einer Steigerung um 1,6%.

Gegenüber dem Vergleichszeitraum des Vorjahres hat die Arbeitslosigkeit insgesamt um 6,9 Prozent abgenommen (Österreich – 3,7).

Bei den Männern kommt es zu einer Abnahme der Arbeitslosigkeit um 8,7%; Frauen verzeichnen einen Rückgang von 5,0%.

Die Arbeitslosenquote wird voraussichtlich um 0,5 Prozentpunkte geringer sein als im Vergleichsmonat des Vorjahres (Beschäftigtendaten liegen nur als Schätzung vor) und liegt im Berichtsmonat bei 6,5% (Österreich 6,5%).

Abnahmen waren bei den Männern vor allem im Bereich Hilfsberufe, Metall/Elektro, Fremdenverkehr, Verkehr, sowie am Bau gegeben.

Bei den vorgemerkten arbeitslosen Frauen kommt es vor allem bei den Büroberufen, im Fremdenverkehr sowie im Handel zu einem Rückgang.

Die Jugendarbeitslosigkeit hat insgesamt um 13,4% abgenommen (in Österreich minus 8,8%), bei den bis 19-Jährigen konnte die Arbeitslosigkeit um 12,0% verringert werden (Österreich -6,9%).

Bei den älteren Arbeitslosen kommt es zu einer Zunahme um 0,9% (Österreich +0,6%).

Bei den Langzeitarbeitslosen über 6 Monate kommt es zu einer Abnahme der Arbeitslosigkeit um 356 Personen (minus 5,4%); bei den über ein Jahr Vorgemerkten zu einer Reduzierung von 138 Personen (-4,0%).

Eine Erhöhung der offenen Stellen wird vor allem im Fremdenverkehr, Handel sowie bei den Reinigungsberufen vermerkt. Insgesamt verzeichnet Kärnten im Berichtsmonat ein Plus von 74 offenen Stellen (+ 1,5%); Österreich verzeichnet bei den offenen Stellen ein Plus 6,8%.

Vorgemerkte Lehrstellensuchende verzeichnen eine Zunahme um 11,0%. Gegenüber dem Vergleichszeitraum des Vorjahres gibt es um 3,4% weniger offene Lehrstellen. Der Stellenandrang (Lehrstellensuchende pro offener Lehrstelle) liegt bei 0,9 (Vorjahr 0,8).

Insgesamt befanden sich im Berichtsmonat 2.476 Personen in Schulungsmaßnahmen (-414/ -14,3%); Österreich 59.683 (-6.674 /-10,1%).

Arbeitsmarktdaten Juni 2019

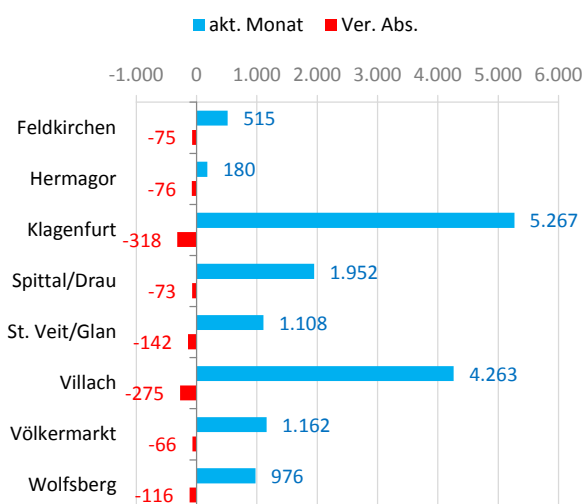
		Kärnten			Österreich			
		Bestand	Veränderung zum Vorjahr		Bestand	Veränderung zum Vorjahr		
			absolut	in %		absolut	in %	
Beschäftigte (Geschätzt)	G	222.000	2.000	1,1%	3.827.000	60.000	1,6%	
	M	117.000	1.000	1,0%	2.058.000	35.000	1,7%	
	F	105.000	1.000	1,2%	1.769.000	25.000	1,4%	
Arbeitslose	G	15.423	-1.141	-6,9%	264.520	-10.147	-3,7%	
	M	7.708	-733	-8,7%	139.328	-7.063	-4,8%	
	F	7.715	-408	-5,0%	125.192	-3.084	-2,4%	
Arbeitslosenquote			Vorjahr				Vorjahr	
	G	6,5%	7,0%	6,5%	6,8%			
	M	6,2%	6,8%	6,3%	6,7%			
F	6,8%	7,3%	6,6%	6,9%				
Personen in Schulung	G	2.476	-414	-14,3%	59.683	-6.674	-10,1%	
Arbeitslose und Schulung	G	17.899	-1.555	-8,0%	324.203	-16.821	-4,9%	
Jugendliche bis 24	G	1.368	-211	-13,4%	25.112	-2.437	-8,8%	
Ältere über 50jährige	G	5.658	50	0,9%	87.886	537	0,6%	
Langzeitarbeitslose über 6 Mo.	G	6.286	-356	-5,4%	94.702	-2.334	-2,4%	
	G	3.286	-138	-4,0%	47.693	-2.429	-4,8%	
offene Stellen	G	5.086	74	1,5%	84.473	5.359	6,8%	
Lehrstellensuchende sofort verfügbar	G	364	36	11,0%	5.715	930	19,4%	
offene Lehrstellen sofort verfügbar	G	392	-14	-3,4%	5.693	882	18,3%	

	Beschäftigte	AL	ALQ
Burgenland	108.000	7.048	6,1%
Kärnten	222.000	15.423	6,5%
Niederösterreich	638.000	44.677	6,5%
Oberösterreich	680.000	28.417	4,0%
Salzburg	262.000	10.166	3,7%
Steiermark	538.000	28.567	5,0%
Tirol	344.000	12.589	3,5%
Vorarlberg	167.000	8.419	4,8%
Wien	868.000	109.214	11,2%
Österreich	3.827.000	264.520	6,5%

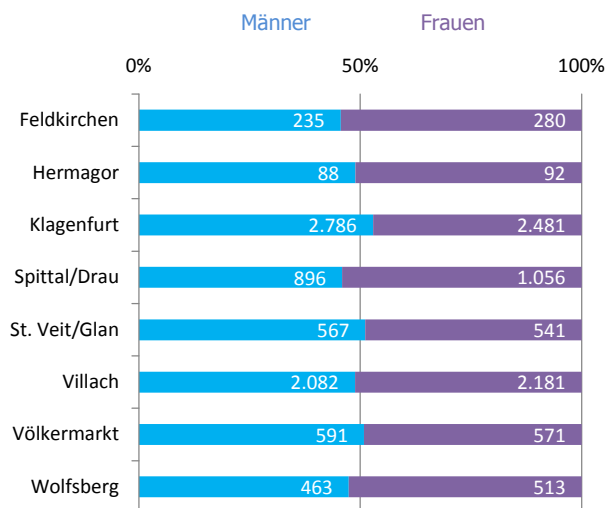
Arbeitsmarktdaten nach Bezirken

	AL-Gesamt			AL-Männer			AL-Frauen		
	aktueller Monat	Veränderung absolut	in %	aktueller Monat	Veränderung absolut	in %	aktueller Monat	Veränderung absolut	in %
Feldkirchen	515	-75	-12,7 %	235	-78	-24,9 %	280	3	1,1 %
Hermagor	180	-76	-29,7 %	88	-41	-31,8 %	92	-35	-27,6 %
Klagenfurt	5.267	-318	-5,7 %	2.786	-210	-7,0 %	2.481	-108	-4,2 %
Spittal/Drau	1.952	-73	-3,6 %	896	-61	-6,4 %	1.056	-12	-1,1 %
St. Veit/Glan	1.108	-142	-11,4 %	567	-73	-11,4 %	541	-69	-11,3 %
Villach	4.263	-275	-6,1 %	2.082	-173	-7,7 %	2.181	-102	-4,5 %
Völkermarkt	1.162	-66	-5,4 %	591	-48	-7,5 %	571	-18	-3,1 %
Wolfsberg	976	-116	-10,6 %	463	-49	-9,6 %	513	-67	-11,6 %

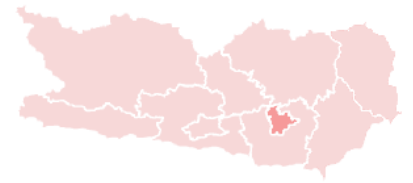
Arbeitslosigkeit und Veränderung zum VJ



Arbeitslosigkeit - Anteile



	AL Jgdl. bis 19			AL Jgdl. 20 bis 24			AL Jgdl. Unter 25		
	aktueller Monat	Veränderung absolut	in %	aktueller Monat	Veränderung absolut	in %	aktueller Monat	Veränderung absolut	in %
Feldkirchen	8	-8	-50,0 %	37	-23	-38,3 %	45	-31	-40,8 %
Hermagor	3	0	0,0 %	15	-4	-21,1 %	18	-4	-18,2 %
Klagenfurt	47	-6	-11,3 %	391	-48	-10,9 %	438	-54	-11,0 %
Spittal/Drau	27	-1	-3,6 %	155	17	12,3 %	182	16	9,6 %
St. Veit/Glan	20	1	5,3 %	109	-21	-16,2 %	129	-20	-13,4 %
Villach	41	-11	-21,2 %	304	-84	-21,6 %	345	-95	-21,6 %
Völkermarkt	18	6	50,0 %	91	-24	-20,9 %	109	-18	-14,2 %
Wolfsberg	12	-5	-29,4 %	90	0	0,0 %	102	-5	-4,7 %



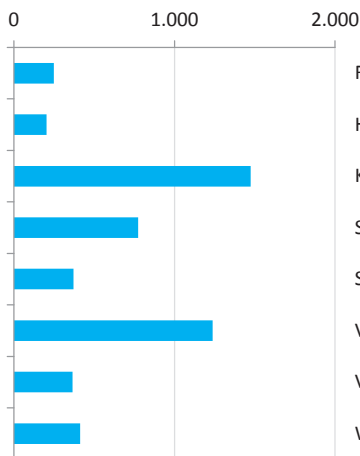
Offene Stellen		
aktueller Monat	Veränderung absolut	Veränderung in %
249	67	36,8 %
202	6	3,1 %
1.475	-95	-6,1 %
774	14	1,8 %
371	62	20,1 %
1.238	198	19,0 %
365	-64	-14,9 %
412	-114	-21,7 %

Schulung		
aktueller Monat	Veränderung absolut	Veränderung in %
73	-11	-13,1 %
39	8	25,8 %
866	-165	-16,0 %
242	-68	-21,9 %
197	-6	-3,0 %
637	-100	-13,6 %
156	-28	-15,2 %
266	-44	-14,2 %

AL + Schulung		
aktueller Monat	Veränderung absolut	Veränderung in %
588	-86	-12,8 %
219	-68	-23,7 %
6.133	-483	-7,3 %
2.194	-141	-6,0 %
1.305	-148	-10,2 %
4.900	-375	-7,1 %
1.318	-94	-6,7 %
1.242	-160	-11,4 %

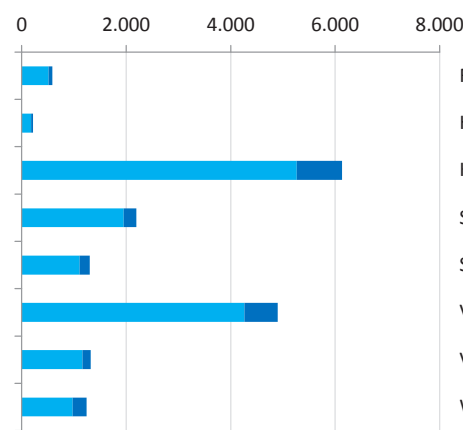
Feldkirchen
Hermagor
Klagenfurt
Spittal/Drau
St. Veit/Glan
Villach
Völkermarkt
Wolfsberg

Offene Stellen



Arbeitslosigkeit und Schulung

■ AL - arbeitslos ■ SC - Schulung



Feldkirchen
Hermagor
Klagenfurt
Spittal/Drau
St. Veit/Glan
Villach
Völkermarkt
Wolfsberg

AL über 50		
aktueller Monat	Veränderung absolut	Veränderung in %
205	-5	-2,4 %
100	-17	-14,5 %
1.814	1	0,1 %
797	32	4,2 %
384	-18	-4,5 %
1.501	84	5,9 %
465	-11	-2,3 %
392	-16	-3,9 %

Lehrstellensuchende*		
aktueller Monat	Veränderung absolut	Veränderung in %
15	8	114,3 %
3	2	200,0 %
142	15	11,8 %
44	10	29,4 %
24	13	118,2 %
97	-11	-10,2 %
22	2	10,0 %
17	-3	-15,0 %

Offene Lehrstellen		
aktueller Monat	Veränderung absolut	Veränderung in %
25	-4	-13,8 %
34	9	36,0 %
100	6	6,4 %
88	-25	-22,1 %
8	-4	-33,3 %
121	21	21,0 %
5	-12	-70,6 %
11	-5	-31,3 %

Feldkirchen
Hermagor
Klagenfurt
Spittal/Drau
St. Veit/Glan
Villach
Völkermarkt
Wolfsberg

*sofort verfügbar, ohne Einstellzusage

Unselbständig Beschäftigte (nach Wohnort) *

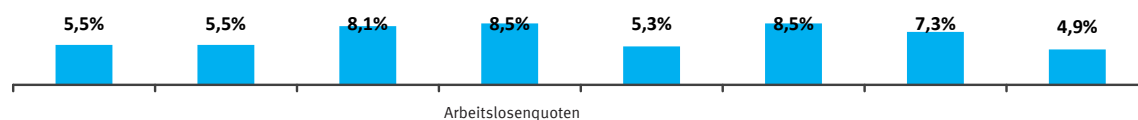
	Feldkirchen	Hermagor	Klagenfurt	Spittal/Drau	St. Veit/Glan	Villach	Völkermarkt	Wolfsberg
Januar	10.921	6.721	61.236	27.219	19.931	48.299	15.052	20.405
Februar	11.113	6.728	61.782	27.574	20.138	48.824	15.225	20.553
März	11.260	6.580	62.764	27.495	20.591	49.043	15.664	20.908
April	11.347	6.323	63.521	27.513	20.900	49.641	15.993	21.240
Mai	11.596	6.576	64.178	28.518	21.052	50.432	16.176	21.243
Juni								
Juli								
August								
September								
Oktober								
November								
Dezember								

vorgemerkte Arbeitslose

	Feldkirchen	Hermagor	Klagenfurt	Spittal/Drau	St. Veit/Glan	Villach	Völkermarkt	Wolfsberg
Januar	1.477	501	8.320	4.192	2.458	6.616	2.391	1.987
Februar	1.262	491	7.747	3.793	2.204	6.145	2.168	1.824
März	989	440	6.723	3.489	1.639	5.781	1.671	1.507
April	872	578	6.071	3.483	1.283	5.232	1.449	1.220
Mai	674	380	5.639	2.654	1.189	4.661	1.270	1.089
Juni	515	180	5.267	1.952	1.108	4.263	1.162	976
Juli								
August								
September								
Oktober								
November								
Dezember								

Arbeitslosenquoten

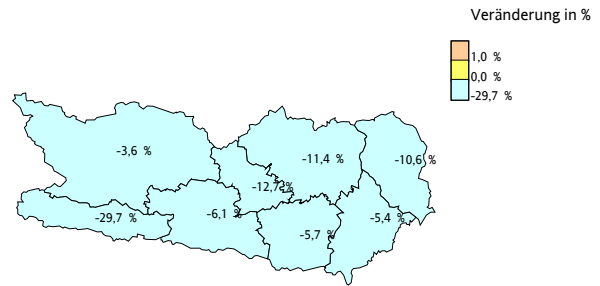
	Feldkirchen	Hermagor	Klagenfurt	Spittal/Drau	St. Veit/Glan	Villach	Völkermarkt	Wolfsberg
Januar	11,9%	6,9%	12,0%	13,3%	11,0%	12,0%	13,7%	8,9%
Februar	10,2%	6,8%	11,1%	12,1%	9,9%	11,2%	12,5%	8,2%
März	8,1%	6,3%	9,7%	11,3%	7,4%	10,5%	9,6%	6,7%
April	7,1%	8,4%	8,7%	11,2%	5,8%	9,5%	8,3%	5,4%
Mai	5,5%	5,5%	8,1%	8,5%	5,3%	8,5%	7,3%	4,9%
Juni								
Juli								
August								
September								
Oktober								
November								
Dezember								



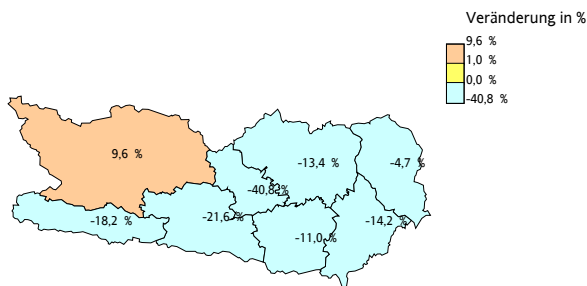
* Die wohnortbezogenen Beschäftigtendaten des Hauptverbandes (HV) beziehen sich zum Stichtag jeweils auf den Vormonat des laufenden Jahres, da sie zum Zeitpunkt dieser Veröffentlichung für das aktuelle Monat noch nicht zur Verfügung stehen.

Bestand	06/2019	Veränderung absolut	Veränderung in %
Arbeitslose	15.423	-1.141	-6,9 %
darunter bis 24 Jahre	1.368	-211	-13,4 %
50 Jahre und älter	5.658	50	0,9 %
Ausländer	3.005	-177	-5,6 %
offene Stellen	5.086	74	1,5 %
Lehrstellensuchende	364	36	11,0 %
offene Lehrstellen	392	-14	-3,4 %
AL+SC	17.899	-1.555	-8,0 %

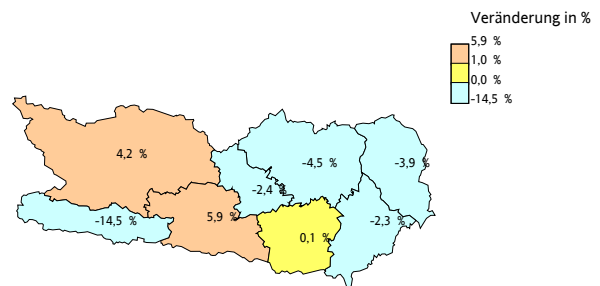
Arbeitslose



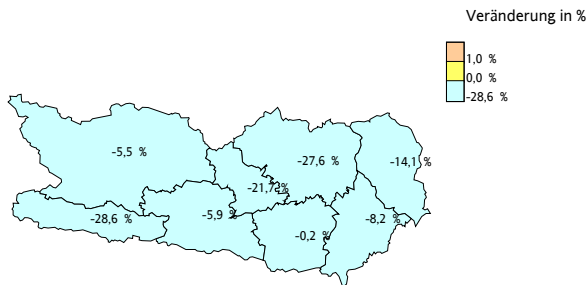
Jugendliche bis 24 Jahre



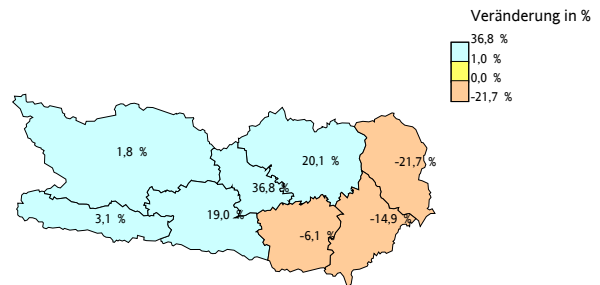
50 Jahre und älter



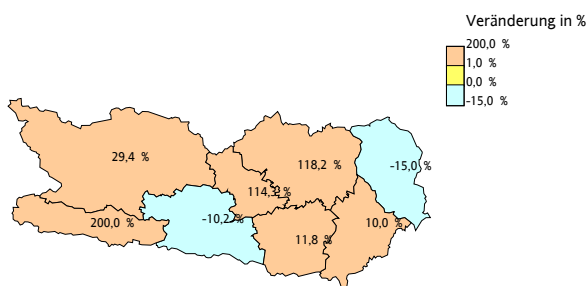
Ausländer



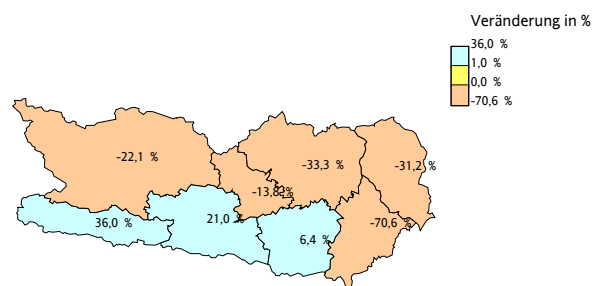
offene Stellen



Lehrstellensuchende



offene Lehrstellen



Arbeitsmarktservice Kärnten, Landesgeschäftsstelle,
9021 Klagenfurt, Rudolfsbahngürtel 42,
Tel.: (0463) 3831 – DW, Fax.: (0463) 3831 – 190
E-mail: ams.karnten@ams.at
Landesgeschäftsführer: Mag. Peter Wedenig DW 101
Stv. Landesgeschäftsführer: n.n

Arbeitsmarktservice Feldkirchen
9560 Feldkirchen, 10. - Oktober-Strasse 30
Tel.: (04276) 2162, Fax.: (0 4276) 2162 - 1190
E-mail: ams.feldkirchen@ams.at
Leiter: Karl-Heinz Durchschlag
Stv. Leiter: Heimo Lechner

Arbeitsmarktservice Hermagor
9620 Hermagor, Eggerstrasse 19,
Tel.: (04282) 2061, Fax.: (04282) 2061-2190
E-mail: ams.hermagor@ams.at
Leiter: Ing. Franz Janschitz
Stv. Leiter: Franz Jost

Arbeitsmarktservice Klagenfurt
9021 Klagenfurt, Rudolfsbahngürtel 40,
Tel.: (0463) 3832, Fax.: (0463) 3832 – 3190
E-mail: ams.klagenfurt@ams.at
Leiter: Wolfgang Orasch
Stv. Leiter: Johann Rehsman

Arbeitsmarktservice Spittal/Drau
9800 Spittal/Drau, Ortenburgerstr. 13,
Tel.: (04762) 5656, Fax.: (04762) 5656-4190
E-mail: ams.spittal@ams.at
Leiter: Johann Oberlerchner
Stv. Leiterin: Brigitte Schmölder

Arbeitsmarktservice St. Veit/Glan
9300 St. Veit/Glan, Gerichtsstrasse 18
Tel.: (04212) 4343, Fax.: (04212) 4343 - 5190
E-mail: ams.sanktveit@ams.at
Leiter: Günter Krassnig
Stv. Leiter: Karl Wieser

Arbeitsmarktservice Villach
9500 Villach, Trattengasse 30
Tel.: (04242) 3010, Fax.: (04242) 3010 - 6190
E-mail: ams.villach@ams.at
Leiter: Mag. Josef Zeichen
Stv. Leiterin: Gabriele Sokol

Arbeitsmarktservice Völkermarkt
9100 Völkermarkt, Hauptplatz 14
Tel.: (04232) 2424, Fax.: (04232) 2424 -7190
E-Mail: ams.voelkermarkt@ams.at
Leiterin: Helena Wutscher-Grünwald
Stv. Leiter: Johann Erwin Miklau

Arbeitsmarktservice Wolfsberg
9400 Wolfsberg, Gerhart-Ellert-Platz 1,
Tel.: (04352) 52281, Fax.: (04352) 52281-8190
E-Mail: ams.wolfsberg@ams.at
Leiter: Klaus Leopold
Stv. Leiterin: Elfriede Karner