

Monatsbericht 2019

August



Arbeitsmarktservice
Kärnten

Monatsüberblick

Die Kerndaten des AMS Kärnten sind weiterhin positiv: Wir verzeichnen im August einen Rückgang der Nettoarbeitslosigkeit (Arbeitslose + Personen in Schulung) von 4,1% und eine Zunahme der Beschäftigung um 3.000 auf 227.000 Personen (+1,2%).

Die Anzahl der unselbständig Beschäftigten wird in Kärnten voraussichtlich um 1,2 Prozent gegenüber dem Vorjahreswert zunehmen; im Bundesdurchschnitt kommt es voraussichtlich zu einer Steigerung um 1,4%.

Gegenüber dem Vergleichszeitraum des Vorjahres hat die Arbeitslosigkeit insgesamt um 1,9 Prozent abgenommen (Österreich – 3,1).

Bei den Männern kommt es zu einer Abnahme der Arbeitslosigkeit um 3,5%; Frauen verzeichnen einen Rückgang von 0,4%.

Die Arbeitslosenquote wird voraussichtlich um 0,2 Prozentpunkte geringer sein als im Vergleichsmonat des Vorjahres (Beschäftigtendaten liegen nur als Schätzung vor) und liegt im Berichtsmonat bei 7,1% (Österreich 6,7%).

Abnahmen waren bei den Männern vor allem im Bereich der Hilfsberufe, des Fremdenverkehrs und im Bau gegeben.

Bei den vorgemerkten arbeitslosen Frauen kommt es vor allem bei den Büroberufen, im Handel sowie bei den Friseurinnen zu einem Rückgang.

Die Jugendarbeitslosigkeit hat insgesamt um 5,2% abgenommen (in Österreich minus 7,6%), bei den bis 19-Jährigen konnte die Arbeitslosigkeit um 6,7% verringert werden (Österreich -10,5%).

Bei den älteren Arbeitslosen kommt es zu einer Zunahme um 2,9% (Österreich +1,2%).

Bei den Langzeitarbeitslosen über 6 Monate kommt es zu einer Abnahme der Arbeitslosigkeit um 297 Personen (minus 4,6%); bei den über ein Jahr Vorgemerkten zu einer Reduzierung von 98 Personen (-2,8%).

Eine Erhöhung der offenen Stellen wird vor allem im Fremdenverkehr, Handel sowie bei den Hilfsberufen vermerkt; Abnahmen sind vor allem bei den Metall-/Elektroberufen und dem Bau zu verzeichnen. Insgesamt verzeichnet Kärnten im Berichtsmonat ein Minus von 429 offenen Stellen (-9,7%); Österreich verzeichnet bei den offenen Stellen ein Plus 3,2%.

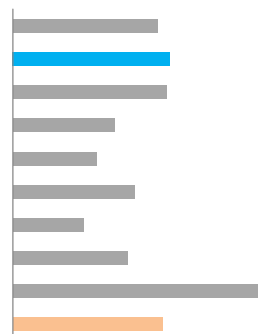
Vorgemerkte Lehrstellensuchende verzeichnen eine Zunahme um 11,8%. Gegenüber dem Vergleichszeitraum des Vorjahres gibt es um 14,4% mehr offene Lehrstellen. Der Stellenandrang (Lehrstellensuchende pro offener Lehrstelle) liegt bei 1,2 (Vorjahr 1,2).

Insgesamt befanden sich im Berichtsmonat 1.865 Personen in Schulungsmaßnahmen (-483/ -20,6%); Österreich 51.520 (-4.945 /-8,8%).

Arbeitsmarktdaten August 2019

		Kärnten			Österreich		
		Bestand	Veränderung zum Vorjahr		Bestand	Veränderung zum Vorjahr	
			absolut	in %		absolut	in %
Beschäftigte (Geschätzt)	G	227.000	3.000	1,2%	3.866.000	54.000	1,4%
	M	120.000	1.000	1,2%	2.083.000	32.000	1,6%
	F	107.000	1.000	1,2%	1.783.000	22.000	1,2%
Arbeitslose	G	17.248	-339	-1,9%	279.171	-9.015	-3,1%
	M	8.233	-300	-3,5%	143.214	-5.815	-3,9%
	F	9.015	-39	-0,4%	135.957	-3.200	-2,3%
Arbeitslosenquote			Vorjahr			Vorjahr	
	G	7,1%	7,3%		6,7%	7,0%	
	M	6,4%	6,7%		6,4%	6,8%	
F	7,8%	7,9%		7,1%	7,3%		
Personen in Schulung	G	1.865	-483	-20,6%	51.520	-4.945	-8,8%
Arbeitslose und Schulung	G	19.113	-822	-4,1%	330.691	-13.960	-4,1%
Jugendliche bis 24	G	1.682	-93	-5,2%	29.323	-2.397	-7,6%
Ältere über 50jährige	G	6.012	169	2,9%	89.552	1.100	1,2%
Langzeitarbeitslose über 6 Mo.	G	6.224	-297	-4,6%	93.199	-2.430	-2,5%
	G	3.380	-98	-2,8%	47.617	-1.379	-2,8%
offene Stellen	G	3.979	-429	-9,7%	81.906	2.552	3,2%
Lehrstellensuchende sofort verfügbar	G	636	67	11,8%	9.250	860	10,3%
offene Lehrstellen sofort verfügbar	G	533	67	14,4%	7.279	626	9,4%

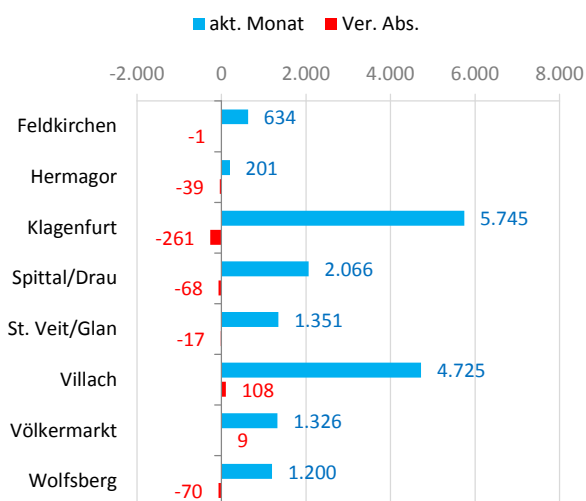
	Beschäftigte	AL	ALQ
Burgenland	109.000	7.556	6,5%
Kärnten	227.000	17.248	7,1%
Niederösterreich	642.000	47.643	6,9%
Oberösterreich	688.000	32.874	4,6%
Salzburg	267.000	10.373	3,7%
Steiermark	542.000	31.348	5,5%
Tirol	351.000	11.537	3,2%
Vorarlberg	170.000	9.230	5,1%
Wien	870.000	111.362	11,3%
Österreich	3.866.000	279.171	6,7%



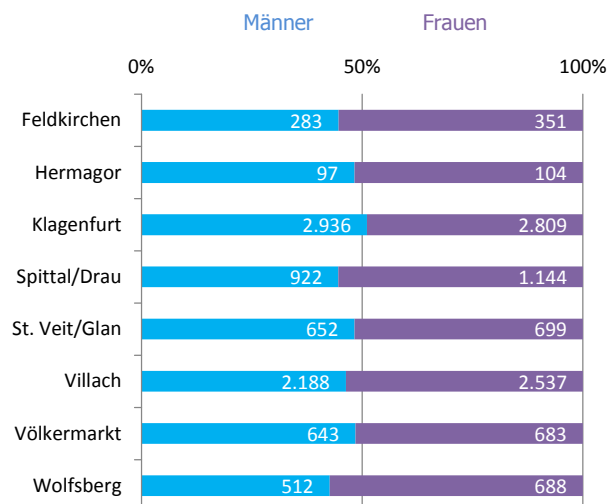
Arbeitsmarktdaten nach Bezirken

	AL-Gesamt			AL-Männer			AL-Frauen		
	aktueller Monat	Veränderung absolut	Veränderung in %	aktueller Monat	Veränderung absolut	Veränderung in %	aktueller Monat	Veränderung absolut	Veränderung in %
Feldkirchen	634	-1	-0,2 %	283	8	2,9 %	351	-9	-2,5 %
Hermagor	201	-39	-16,3 %	97	-22	-18,5 %	104	-17	-14,0 %
Klagenfurt	5.745	-261	-4,3 %	2.936	-182	-5,8 %	2.809	-79	-2,7 %
Spittal/Drau	2.066	-68	-3,2 %	922	-64	-6,5 %	1.144	-4	-0,3 %
St. Veit/Glan	1.351	-17	-1,2 %	652	5	0,8 %	699	-22	-3,1 %
Villach	4.725	108	2,3 %	2.188	-20	-0,9 %	2.537	128	5,3 %
Völkermarkt	1.326	9	0,7 %	643	-1	-0,2 %	683	10	1,5 %
Wolfsberg	1.200	-70	-5,5 %	512	-24	-4,5 %	688	-46	-6,3 %

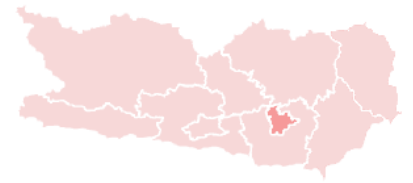
Arbeitslosigkeit und Veränderung zum VJ



Arbeitslosigkeit - Anteile



	AL Jgdl. bis 19			AL Jgdl. 20 bis 24			AL Jgdl. Unter 25		
	aktueller Monat	Veränderung absolut	Veränderung in %	aktueller Monat	Veränderung absolut	Veränderung in %	aktueller Monat	Veränderung absolut	Veränderung in %
Feldkirchen	12	-6	-33,3 %	62	1	1,6 %	74	-5	-6,3 %
Hermagor	3	-1	-25,0 %	19	-5	-20,8 %	22	-6	-21,4 %
Klagenfurt	77	11	16,7 %	457	-27	-5,6 %	534	-16	-2,9 %
Spittal/Drau	31	0	0,0 %	175	-23	-11,6 %	206	-23	-10,0 %
St. Veit/Glan	22	0	0,0 %	140	-1	-0,7 %	162	-1	-0,6 %
Villach	53	-10	-15,9 %	340	-14	-4,0 %	393	-24	-5,8 %
Völkermarkt	24	5	26,3 %	127	-7	-5,2 %	151	-2	-1,3 %
Wolfsberg	14	-16	-53,3 %	126	0	0,0 %	140	-16	-10,3 %



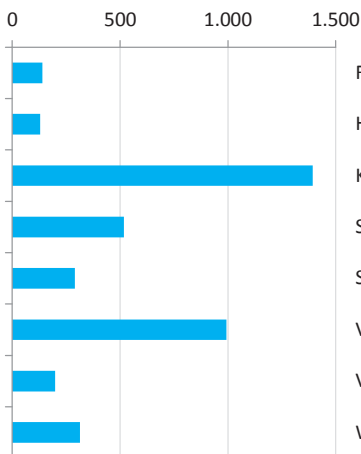
Offene Stellen		
aktueller Monat	Veränderung absolut	Veränderung in %
139	-7	-4,8 %
130	8	6,6 %
1.394	-77	-5,2 %
518	-54	-9,4 %
291	57	24,4 %
994	-107	-9,7 %
199	-159	-44,4 %
314	-90	-22,3 %

Schulung		
aktueller Monat	Veränderung absolut	Veränderung in %
43	-22	-33,8 %
28	-8	-22,2 %
630	-207	-24,7 %
182	-33	-15,3 %
162	-6	-3,6 %
501	-148	-22,8 %
105	-32	-23,4 %
214	-27	-11,2 %

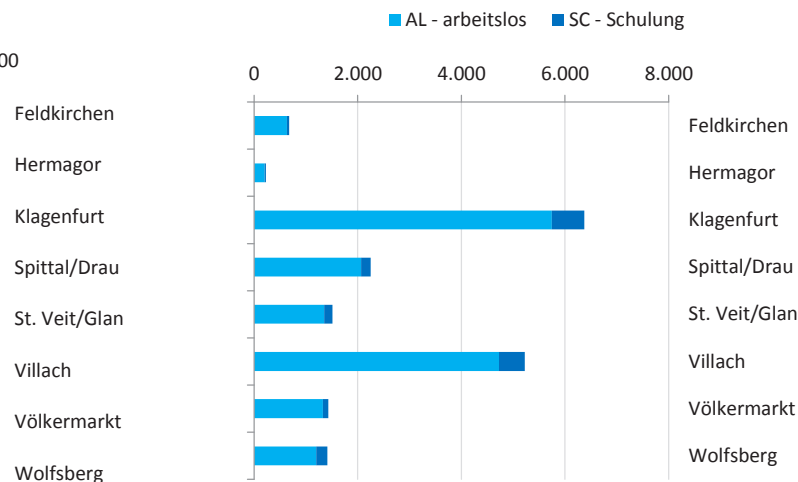
AL + Schulung		
aktueller Monat	Veränderung absolut	Veränderung in %
677	-23	-3,3 %
229	-47	-17,0 %
6.375	-468	-6,8 %
2.248	-101	-4,3 %
1.513	-23	-1,5 %
5.226	-40	-0,8 %
1.431	-23	-1,6 %
1.414	-97	-6,4 %

Feldkirchen
Hermagor
Klagenfurt
Spittal/Drau
St. Veit/Glan
Villach
Völkermarkt
Wolfsberg

Offene Stellen



Arbeitslosigkeit und Schulung



AL über 50		
aktueller Monat	Veränderung absolut	Veränderung in %
220	7	3,3 %
87	-19	-17,9 %
1.915	35	1,9 %
801	11	1,4 %
436	-8	-1,8 %
1.625	157	10,7 %
492	10	2,1 %
436	-24	-5,2 %

Lehrstellensuchende*		
aktueller Monat	Veränderung absolut	Veränderung in %
33	9	37,5 %
5	0	0,0 %
218	35	19,1 %
68	1	1,5 %
42	8	23,5 %
153	-13	-7,8 %
58	9	18,4 %
59	18	43,9 %

Offene Lehrstellen		
aktueller Monat	Veränderung absolut	Veränderung in %
45	19	73,1 %
40	8	25,0 %
132	61	85,9 %
108	-44	-28,9 %
34	6	21,4 %
119	25	26,6 %
19	-2	-9,5 %
36	-6	-14,3 %

Feldkirchen
Hermagor
Klagenfurt
Spittal/Drau
St. Veit/Glan
Villach
Völkermarkt
Wolfsberg

*sofort verfügbar, ohne Einstellzusage

Unselbständig Beschäftigte (nach Wohnort) *

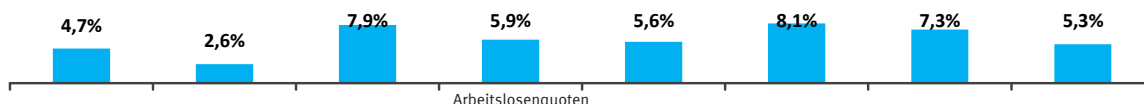
	Feldkirchen	Hermagor	Klagenfurt	Spittal/Drau	St. Veit/Glan	Villach	Völkermarkt	Wolfsberg
Januar	10.921	6.721	61.236	27.219	19.931	48.299	15.052	20.405
Februar	11.113	6.728	61.782	27.574	20.138	48.824	15.225	20.553
März	11.260	6.580	62.764	27.495	20.591	49.043	15.664	20.908
April	11.347	6.323	63.521	27.513	20.900	49.641	15.993	21.240
Mai	11.596	6.576	64.178	28.518	21.052	50.432	16.176	21.243
Juni	11.830	6.893	64.490	29.431	21.184	51.065	16.318	21.329
Juli	12.120	7.133	65.653	30.477	21.541	52.358	16.733	21.815
August								
September								
Oktober								
November								
Dezember								

vorgemerkte Arbeitslose

	Feldkirchen	Hermagor	Klagenfurt	Spittal/Drau	St. Veit/Glan	Villach	Völkermarkt	Wolfsberg
Januar	1.477	501	8.320	4.192	2.458	6.616	2.391	1.987
Februar	1.262	491	7.747	3.793	2.204	6.145	2.168	1.824
März	989	440	6.723	3.489	1.639	5.781	1.671	1.507
April	872	578	6.071	3.483	1.283	5.232	1.449	1.220
Mai	674	380	5.639	2.654	1.189	4.661	1.270	1.089
Juni	515	180	5.267	1.952	1.108	4.263	1.162	976
Juli	592	192	5.599	1.915	1.283	4.625	1.309	1.217
August	634	201	5.745	2.066	1.351	4.725	1.326	1.200
September								
Oktober								
November								
Dezember								

Arbeitslosenquoten

	Feldkirchen	Hermagor	Klagenfurt	Spittal/Drau	St. Veit/Glan	Villach	Völkermarkt	Wolfsberg
Januar	11,9%	6,9%	12,0%	13,3%	11,0%	12,0%	13,7%	8,9%
Februar	10,2%	6,8%	11,1%	12,1%	9,9%	11,2%	12,5%	8,2%
März	8,1%	6,3%	9,7%	11,3%	7,4%	10,5%	9,6%	6,7%
April	7,1%	8,4%	8,7%	11,2%	5,8%	9,5%	8,3%	5,4%
Mai	5,5%	5,5%	8,1%	8,5%	5,3%	8,5%	7,3%	4,9%
Juni	4,2%	2,5%	7,6%	6,2%	5,0%	7,7%	6,6%	4,4%
Juli	4,7%	2,6%	7,9%	5,9%	5,6%	8,1%	7,3%	5,3%
August								
September								
Oktober								
November								
Dezember								

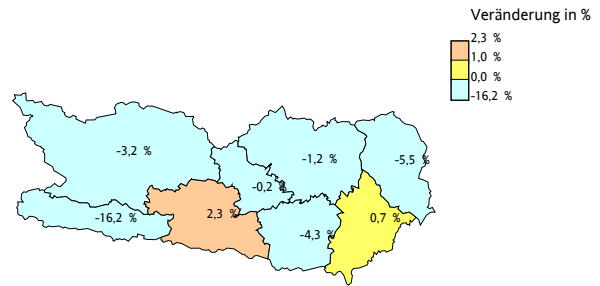


* Die wohnortbezogenen Beschäftigtendaten des Hauptverbandes (HV) beziehen sich zum Stichtag jeweils auf den Vormonat des laufenden Jahres, da sie zum Zeitpunkt dieser Veröffentlichung für das aktuelle Monat noch nicht zur Verfügung stehen.

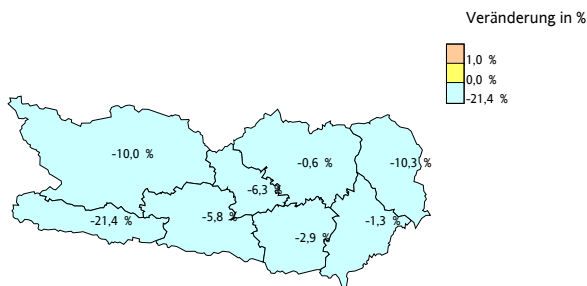
Veränderung gegenüber dem Vorjahr in Prozent

Bestand	08/2019	Veränderung absolut	Veränderung in %
Arbeitslose	17.248	-339	-1.9 %
darunter bis 24 Jahre	1.682	-93	-5.2 %
50 Jahre und älter	6.012	169	2.9 %
Ausländer	3.372	72	2.2 %
offene Stellen	3.979	-429	-9.7 %
Lehrstellensuchende	636	67	11.8 %
offene Lehrstellen	533	67	14.4 %
AL+SC	19.113	-822	-4.1 %

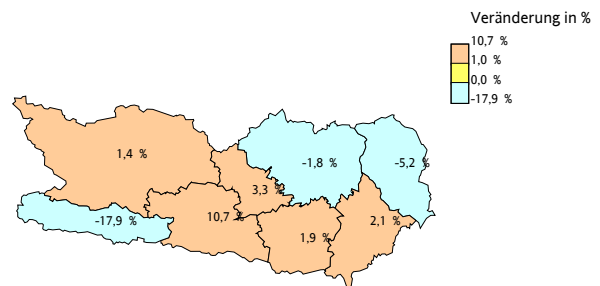
Arbeitslose



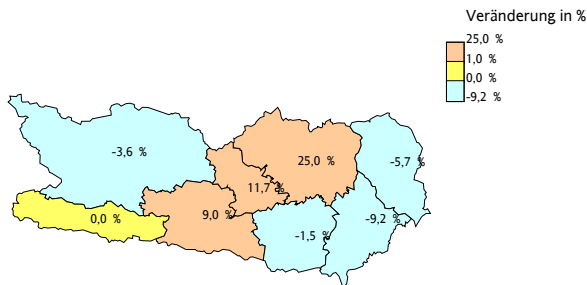
Jugendliche bis 24 Jahre



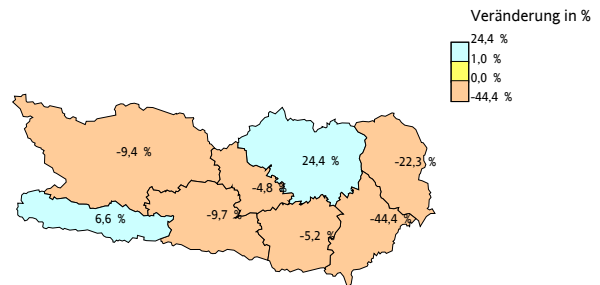
50 Jahre und älter



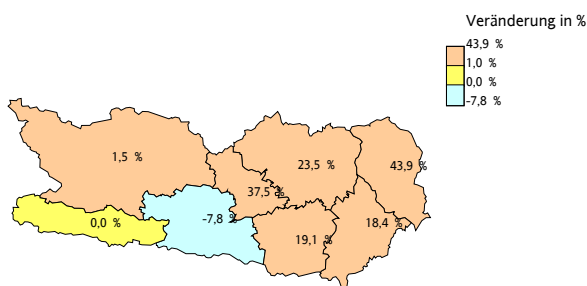
Ausländer



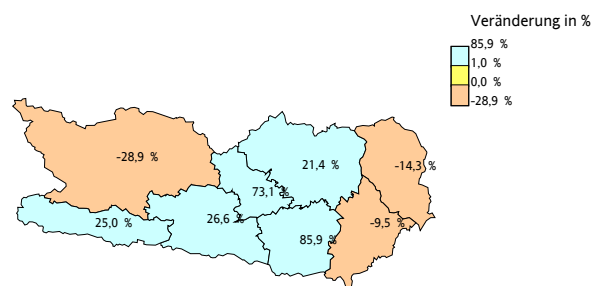
offene Stellen



Lehrstellensuchende



offene Lehrstellen



Arbeitsmarktservice Kärnten, Landesgeschäftsstelle

9021 Klagenfurt, Rudolfsbahngürtel 42,
Tel.: (0463) 3831 – DW, Fax.: (0463) 3831 – 190
E-mail: ams.kaernten@ams.at
Landesgeschäftsführer: Mag. Peter Wedenig DW 101
Stv. Landesgeschäftsführer: n.n

Arbeitsmarktservice Feldkirchen

9560 Feldkirchen, 10. - Oktober-Strasse 30
Tel.: (04276) 2162, Fax.: (0 4276) 2162 - 1190
E-mail: ams.feldkirchen@ams.at
Leiter: Karl-Heinz Durchschlag
Stv. Leiter: n.n

Arbeitsmarktservice Hermagor

9620 Hermagor, Eggerstrasse 19,
Tel.: (04282) 2061, Fax.: (04282) 2061-2190
E-mail: ams.hermagor@ams.at
Leiter: Ing. Franz Janschitz
Stv. Leiter: Franz Jost

Arbeitsmarktservice Klagenfurt

9021 Klagenfurt, Rudolfsbahngürtel 40,
Tel.: (0463) 3832, Fax.: (0463) 3832 – 3190
E-mail: ams.klagenfurt@ams.at
Leiter: Wolfgang Orasch
Stv. Leiter: Johann Rehsman

Arbeitsmarktservice Spittal/Drau

9800 Spittal/Drau, Ortenburgerstr. 13,
Tel.: (04762) 5656, Fax.: (04762) 5656-4190
E-mail: ams.spittal@ams.at
Leiter: Johann Oberlerchner
Stv. Leiterin: Brigitte Schmölder

Arbeitsmarktservice St. Veit/Glan

9300 St. Veit/Glan, Gerichtsstrasse 18
Tel: (04212) 4343, Fax.: (04212) 4343 - 5190
E-mail: ams.sanktveit@ams.at
Leiter: Günter Krassnig
Stv. Leiter: Karl Wieser

Arbeitsmarktservice Villach

9500 Villach, Trattengasse 30
Tel.: (04242) 3010, Fax.: (04242) 3010 - 6190
E-mail: ams.villach@ams.at
Leiter: Mag. Josef Zeichen
Stv. Leiterin: Gabriele Sokol

Arbeitsmarktservice Völkermarkt

9100 Völkermarkt, Hauptplatz 14
Tel.: (04232) 2424, Fax.: (04232) 2424 -7190
E-Mail: ams.voelkermarkt@ams.at
Leiterin: Helena Wutscher-Grünwald
Stv. Leiter: Johann Erwin Miklau

Arbeitsmarktservice Wolfsberg

9400 Wolfsberg, Gerhart-Ellert-Platz 1,
Tel.: (04352) 52281, Fax.: (04352) 52281-8190
E-Mail: ams.wolfsberg@ams.at
Leiter: Klaus Leopold
Stv. Leiterin: Elfriede Karner