

# Monatsbericht 2019

## Dezember

---



Arbeitsmarktservice  
Kärnten

# Monatsüberblick

**Nach einem abgeschwächten Rückgang der Arbeitslosigkeit im 2. Halbjahr 2019, verzeichnen wir im Dezember eine leichte Zunahme um 0,5% bzw. 133 Personen (Arbeitsuchende + Personen in Schulung). Positiv ist der weiterhin hohe Beschäftigtenstand mit – analog zum Vorjahresmonat – 208.000 Beschäftigten.**

**Bei einer differenzierten Betrachtung der Arbeitslosenzahlen setzt sich ein Trend der vergangenen Monate fort: Bei Personen im Haupterwerbsalter bis 45 Jahre ist die Arbeitslosigkeit auch im Dezember weiter gesunken, während sie bei der Gruppe der Älteren überdurchschnittlich stark zugenommen hat.**

Die Anzahl der unselbständig Beschäftigten wird in Kärnten voraussichtlich den Vorjahreswert erreichen (+/- 0%); im Bundesdurchschnitt kommt es voraussichtlich zu einer Steigerung um 1,0%.

Gegenüber dem Vergleichszeitraum des Vorjahres hat die Arbeitslosigkeit insgesamt um 0,8 Prozent zugenommen (Österreich – 1,6%).

Bei den Männern kommt es zu einer Zunahme der Arbeitslosigkeit um 1,5%; Frauen verzeichnen einen Rückgang von 0,2%.

Die Arbeitslosenquote wird voraussichtlich um 0,1 Prozentpunkte gegenüber dem Vergleichsmonat des Vorjahres (Beschäftigtendaten liegen nur als Schätzung vor) zu nehmen und liegt im Berichtsmonat bei 11,4% (Österreich 8,5%).

Abnahmen waren bei den Männern vor allem im Bereich Bau gegeben; Zunahme waren bei den Hilfsberufen, im Metall/Elektrobereich, Verkehr sowie bei den Technikern zu verzeichnen.

Bei den vorgemerkten arbeitslosen Frauen kommt es vor allem im Bürobereich und im Handel zu einem Rückgang; Zunahmen waren vor allem bei den Reinigungs- und Hilfsberufen zu verzeichnen.

Die Jugendarbeitslosigkeit hat insgesamt um 4,6% abgenommen (in Österreich minus 2,8%), bei den bis 19-Jährigen konnte die Arbeitslosigkeit um 6,8% verringert werden (Österreich -4,6%).

Bei den älteren Arbeitslosen kommt es zu einer Zunahme um 4,6% (Österreich +1,0%).

Bei den Langzeitarbeitslosen über 6 Monate kommt es zu einer Zunahme der Arbeitslosigkeit um 47 Personen (plus 0,7%); bei den über ein Jahr Vorgemerkten gibt es ein Plus von 0,2% (+ 7).

Eine Erhöhung der offenen Stellen wird vor allem im Fremdenverkehr und Handel vermerkt; Abnahmen sind vor allem bei den Metall-/Elektro- und Reinigungsberufen sowie bei den Technikern festzustellen. Insgesamt verzeichnet Kärnten im Berichtsmonat ein Minus von 139 offenen Stellen (-4,2%); Österreich verzeichnet bei den offenen Stellen ein Plus 0,1%.

Vorgemerkte Lehrstellensuchende verzeichnen eine Zunahme um 1,1%. Gegenüber dem Vergleichszeitraum des Vorjahres gibt es um 1,4% weniger offene Lehrstellen. Der Stellenandrang (Lehrstellensuchende pro offener Lehrstelle) liegt bei 1,7 (Vorjahr 1,7).

Insgesamt befanden sich im Berichtsmonat 1.924 Personen in Schulungsmaßnahmen (-87/ -4,3%); Österreich 58.077 (-222 /-0,4%).

# Arbeitsmarktdaten Dezember 2019

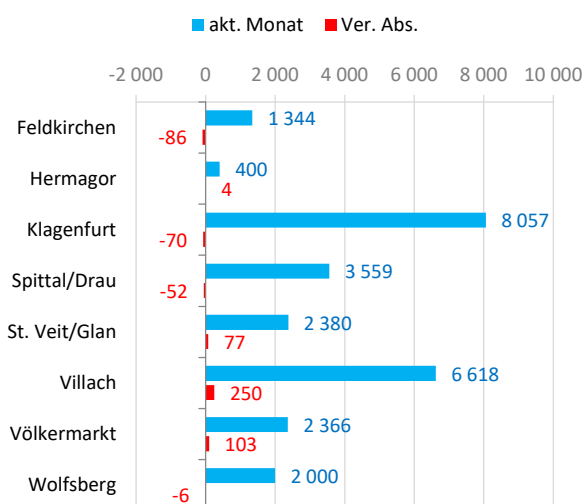
		Kärnten			Österreich			
		Bestand	Veränderung zum Vorjahr		Bestand	Veränderung zum Vorjahr		
			absolut	in %		absolut	in %	
Beschäftigte (Geschätzt)	G	208 000	0	0,0%	3 763 000	38 000	1,0%	
	M	107 000	0	0,2%	1 985 000	19 000	1,0%	
	F	101 000	0	-0,2%	1 778 000	18 000	1,0%	
Arbeitslose	G	26 724	220	0,8%	349 795	-5 842	-1,6%	
	M	16 277	246	1,5%	213 074	-2 457	-1,1%	
	F	10 447	-26	-0,2%	136 721	-3 385	-2,4%	
Arbeitslosenquote			Vorjahr				Vorjahr	
	G	11,4%	11,3%	8,5%	8,7%			
	M	13,2%	13,1%	9,7%	9,9%			
F	9,4%	9,4%	7,1%	7,4%				
Personen in Schulung	G	1 924	-87	-4,3%	58 077	-222	-0,4%	
Arbeitslose und Schulung	G	28 648	133	0,5%	407 872	-6 064	-1,5%	
Jugendliche bis 24	G	2 442	-117	-4,6%	35 878	-1 024	-2,8%	
Ältere über 50jährige	G	9 288	412	4,6%	110 866	1 131	1,0%	
Langzeitarbeitslose	über 6 Mo.	G	6 436	47	0,7%	94 117	-2 356	-2,4%
	über 12 Mo.	G	3 623	7	0,2%	49 021	-285	-0,6%
offene Stellen	G	3 138	-139	-4,2%	65 443	71	0,1%	
Lehrstellensuchende sofort verfügbar	G	481	5	1,1%	7 401	328	4,6%	
offene Lehrstellen sofort verfügbar	G	277	-4	-1,4%	4 909	-49	-1,0%	

	Beschäftigte	AL	ALQ
Burgenland	102 000	10 774	9,6%
<b>Kärnten</b>	<b>208 000</b>	<b>26 724</b>	<b>11,4%</b>
Niederösterreich	614 000	60 639	9,0%
Oberösterreich	666 000	43 340	6,1%
Salzburg	269 000	12 857	4,6%
Steiermark	518 000	43 856	7,8%
Tirol	358 000	15 783	4,2%
Vorarlberg	171 000	9 935	5,5%
Wien	857 000	125 887	12,8%
Österreich	3 763 000	349 795	8,5%

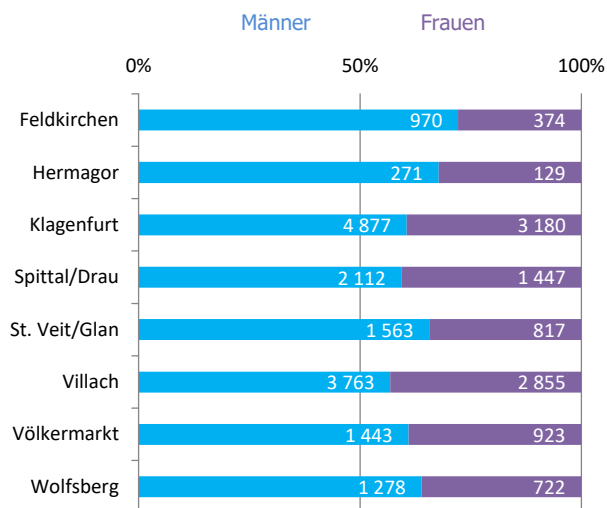
# Arbeitsmarktdaten nach Bezirken

	AL-Gesamt			AL-Männer			AL-Frauen		
	aktueller Monat	Veränderung absolut	in %	aktueller Monat	Veränderung absolut	in %	aktueller Monat	Veränderung absolut	in %
Feldkirchen	1 344	-86	-6,0 %	970	-61	-5,9 %	374	-25	-6,3 %
Hermagor	400	4	1,0 %	271	19	7,5 %	129	-15	-10,4 %
Klagenfurt	8 057	-70	-0,9 %	4 877	-21	-0,4 %	3 180	-49	-1,5 %
Spittal/Drau	3 559	-52	-1,4 %	2 112	-81	-3,7 %	1 447	29	2,0 %
St. Veit/Glan	2 380	77	3,3 %	1 563	56	3,7 %	817	21	2,6 %
Villach	6 618	250	3,9 %	3 763	217	6,1 %	2 855	33	1,2 %
Völkermarkt	2 366	103	4,6 %	1 443	70	5,1 %	923	33	3,7 %
Wolfsberg	2 000	-6	-0,3 %	1 278	47	3,8 %	722	-53	-6,8 %

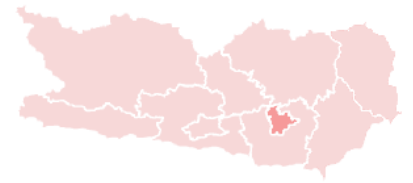
Arbeitslosigkeit und Veränderung zum VJ



Arbeitslosigkeit - Anteile



	AL Jgdl. bis 19			AL Jgdl. 20 bis 24			AL Jgdl. Unter 25		
	aktueller Monat	Veränderung absolut	in %	aktueller Monat	Veränderung absolut	in %	aktueller Monat	Veränderung absolut	in %
Feldkirchen	17	-3	-15,0 %	142	19	15,4 %	159	16	11,2 %
Hermagor	5	1	25,0 %	43	5	13,2 %	48	6	14,3 %
Klagenfurt	110	-3	-2,7 %	600	-67	-10,0 %	710	-70	-9,0 %
Spittal/Drau	39	-11	-22,0 %	287	-33	-10,3 %	326	-44	-11,9 %
St. Veit/Glan	36	0	0,0 %	223	-21	-8,6 %	259	-21	-7,5 %
Villach	46	-11	-19,3 %	465	-12	-2,5 %	511	-23	-4,3 %
Völkermarkt	25	1	4,2 %	178	-12	-6,3 %	203	-11	-5,1 %
Wolfsberg	25	4	19,0 %	201	26	14,9 %	226	30	15,3 %



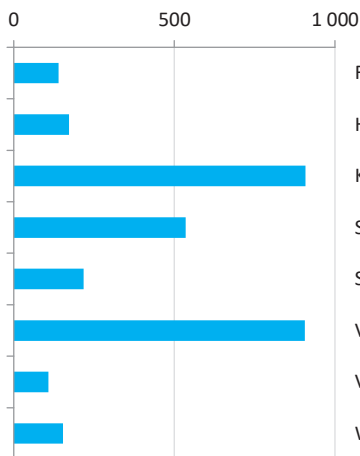
Offene Stellen		
aktueller Monat	Veränderung absolut	Veränderung in %
139	61	78,2 %
172	-9	-5,0 %
908	-67	-6,9 %
535	-125	-18,9 %
217	47	27,6 %
906	106	13,3 %
108	-76	-41,3 %
153	-76	-33,2 %

Schulung		
aktueller Monat	Veränderung absolut	Veränderung in %
57	-5	-8,1 %
26	-5	-16,1 %
714	25	3,6 %
188	-27	-12,6 %
132	-1	-0,8 %
523	-49	-8,6 %
108	-13	-10,7 %
176	-12	-6,4 %

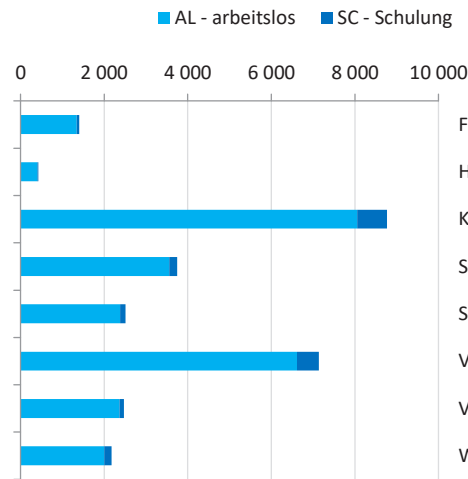
AL + Schulung		
aktueller Monat	Veränderung absolut	Veränderung in %
1 401	-91	-6,1 %
426	-1	-0,2 %
8 771	-45	-0,5 %
3 747	-79	-2,1 %
2 512	76	3,1 %
7 141	201	2,9 %
2 474	90	3,8 %
2 176	-18	-0,8 %

Feldkirchen
Hermagor
Klagenfurt
Spittal/Drau
St. Veit/Glan
Villach
Völkermarkt
Wolfsberg

Offene Stellen



Arbeitslosigkeit und Schulung



AL über 50		
aktueller Monat	Veränderung absolut	Veränderung in %
460	-8	-1,7 %
161	5	3,2 %
2 638	29	1,1 %
1 297	26	2,0 %
774	48	6,6 %
2 365	267	12,7 %
868	43	5,2 %
725	2	0,3 %

Lehrstellensuchende*		
aktueller Monat	Veränderung absolut	Veränderung in %
15	4	36,4 %
3	-2	-40,0 %
173	12	7,5 %
53	9	20,5 %
45	11	32,4 %
131	-18	-12,1 %
30	-13	-30,2 %
31	2	6,9 %

Offene Lehrstellen		
aktueller Monat	Veränderung absolut	Veränderung in %
8	1	14,3 %
26	3	13,0 %
56	5	9,8 %
68	-38	-35,8 %
20	7	53,8 %
86	16	22,9 %
3	2	200,0 %
10	0	0,0 %

Feldkirchen
Hermagor
Klagenfurt
Spittal/Drau
St. Veit/Glan
Villach
Völkermarkt
Wolfsberg

\*sofort verfügbar, ohne Einstellzusage

## Unselbständig Beschäftigte (nach Wohnort) \*

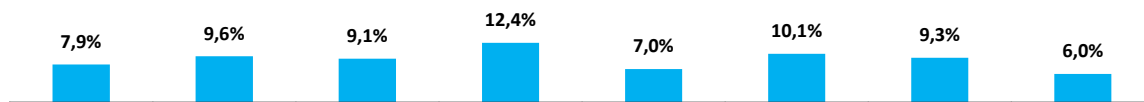
	Feldkirchen	Hermagor	Klagenfurt	Spittal/Drau	St. Veit/Glan	Villach	Völkermarkt	Wolfsberg
Januar	10 921	6 721	61 236	27 219	19 931	48 299	15 052	20 405
Februar	11 113	6 728	61 782	27 574	20 138	48 824	15 225	20 553
März	11 260	6 580	62 764	27 495	20 591	49 043	15 664	20 908
April	11 347	6 323	63 521	27 513	20 900	49 641	15 993	21 240
Mai	11 596	6 576	64 178	28 518	21 052	50 432	16 176	21 243
Juni	11 830	6 893	64 490	29 431	21 184	51 065	16 318	21 329
Juli	12 120	7 133	65 653	30 477	21 541	52 358	16 733	21 815
August	11 883	6 981	64 630	29 777	21 165	51 469	16 467	21 450
September	11 661	6 635	64 173	28 908	21 174	50 609	16 151	21 335
Oktober	11 450	6 350	63 876	27 891	20 947	49 829	15 945	21 223
November	11 206	6 218	63 406	27 201	20 648	49 433	15 763	20 938
Dezember								

## vorgemerkte Arbeitslose

	Feldkirchen	Hermagor	Klagenfurt	Spittal/Drau	St. Veit/Glan	Villach	Völkermarkt	Wolfsberg
Januar	1 477	501	8 320	4 192	2 458	6 616	2 391	1 987
Februar	1 262	491	7 747	3 793	2 204	6 145	2 168	1 824
März	989	440	6 723	3 489	1 639	5 781	1 671	1 507
April	872	578	6 071	3 483	1 283	5 232	1 449	1 220
Mai	674	380	5 639	2 654	1 189	4 661	1 270	1 089
Juni	515	180	5 267	1 952	1 108	4 263	1 162	976
Juli	592	192	5 599	1 915	1 283	4 625	1 309	1 217
August	634	201	5 745	2 066	1 351	4 725	1 326	1 200
September	660	346	5 697	2 359	1 182	4 791	1 365	1 103
Oktober	778	561	6 069	3 271	1 303	5 256	1 500	1 157
November	964	657	6 347	3 843	1 552	5 582	1 617	1 336
Dezember	1 344	400	8 057	3 559	2 380	6 618	2 366	2 000

## Arbeitslosenquoten

	Feldkirchen	Hermagor	Klagenfurt	Spittal/Drau	St. Veit/Glan	Villach	Völkermarkt	Wolfsberg
Januar	11,9%	6,9%	12,0%	13,3%	11,0%	12,0%	13,7%	8,9%
Februar	10,2%	6,8%	11,1%	12,1%	9,9%	11,2%	12,5%	8,2%
März	8,1%	6,3%	9,7%	11,3%	7,4%	10,5%	9,6%	6,7%
April	7,1%	8,4%	8,7%	11,2%	5,8%	9,5%	8,3%	5,4%
Mai	5,5%	5,5%	8,1%	8,5%	5,3%	8,5%	7,3%	4,9%
Juni	4,2%	2,5%	7,6%	6,2%	5,0%	7,7%	6,6%	4,4%
Juli	4,7%	2,6%	7,9%	5,9%	5,6%	8,1%	7,3%	5,3%
August	5,1%	2,8%	8,2%	6,5%	6,0%	8,4%	7,5%	5,3%
September	5,4%	5,0%	8,2%	7,5%	5,3%	8,6%	7,8%	4,9%
Oktober	6,4%	8,1%	8,7%	10,5%	5,9%	9,5%	8,6%	5,2%
November	7,9%	9,6%	9,1%	12,4%	7,0%	10,1%	9,3%	6,0%
Dezember								

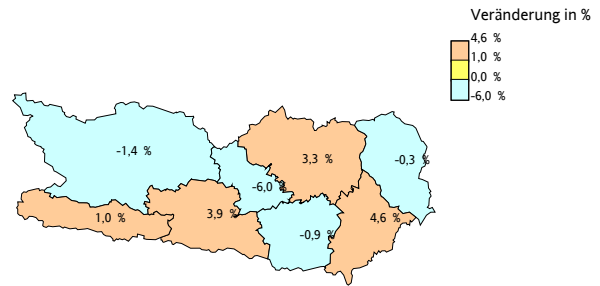


\* Die wohnortbezogenen Beschäftigtendaten des Hauptverbandes (HV) beziehen sich zum Stichtag jeweils auf den Vormonat des laufenden Jahres, da sie zum Zeitpunkt dieser Veröffentlichung für das aktuelle Monat noch nicht zur Verfügung stehen.

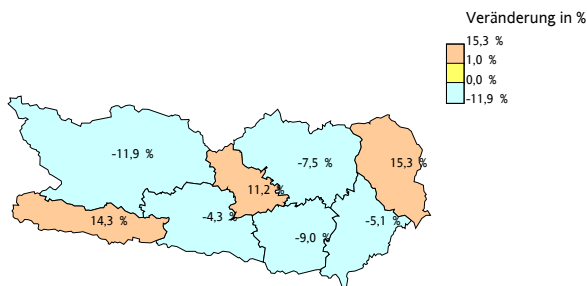
Veränderung gegenüber dem Vorjahr in Prozent

Bestand	12/2019	Veränderung absolut	Veränderung in %
Arbeitslose	26.724	220	0,8 %
darunter bis 24 Jahre	2.442	-117	-4,6 %
50 Jahre und älter	9.288	412	4,6 %
Ausländer	5.605	102	1,9 %
offene Stellen	3.138	-139	-4,2 %
Lehrstellensuchende	481	5	1,1 %
offene Lehrstellen	277	-4	-1,4 %
AL+SC	28.648	133	0,5 %

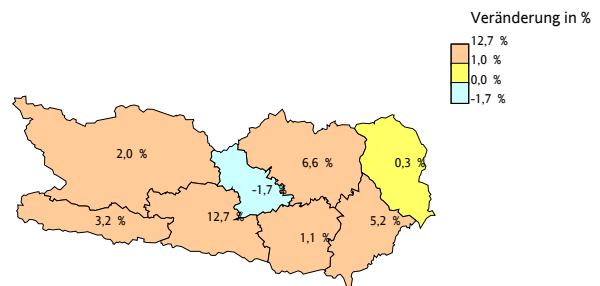
## Arbeitslose



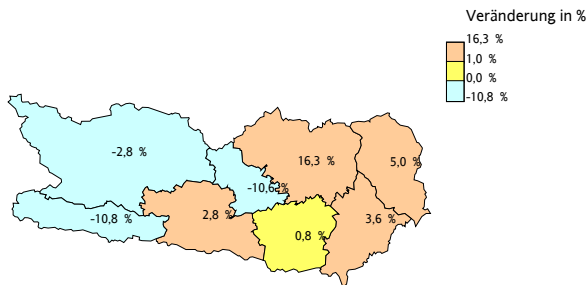
## Jugendliche bis 24 Jahre



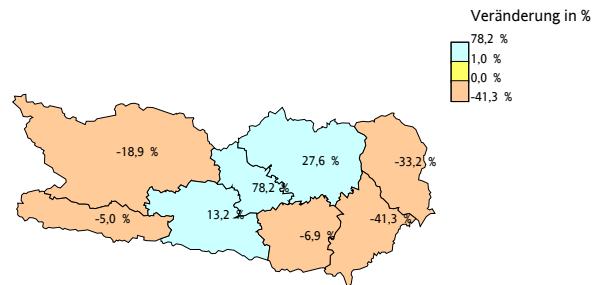
## 50 Jahre und älter



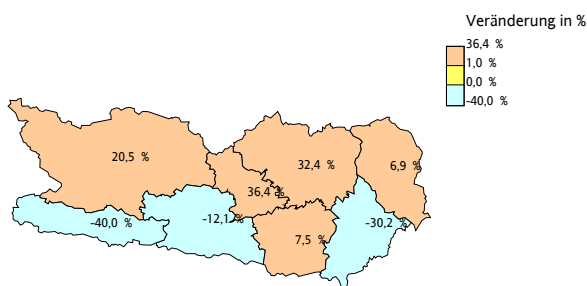
## Ausländer



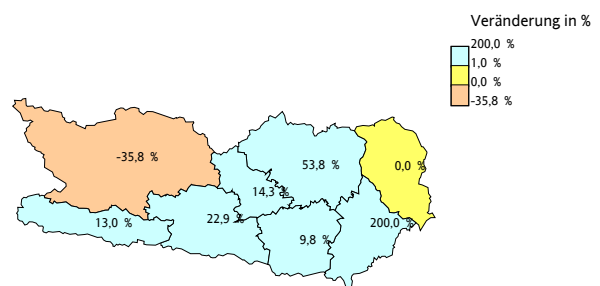
## offene Stellen



## Lehrstellensuchende



## offene Lehrstellen



**Arbeitsmarktservice Kärnten, Landesgeschäftsstelle**

9021 Klagenfurt, Rudolfsbahngürtel 42,  
Tel.: (0463) 3831 – DW, Fax.: (0463) 3831 – 190  
E-mail: ams.kaernten@ams.at  
Landesgeschäftsführer: Mag. Peter Wedenig DW 101  
Stv. Landesgeschäftsführerin: MMag. Melanie Jann DW 103

**Arbeitsmarktservice Feldkirchen**

9560 Feldkirchen, 10. - Oktober-Strasse 30  
Tel.: (04276) 2162, Fax.: (0 4276) 2162 - 1190  
E-mail: ams.feldkirchen@ams.at  
Leiter: Karl-Heinz Durchschlag  
Stv. Leiter: n.n

**Arbeitsmarktservice Hermagor**

9620 Hermagor, Eggerstrasse 19,  
Tel.: ( 04282) 2061, Fax.: (04282) 2061-2190  
E-mail: ams.hermagor@ams.at  
Leiter: Ing. Franz Janschitz  
Stv. Leiter: Franz Jost

**Arbeitsmarktservice Klagenfurt**

9021 Klagenfurt, Rudolfsbahngürtel 40,  
Tel.: (0463) 3832, Fax.: (0463) 3832 – 3190  
E-mail: ams.klagenfurt@ams.at  
Leiter: Wolfgang Orasch  
Stv. Leiter: Johann Rehsman

**Arbeitsmarktservice Spittal/Drau**

9800 Spittal/Drau, Ortenburgerstr. 13,  
Tel.: (04762) 5656, Fax.: (04762) 5656-4190  
E-mail: ams.spittal@ams.at  
Leiter: Johann Oberlerchner  
Stv. Leiterin: Brigitte Schmölder

**Arbeitsmarktservice St. Veit/Glan**

9300 St. Veit/Glan, Gerichtsstrasse 18  
Tel: (04212) 4343, Fax.: (04212) 4343 - 5190  
E-mail: ams.sanktveit@ams.at  
Leiter: Günter Krassnig  
Stv. Leiter: Karl Wieser

**Arbeitsmarktservice Villach**

9500 Villach, Trattengasse 30  
Tel.: (04242) 3010, Fax.: (04242) 3010 - 6190  
E-mail: ams.villach@ams.at  
Leiter: Mag. Josef Zeichen  
Stv. Leiterin: Gabriele Sokol

**Arbeitsmarktservice Völkermarkt**

9100 Völkermarkt, Hauptplatz 14  
Tel.: ( 04232) 2424, Fax.: (04232) 2424 -7190  
E-Mail: ams.voelkermarkt@ams.at  
Leiterin: Helena Wutscher-Grünwald  
Stv. Leiter: Johann Erwin Miklau

**Arbeitsmarktservice Wolfsberg**

9400 Wolfsberg, Gerhart-Ellert-Platz 1,  
Tel.: (04352) 52281, Fax.: (04352) 52281-8190  
E-Mail: ams.wolfsberg@ams.at  
Leiter: Klaus Leopold  
Stv. Leiterin: Elfriede Karner