

Monatsbericht 2020

Jänner



Arbeitsmarktservice
Kärnten

Monatsüberblick

Die Entwicklungen am Kärntner Arbeitsmarkt sind zu Jahresbeginn positiv: Die Arbeitslosigkeit hat um 1,4% abgenommen. Wie in den Monaten zuvor profitieren davon vor allem Personen bis zum 55. Lebensjahr. Getragen wird der Rückgang insbesondere durch den Baubereich.

Der Beschäftigtenstand ist mit 207.000 Personen analog dem Vorjahr hoch.

Die Anzahl der unselbständig Beschäftigten wird in Kärnten voraussichtlich den Vorjahreswert erreichen (+/- 0%); im Bundesdurchschnitt kommt es voraussichtlich zu einer Steigerung um 0,9%.

Gegenüber dem Vergleichszeitraum des Vorjahres hat die Arbeitslosigkeit insgesamt um 1,4 Prozent abgenommen (Österreich -3,4%).

Sowohl bei den Männern als auch Frauen kommt es zu einer Abnahme der Arbeitslosigkeit um 1,4%;

Die Arbeitslosenquote wird voraussichtlich um 0,2 Prozentpunkte gegenüber dem Vergleichsmonat des Vorjahres (Beschäftigtendaten liegen nur als Schätzung vor) abnehmen und liegt im Berichtsmonat bei 11,7% (Österreich 8,7%).

Abnahmen waren bei den Männern überwiegend im Bereich Bau gegeben; Zunahme waren bei den Technikern, im Hilfsbereich sowie bei den Gesundheits- und Verkehrsbereufen zu verzeichnen.

Bei den vorgemerkten arbeitslosen Frauen kommt es vor allem im Fremdenverkehr und Bürobereich sowie im Handel zu einem Rückgang; Zunahmen waren vor allem bei den Lehr-/Kultur- bzw. bei den Reinigungsberufen zu verzeichnen.

Die Jugendarbeitslosigkeit hat insgesamt um 5,0% abgenommen (in Österreich minus 5,8%), bei den bis 19-Jährigen hat die Arbeitslosigkeit um 9,9% zugenommen (Österreich -8,1%).

Bei den älteren Arbeitslosen kommt es zu einer Zunahme um 2,2% (Österreich -0,5%).

Bei den Langzeitarbeitslosen über 6 Monate kommt es zu einer Zunahme der Arbeitslosigkeit um 59 Personen (plus 0,9%); bei den über ein Jahr Vorgemerkten gibt es ein Plus von 1,1% (+38).

Eine Erhöhung der offenen Stellen wird vor allem im Bau, Fremdenverkehr und Handel vermerkt; Abnahmen sind vor allem bei den Technikern, im Metall-/Elektrobereich sowie bei den Lehr/Kulturberufen festzustellen. Insgesamt verzeichnet Kärnten im Berichtsmonat ein Plus von 28 offenen Stellen (+0,8%); Österreich verzeichnet bei den offenen Stellen ein Plus 4,0%.

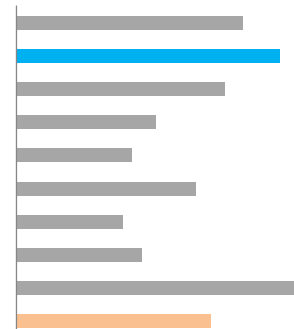
Vorgemerkte Lehrstellensuchende verzeichnen eine Abnahme um 2,2%. Gegenüber dem Vergleichszeitraum des Vorjahres gibt es um 40,1% mehr offene Lehrstellen. Der Stellenandrang (Lehrstellensuchende pro offener Lehrstelle) liegt bei 1,1 (Vorjahr 1,6).

Insgesamt befanden sich im Berichtsmonat 2.701 Personen in Schulungsmaßnahmen (+4 / +0,1%); Österreich 65.366 (-40 / -0,1%).

Arbeitsmarktdaten Jänner 2020

		Kärnten			Österreich		
		Bestand	Veränderung zum Vorjahr		Bestand	Veränderung zum Vorjahr	
			absolut	in %		absolut	in %
Beschäftigte (Geschätzt)	G	207.000	0	0,0%	3.752.000	35.000	0,9%
	M	107.000	1.000	0,7%	1.981.000	20.000	1,0%
	F	100.000	-1.000	-0,7%	1.771.000	16.000	0,9%
Arbeitslose	G	27.551	-391	-1,4%	355.335	-12.644	-3,4%
	M	17.151	-243	-1,4%	218.905	-8.126	-3,6%
	F	10.400	-148	-1,4%	136.430	-4.518	-3,2%
Arbeitslosenquote			Vorjahr			Vorjahr	
	G	11,7%	11,9%	8,7%	9,0%	10,0%	10,4%
	M	13,8%	14,1%	10,0%	10,4%	7,2%	7,4%
F	9,4%	9,5%					
Personen in Schulung	G	2.701	4	0,1%	65.366	-40	-0,1%
Arbeitslose und Schulung	G	30.252	-387	-1,3%	420.701	-12.684	-2,9%
Jugendliche bis 24	G	2.386	-125	-5,0%	35.332	-2.157	-5,8%
Ältere über 50jährige	G	9.864	215	2,2%	115.346	-534	-0,5%
Langzeitarbeitslose über 6 Mo.	G	6.430	59	0,9%	92.736	-2.769	-2,9%
	G	3.585	38	1,1%	48.628	-62	-0,1%
offene Stellen	G	3.533	28	0,8%	71.582	2.759	4,0%
Lehrstellensuchende sofort verfügbar	G	489	-11	-2,2%	6.442	-130	-2,0%
offene Lehrstellen sofort verfügbar	G	447	128	40,1%	5.897	583	11,0%

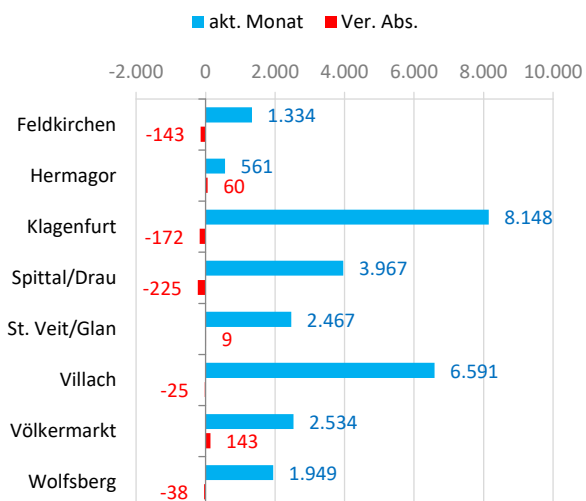
	Beschäftigte	AL	ALQ
Burgenland	101.000	11.339	10,1%
Kärnten	207.000	27.551	11,7%
Niederösterreich	614.000	62.855	9,3%
Oberösterreich	660.000	43.789	6,2%
Salzburg	267.000	14.552	5,2%
Steiermark	517.000	44.973	8,0%
Tirol	355.000	17.760	4,8%
Vorarlberg	171.000	10.163	5,6%
Wien	860.000	122.353	12,5%
Österreich	3.752.000	355.335	8,7%



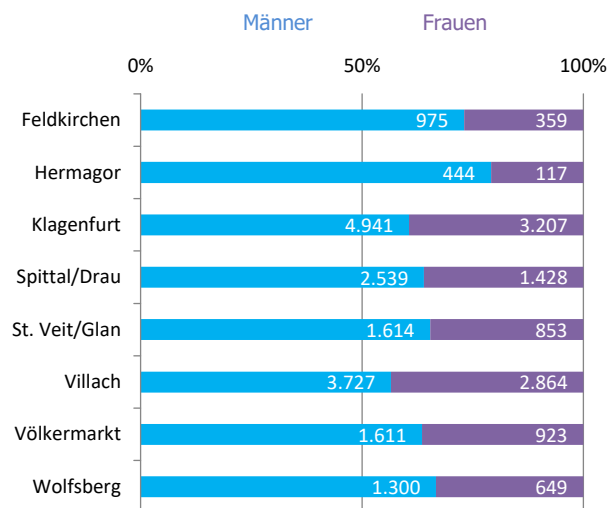
Arbeitsmarktdaten nach Bezirken

	AL-Gesamt			AL-Männer			AL-Frauen		
	aktueller Monat	Veränderung absolut	in %	aktueller Monat	Veränderung absolut	in %	aktueller Monat	Veränderung absolut	in %
Feldkirchen	1.334	-143	-9,7 %	975	-83	-7,8 %	359	-60	-14,3 %
Hermagor	561	60	12,0 %	444	60	15,6 %	117	0	0,0 %
Klagenfurt	8.148	-172	-2,1 %	4.941	-95	-1,9 %	3.207	-77	-2,3 %
Spittal/Drau	3.967	-225	-5,4 %	2.539	-129	-4,8 %	1.428	-96	-6,3 %
St. Veit/Glan	2.467	9	0,4 %	1.614	-18	-1,1 %	853	27	3,3 %
Villach	6.591	-25	-0,4 %	3.727	-61	-1,6 %	2.864	36	1,3 %
Völkermarkt	2.534	143	6,0 %	1.611	64	4,1 %	923	79	9,4 %
Wolfsberg	1.949	-38	-1,9 %	1.300	19	1,5 %	649	-57	-8,1 %

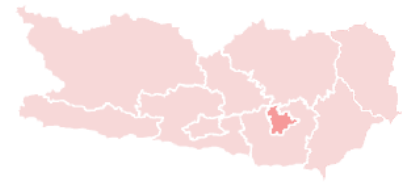
Arbeitslosigkeit und Veränderung zum VJ



Arbeitslosigkeit - Anteile



	AL Jgdl. bis 19			AL Jgdl. 20 bis 24			AL Jgdl. Unter 25		
	aktueller Monat	Veränderung absolut	in %	aktueller Monat	Veränderung absolut	in %	aktueller Monat	Veränderung absolut	in %
Feldkirchen	18	1	5,9 %	119	-14	-10,5 %	137	-13	-8,7 %
Hermagor	6	0	0,0 %	67	21	45,7 %	73	21	40,4 %
Klagenfurt	104	7	7,2 %	557	-84	-13,1 %	661	-77	-10,4 %
Spittal/Drau	40	-4	-9,1 %	287	-43	-13,0 %	327	-47	-12,6 %
St. Veit/Glan	40	6	17,6 %	216	-30	-12,2 %	256	-24	-8,6 %
Villach	60	0	0,0 %	442	-39	-8,1 %	502	-39	-7,2 %
Völkermarkt	34	16	88,9 %	190	7	3,8 %	224	23	11,4 %
Wolfsberg	21	3	16,7 %	185	28	17,8 %	206	31	17,7 %



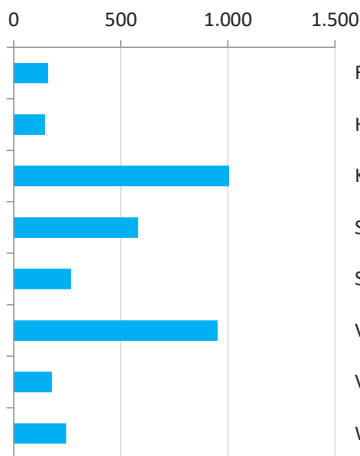
Offene Stellen			
aktueller Monat	Veränderung		
	absolut	in %	
160	39	32,2 %	
145	44	43,6 %	
1.005	-139	-12,2 %	
581	-49	-7,8 %	
267	68	34,2 %	
952	84	9,7 %	
178	60	50,8 %	
245	-79	-24,4 %	

Schulung			
aktueller Monat	Veränderung		
	absolut	in %	
101	18	21,7 %	
45	5	12,5 %	
874	78	9,8 %	
275	-44	-13,8 %	
185	-5	-2,6 %	
712	-40	-5,3 %	
175	-27	-13,4 %	
334	19	6,0 %	

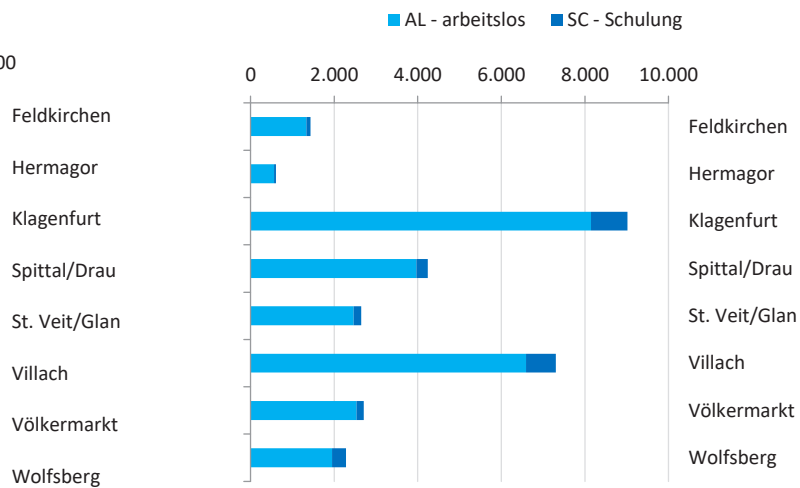
AL + Schulung			
aktueller Monat	Veränderung		
	absolut	in %	
1.435	-125	-8,0 %	
606	65	12,0 %	
9.022	-94	-1,0 %	
4.242	-269	-6,0 %	
2.652	4	0,2 %	
7.303	-65	-0,9 %	
2.709	116	4,5 %	
2.283	-19	-0,8 %	

Feldkirchen
Hermagor
Klagenfurt
Spittal/Drau
St. Veit/Glan
Villach
Völkermarkt
Wolfsberg

Offene Stellen



Arbeitslosigkeit und Schulung



AL über 50			
aktueller Monat	Veränderung		
	absolut	in %	
486	-20	-4,0 %	
201	4	2,0 %	
2.708	-29	-1,1 %	
1.521	35	2,4 %	
861	32	3,9 %	
2.395	178	8,0 %	
936	39	4,3 %	
756	-24	-3,1 %	

Lehrstellensuchende*			
aktueller Monat	Veränderung		
	absolut	in %	
10	-9	-47,4 %	
2	-2	-50,0 %	
194	8	4,3 %	
59	2	3,5 %	
48	14	41,2 %	
125	-12	-8,8 %	
28	-4	-12,5 %	
23	-8	-25,8 %	

Offene Lehrstellen			
aktueller Monat	Veränderung		
	absolut	in %	
28	9	47,4 %	
36	5	16,1 %	
150	78	108,3 %	
84	-6	-6,7 %	
23	10	76,9 %	
90	16	21,6 %	
3	0	0,0 %	
33	16	94,1 %	

Feldkirchen
Hermagor
Klagenfurt
Spittal/Drau
St. Veit/Glan
Villach
Völkermarkt
Wolfsberg

*sofort verfügbar, ohne Einstellzusage

Unselbständig Beschäftigte (nach Wohnort) *

	Feldkirchen	Hermagor	Klagenfurt	Spittal/Drau	St. Veit/Glan	Villach	Völkermarkt	Wolfsberg
Januar								
Februar								
März								
April								
Mai								
Juni								
Juli								
August								
September								
Oktober								
November								
Dezember								

vorgemerkte Arbeitslose

	Feldkirchen	Hermagor	Klagenfurt	Spittal/Drau	St. Veit/Glan	Villach	Völkermarkt	Wolfsberg
Januar	1.334	561	8.148	3.967	2.467	6.591	2.534	1.949
Februar								
März								
April								
Mai								
Juni								
Juli								
August								
September								
Oktober								
November								
Dezember								

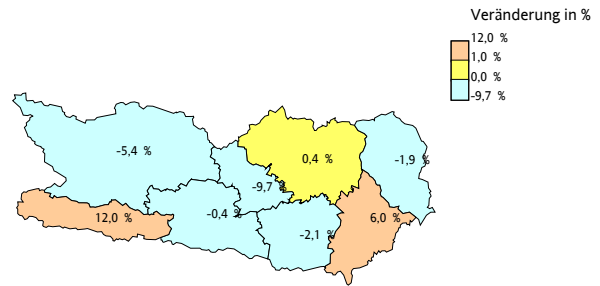
Arbeitslosenquoten

	Feldkirchen	Hermagor	Klagenfurt	Spittal/Drau	St. Veit/Glan	Villach	Völkermarkt	Wolfsberg
Januar								
Februar								
März								
April								
Mai								
Juni								
Juli								
August								
September								
Oktober								
November								
Dezember								

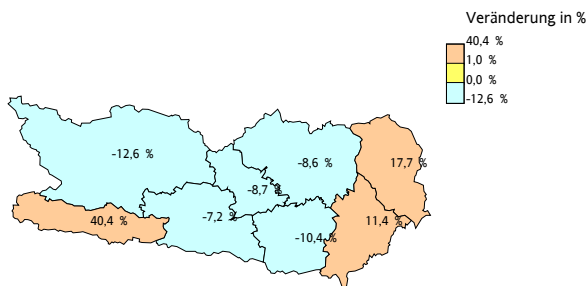
* Die wohnortbezogenen Beschäftigtendaten des Hauptverbandes (HV) beziehen sich zum Stichtag jeweils auf den Vormonat des laufenden Jahres, da sie zum Zeitpunkt dieser Veröffentlichung für das aktuelle Monat noch nicht zur Verfügung stehen.

Bestand	01/2020	Veränderung absolut	Veränderung in %
Arbeitslose	27.551	-391	-1.4 %
darunter bis 24 Jahre	2.386	-125	-5.0 %
50 Jahre und älter	9.864	215	2.2 %
Ausländer	5.560	-57	-1.0 %
offene Stellen	3.533	28	0.8 %
Lehrstellensuchende	489	-11	-2.2 %
offene Lehrstellen	447	128	40.1 %
AL+SC	30.252	-387	-1.3 %

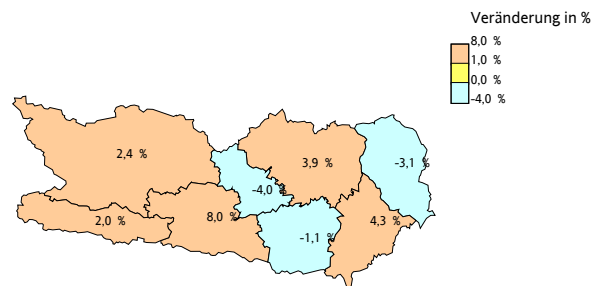
Arbeitslose



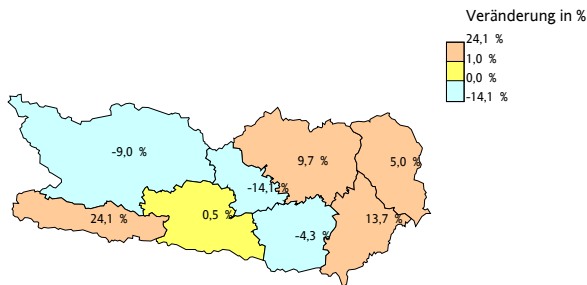
Jugendliche bis 24 Jahre



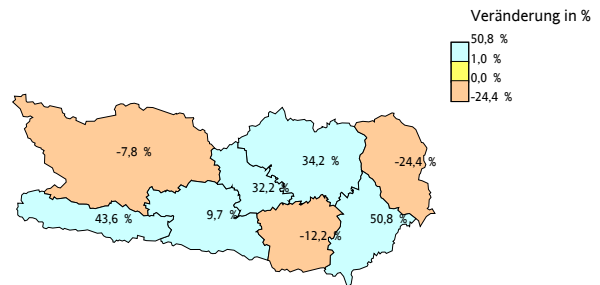
50 Jahre und älter



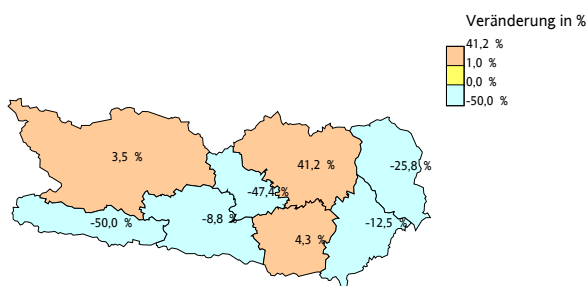
Ausländer



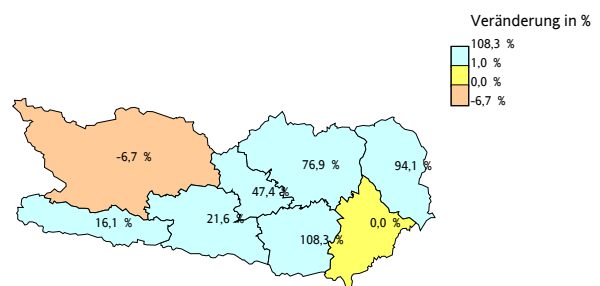
offene Stellen



Lehrstellensuchende



offene Lehrstellen



Arbeitsmarktservice Kärnten, Landesgeschäftsstelle

9021 Klagenfurt, Rudolfsbahngürtel 42,
Tel.: (0463) 3831 – DW, Fax.: (0463) 3831 – 190
E-mail: ams.kaernten@ams.at
Landesgeschäftsführer: Mag. Peter Wedenig DW 101
Stv. Landesgeschäftsführer: MMag. Melanie Jann DW 103

Arbeitsmarktservice Feldkirchen

9560 Feldkirchen, 10. - Oktober-Strasse 30
Tel.: (04276) 2162, Fax.: (0 4276) 2162 - 1190
E-mail: ams.feldkirchen@ams.at
Leiter: Karl-Heinz Durchschlag
Stv. Leiter: n.n

Arbeitsmarktservice Hermagor

9620 Hermagor, Eggerstrasse 19,
Tel.: (04282) 2061, Fax.: (04282) 2061-2190
E-mail: ams.hermagor@ams.at
Leiter: Ing. Franz Janschitz
Stv. Leiter: Franz Jost

Arbeitsmarktservice Klagenfurt

9021 Klagenfurt, Rudolfsbahngürtel 40,
Tel.: (0463) 3832, Fax.: (0463) 3832 – 3190
E-mail: ams.klagenfurt@ams.at
Leiter: Wolfgang Orasch
Stv. Leiter: Johann Rehsman

Arbeitsmarktservice Spittal/Drau

9800 Spittal/Drau, Ortenburgerstr. 13,
Tel.: (04762) 5656, Fax.: (04762) 5656-4190
E-mail: ams.spittal@ams.at
Leiter: Johann Oberlerchner
Stv. Leiterin: Brigitte Schmölder

Arbeitsmarktservice St. Veit/Glan

9300 St. Veit/Glan, Gerichtsstrasse 18
Tel: (04212) 4343, Fax.: (04212) 4343 - 5190
E-mail: ams.sanktveit@ams.at
Leiter: Günter Krassnig
Stv. Leiter: Karl Wieser

Arbeitsmarktservice Villach

9500 Villach, Trattengasse 30
Tel.: (04242) 3010, Fax.: (04242) 3010 - 6190
E-mail: ams.villach@ams.at
Leiter: Mag. Josef Zeichen
Stv. Leiterin: Gabriele Sokol

Arbeitsmarktservice Völkermarkt

9100 Völkermarkt, Hauptplatz 14
Tel.: (04232) 2424, Fax.: (04232) 2424 -7190
E-Mail: ams.voelkermarkt@ams.at
Leiterin: Helena Wutscher-Grünwald
Stv. Leiter: Johann Erwin Miklau

Arbeitsmarktservice Wolfsberg

9400 Wolfsberg, Gerhart-Ellert-Platz 1,
Tel.: (04352) 52281, Fax.: (04352) 52281-8190
E-Mail: ams.wolfsberg@ams.at
Leiter: Klaus Leopold
Stv. Leiterin: Elfriede Karner