

Monatsbericht 2020

März



Arbeitsmarktservice
Kärnten

Monatsüberblick

Die Covid19-Maßnahmen der Bundesregierung betreffend gesellschaftlicher und wirtschaftlicher Einschränkungen führten zu drastischen Veränderungen am Kärntner Arbeitsmarkt. Die positive Entwicklung der letzten Jahre und Monate kehrte sich in zweierlei Hinsicht um: Der Arbeitsmarkt ist nur noch in geringem Ausmaß aufnahmefähig (-40,7% an offenen Stellen), während es derzeit zu einer massiven Freisetzung von Personal kommt. So ist die Nettoarbeitslosigkeit (Arbeitsuchende & Personen in Schulung) im März um 58,3% gestiegen. Betroffen sind alle Branchen, insbesondere der Fremdenverkehr und Baubereich. Erfreulich ist hingegen die große Anzahl an Anfragen von Kärntner Unternehmen in Bezug auf die Kurzarbeit-Beihilfe. Rund 4.500 Anfragen sind in den letzten 14 Tagen eingegangen. Das AMS Kärnten ist bemüht, die Anträge in möglichst kurzer Zeit abzuarbeiten.“

Mag. Peter Wedenig, Landesgeschäftsführer AMS Kärnten

Gegenüber dem Vergleichszeitraum des Vorjahres hat die Arbeitslosigkeit insgesamt um 67,6 Prozent zugenommen (Österreich +65,7%).

Bei den Männern kommt es zu einer Zunahme der Arbeitslosigkeit um 68,7%; Frauen verzeichnen einen Anstieg von 66,2%

Zunahmen waren bei den Männern überwiegend im Bereich Bau, Fremdenverkehr und bei Metall/Elektroberufen gegeben; Bei den vorgemerkten arbeitslosen Frauen kommt es vor allem im Fremdenverkehr, Handel sowie im Bürobereich zu einem Anstieg.

Generell waren sowohl bei den Frauen als auch bei den Männern auch alle anderen Berufsbereiche von einer Zunahme betroffen.

Die Jugendarbeitslosigkeit hat um 94,5% zugenommen (in Österreich plus 92,8%), bei den bis 19-Jährigen hat die Arbeitslosigkeit um 105,3% zugenommen (Österreich + 71,6%).

Bei den älteren Arbeitslosen kommt es zu einer Zunahme um 51,1% (Österreich +47,4%).

Bei den Langzeitarbeitslosen über 6 Monate kommt es zu einer Zunahme der Arbeitslosigkeit um 653 Personen (plus 9,8%); bei den über ein Jahr Vorgemerkten gibt es ein Plus von 5,4% (+187).

Insgesamt verzeichnet Kärnten im Berichtsmonat ein Minus von 1.632 offenen Stellen (-40,7%), wobei, mit Ausnahme bei den Hilfsberufen, alle anderen Berufsbereiche betroffen waren; Österreich verzeichnet bei den offenen Stellen ein Minus von 20,5%.

Vorgemerkte Lehrstellensuchende verzeichnen einen Anstieg um 24,5%. Gegenüber dem Vergleichszeitraum des Vorjahres gibt es um 16,3% weniger offene Lehrstellen. Der Stellenandrang (Lehrstellensuchende pro offener Lehrstelle) liegt bei 1,4 (Vorjahr 0,9).

Insgesamt befanden sich im Berichtsmonat 2.766 Personen in Schulungsmaßnahmen (-278/ -9,1%); Österreich 58.177 (-6.391 /-9,9%).

Arbeitsmarktdaten März 2020

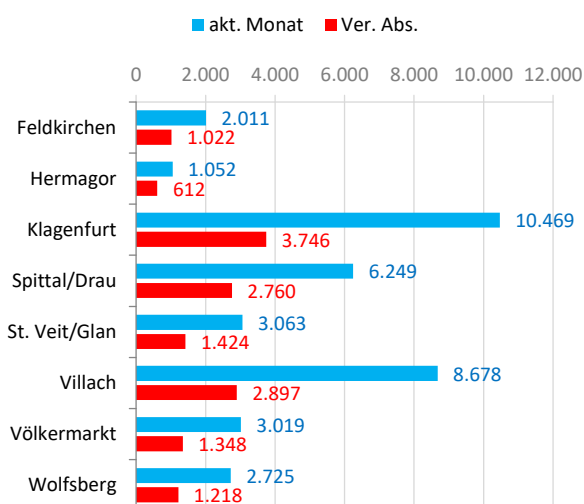
		Kärnten			Österreich		
		Bestand	Veränderung zum Vorjahr		Bestand	Veränderung zum Vorjahr	
			absolut	in %		absolut	in %
Beschäftigte (Geschätzt)	G						
	M						
	F						
Arbeitslose	G	37.266	15.027	67,6%	504.345	199.934	65,7%
	M	20.037	8.162	68,7%	285.152	115.406	68,0%
	F	17.229	6.865	66,2%	219.193	84.528	62,8%
		Vorjahr		Vorjahr			
Arbeitslosenquote	G		9,5%			7,5%	
	M		9,6%			7,7%	
	F		9,4%			7,1%	
Personen in Schulung	G	2.766	-278	-9,1%	58.177	-6.391	-9,9%
Arbeitslose und Schulung	G	40.032	14.749	58,3%	562.522	193.543	52,5%
Jugendliche bis 24	G	3.828	1.860	94,5%	57.275	27.563	92,8%
Ältere über 50jährige	G	12.231	4.137	51,1%	147.850	47.551	47,4%
Langzeitarbeitslose	über 6 Mo. G	7.336	653	9,8%	104.987	6.619	6,7%
	über 12 Mo. G	3.661	187	5,4%	50.853	2.403	5,0%
offene Stellen	G	2.373	-1.632	-40,7%	60.722	-15.699	-20,5%
Lehrstellensuchende sofort verfügbar	G	519	102	24,5%	7.107	1.184	20,0%
offene Lehrstellen sofort verfügbar	G	381	-74	-16,3%	5.548	-561	-9,2%

	Beschäftigte	AL	ALQ
Burgenland		13.814	
Kärnten		37.266	
Niederösterreich		78.440	
Oberösterreich		57.808	
Salzburg		29.107	
Steiermark		63.998	
Tirol		43.077	
Vorarlberg		15.788	
Wien		165.047	
Österreich		504.345	

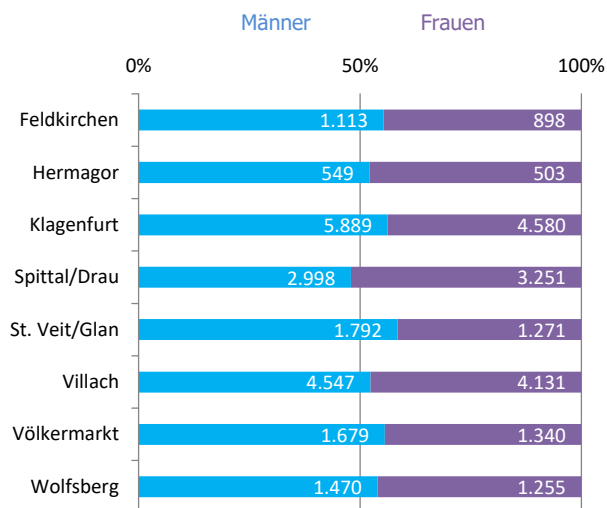
Arbeitsmarktdaten nach Bezirken

	AL-Gesamt			AL-Männer			AL-Frauen		
	aktueller Monat	Veränderung absolut	in %	aktueller Monat	Veränderung absolut	in %	aktueller Monat	Veränderung absolut	in %
Feldkirchen	2.011	1.022	103,3 %	1.113	588	112,0 %	898	434	93,5 %
Hermagor	1.052	612	139,1 %	549	316	135,6 %	503	296	143,0 %
Klagenfurt	10.469	3.746	55,7 %	5.889	2.123	56,4 %	4.580	1.623	54,9 %
Spittal/Drau	6.249	2.760	79,1 %	2.998	1.317	78,3 %	3.251	1.443	79,8 %
St. Veit/Glan	3.063	1.424	86,9 %	1.792	873	95,0 %	1.271	551	76,5 %
Villach	8.678	2.897	50,1 %	4.547	1.579	53,2 %	4.131	1.318	46,9 %
Völkermarkt	3.019	1.348	80,7 %	1.679	773	85,3 %	1.340	575	75,2 %
Wolfsberg	2.725	1.218	80,8 %	1.470	593	67,6 %	1.255	625	99,2 %

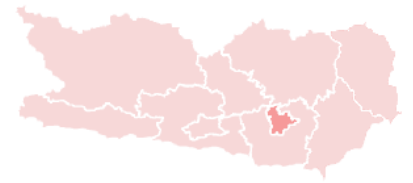
Arbeitslosigkeit und Veränderung zum VJ



Arbeitslosigkeit - Anteile



	AL Jgdl. bis 19			AL Jgdl. 20 bis 24			AL Jgdl. Unter 25		
	aktueller Monat	Veränderung absolut	in %	aktueller Monat	Veränderung absolut	in %	aktueller Monat	Veränderung absolut	in %
Feldkirchen	33	21	175,0 %	214	123	135,2 %	247	144	139,8 %
Hermagor	17	9	112,5 %	124	71	134,0 %	141	80	131,1 %
Klagenfurt	129	62	92,5 %	858	349	68,6 %	987	411	71,4 %
Spittal/Drau	95	54	131,7 %	567	296	109,2 %	662	350	112,2 %
St. Veit/Glan	46	25	119,0 %	304	151	98,7 %	350	176	101,1 %
Villach	110	54	96,4 %	709	308	76,8 %	819	362	79,2 %
Völkermarkt	35	18	105,9 %	279	170	156,0 %	314	188	149,2 %
Wolfsberg	38	15	65,2 %	270	134	98,5 %	308	149	93,7 %



Offene Stellen		
aktueller Monat	Veränderung absolut	Veränderung in %
40	-103	-72,0 %
85	-18	-17,5 %
623	-674	-52,0 %
417	-108	-20,6 %
235	-52	-18,1 %
538	-516	-49,0 %
163	-34	-17,3 %
272	-127	-31,8 %

Schulung		
aktueller Monat	Veränderung absolut	Veränderung in %
74	-9	-10,8 %
40	1	2,6 %
928	-77	-7,7 %
292	-52	-15,1 %
215	-17	-7,3 %
765	-19	-2,4 %
185	-51	-21,6 %
267	-54	-16,8 %

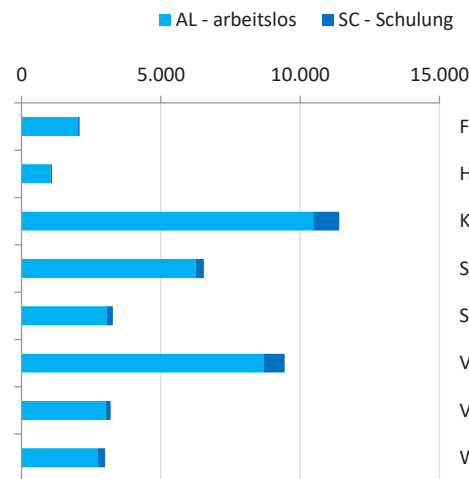
AL + Schulung		
aktueller Monat	Veränderung absolut	Veränderung in %
2.085	1.013	94,5 %
1.092	613	128,0 %
11.397	3.669	47,5 %
6.541	2.708	70,6 %
3.278	1.407	75,2 %
9.443	2.878	43,8 %
3.204	1.297	68,0 %
2.992	1.164	63,7 %

Feldkirchen
Hermagor
Klagenfurt
Spittal/Drau
St. Veit/Glan
Villach
Völkermarkt
Wolfsberg

Offene Stellen



Arbeitslosigkeit und Schulung



AL über 50		
aktueller Monat	Veränderung absolut	Veränderung in %
646	285	78,9 %
338	172	103,6 %
3.183	923	40,8 %
2.182	822	60,4 %
1.027	434	73,2 %
2.870	822	40,1 %
1.028	334	48,1 %
957	345	56,4 %

Lehrstellensuchende*		
aktueller Monat	Veränderung absolut	Veränderung in %
17	7	70,0 %
7	2	40,0 %
187	38	25,5 %
60	-5	-7,7 %
50	14	38,9 %
136	36	36,0 %
39	11	39,3 %
23	-1	-4,2 %

Offene Lehrstellen		
aktueller Monat	Veränderung absolut	Veränderung in %
8	-16	-66,7 %
37	0	0,0 %
83	-18	-17,8 %
104	4	4,0 %
16	-1	-5,9 %
95	-54	-36,2 %
7	-2	-22,2 %
31	13	72,2 %

Feldkirchen
Hermagor
Klagenfurt
Spittal/Drau
St. Veit/Glan
Villach
Völkermarkt
Wolfsberg

*sofort verfügbar, ohne Einstellzusage

Unselbständig Beschäftigte (nach Wohnort) *

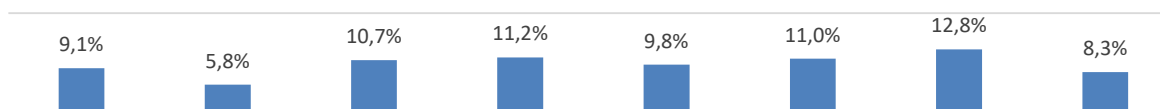
	Feldkirchen	Hermagor	Klagenfurt	Spittal/Drau	St. Veit/Glan	Villach	Völkermarkt	Wolfsberg
Januar	10.934	6.606	61.753	27.366	19.757	48.599	14.814	20.187
Februar	11.123	6.702	62.106	27.770	19.946	48.927	15.008	20.217
März								
April								
Mai								
Juni								
Juli								
August								
September								
Oktober								
November								
Dezember								

vorgemerkte Arbeitslose

	Feldkirchen	Hermagor	Klagenfurt	Spittal/Drau	St. Veit/Glan	Villach	Völkermarkt	Wolfsberg
Januar	1.334	561	8.148	3.967	2.467	6.591	2.534	1.949
Februar	1.110	410	7.429	3.492	2.158	6.054	2.197	1.831
März	2.011	1.052	10.469	6.249	3.063	8.678	3.019	2.725
April								
Mai								
Juni								
Juli								
August								
September								
Oktober								
November								
Dezember								

Arbeitslosenquoten

	Feldkirchen	Hermagor	Klagenfurt	Spittal/Drau	St. Veit/Glan	Villach	Völkermarkt	Wolfsberg
Januar	10,9%	7,8%	11,7%	12,7%	11,1%	11,9%	14,6%	8,8%
Februar	9,1%	5,8%	10,7%	11,2%	9,8%	11,0%	12,8%	8,3%
März								
April								
Mai								
Juni								
Juli								
August								
September								
Oktober								
November								
Dezember								

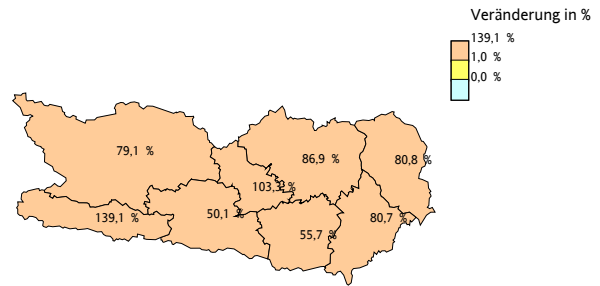


* Die wohnortbezogenen Beschäftigtendaten des Hauptverbandes (HV) beziehen sich zum Stichtag jeweils auf den Vormonat des laufenden Jahres, da sie zum Zeitpunkt dieser Veröffentlichung für das aktuelle Monat noch nicht zur Verfügung stehen.

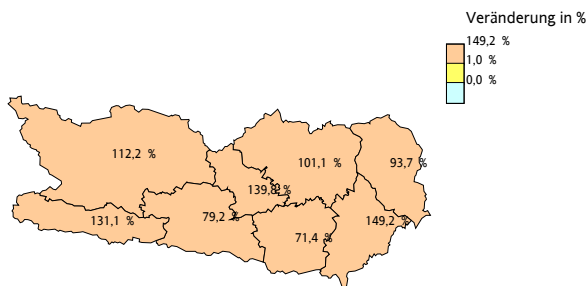
Veränderung gegenüber dem Vorjahr in Prozent

Bestand	03/2020	Veränderung absolut	Veränderung in %
Arbeitslose	37.266	15.027	67,6 %
darunter bis 24 Jahre	3.828	1.860	94,5 %
50 Jahre und älter	12.231	4.137	51,1 %
Ausländer	8.247	3.685	80,8 %
offene Stellen	2.373	-1.632	-40,7 %
Lehrstellensuchende	519	102	24,5 %
offene Lehrstellen	381	-74	-16,3 %
AL+SC	40.032	14.749	58,3 %

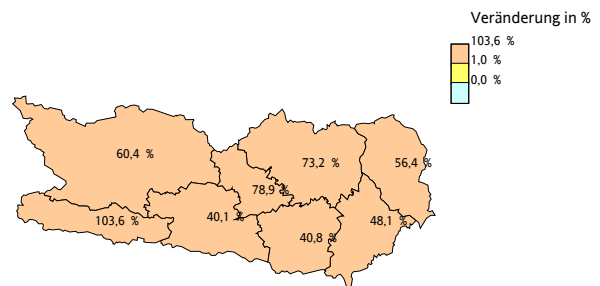
Arbeitslose



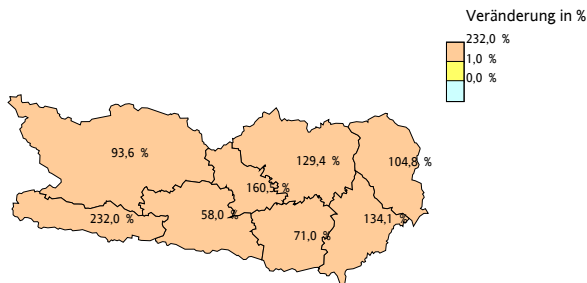
Jugendliche bis 24 Jahre



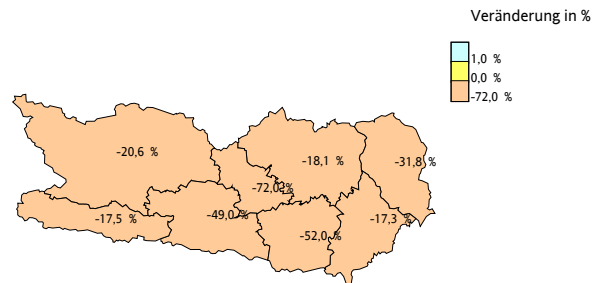
50 Jahre und älter



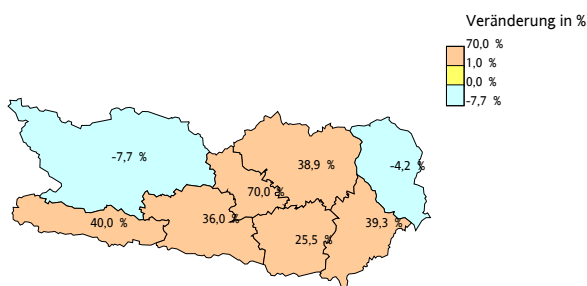
Ausländer



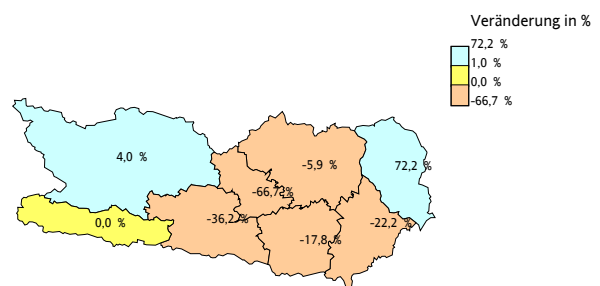
offene Stellen



Lehrstellensuchende



offene Lehrstellen



Arbeitsmarktservice Kärnten, Landesgeschäftsstelle

9021 Klagenfurt, Rudolfsbahngürtel 42,
Tel.: (0463) 3831 – DW, Fax.: (0463) 3831 – 190
E-mail: ams.kaernten@ams.at
Landesgeschäftsführer: Mag. Peter Wedenig DW 101
Stv. Landesgeschäftsführer: MMag. Melanie Jann DW 103

Arbeitsmarktservice Feldkirchen

9560 Feldkirchen, 10. - Oktober-Strasse 30
Tel.: (04276) 2162, Fax.: (0 4276) 2162 - 1190
E-mail: ams.feldkirchen@ams.at
Leiter: Karl-Heinz Durchschlag
Stv. Leiter: n.n

Arbeitsmarktservice Hermagor

9620 Hermagor, Eggerstrasse 19,
Tel.: (04282) 2061, Fax.: (04282) 2061-2190
E-mail: ams.hermagor@ams.at
Leiter: Ing. Franz Janschitz
Stv. Leiter: Franz Jost

Arbeitsmarktservice Klagenfurt

9021 Klagenfurt, Rudolfsbahngürtel 40,
Tel.: (0463) 3832, Fax.: (0463) 3832 – 3190
E-mail: ams.klagenfurt@ams.at
Leiter: Wolfgang Orasch
Stv. Leiter: Johann Rehsman

Arbeitsmarktservice Spittal/Drau

9800 Spittal/Drau, Ortenburgerstr. 13,
Tel.: (04762) 5656, Fax.: (04762) 5656-4190
E-mail: ams.spittal@ams.at
Leiter: Johann Oberlerchner
Stv. Leiterin: Brigitte Schmölder

Arbeitsmarktservice St. Veit/Glan

9300 St. Veit/Glan, Gerichtsstrasse 18
Tel: (04212) 4343, Fax.: (04212) 4343 - 5190
E-mail: ams.sanktveit@ams.at
Leiter: Günter Krassnig
Stv. Leiter: Karl Wieser

Arbeitsmarktservice Villach

9500 Villach, Trattengasse 30
Tel.: (04242) 3010, Fax.: (04242) 3010 - 6190
E-mail: ams.villach@ams.at
Leiter: Mag. Josef Zeichen
Stv. Leiterin: Gabriele Sokol

Arbeitsmarktservice Völkermarkt

9100 Völkermarkt, Hauptplatz 14
Tel.: (04232) 2424, Fax.: (04232) 2424 -7190
E-Mail: ams.voelkermarkt@ams.at
Leiterin: Helena Wutscher-Grünwald
Stv. Leiter: Johann Erwin Miklau

Arbeitsmarktservice Wolfsberg

9400 Wolfsberg, Gerhart-Ellert-Platz 1,
Tel.: (04352) 52281, Fax.: (04352) 52281-8190
E-Mail: ams.wolfsberg@ams.at
Leiter: Klaus Leopold
Stv. Leiterin: Elfriede Karner