

M

Monatsbericht 2021

Oktober



#weiter informiert bleiben

AMS

Arbeitsmarktservice
Kärnten

Inhaltsangabe

Monatsüberblick	1
Kurzübersicht - Arbeitsmarktdaten	2
Arbeitslose und Personen in Schulung im Detail	3
Arbeitslosenquote und -entwicklung	4
Arbeitslose Frauen	5
Arbeitslose Männer	6
Offene Stellen sofort verfügbar	7
Lehrstellensuchende sofort verfügbar	8
Offene Lehrstellen sofort verfügbar	9
Besondere Personengruppen	
Arbeitslose Jugendliche	10
Arbeitslose Ältere	11
Arbeitslose Ausländer_innen	12
Glossar und Abkürzungen	13

Impressum:

Medieninhaber und Herausgeber:

Arbeitsmarktservice Kärnten
Rudolfsbahngürtel 42, 9020 Klagenfurt
Tel. +43 463/3831
www.ams.at/arbeitsmarktdaten-und-medien#kaernten

Redaktion: Katharina Krassnig, MA
Druck: AMS Kärnten
Layout: Katharina Krassnig, MA
Rückfragehinweis: Katharina Krassnig, MA Tel.: (0463) - 3831 - 9114

Monatsüberblick

„Die anhaltende positive Wirtschaftsentwicklung und die rasche Umsetzung beschäftigungswirksamer Maßnahmen (Programm „Sprungbrett“, Corona-Joboffensive) führen zu einer markanten Abnahme der Arbeitslosigkeit in Kärnten. Im Vergleich zu Oktober 2020 ist die Arbeitslosigkeit um 25,1% gesunken (-5.478 Personen). Wir halten damit zum Stichtag 31. Oktober 2021 bei 16.305 vorgemerkten Arbeitslosen. Im Vergleich zu Oktober 2019 beträgt die Abnahme bemerkenswerte 18% (-3.590 Personen).

Erfreulich im Oktober 2021 ist der weiterhin positive Trend bei den Langzeitarbeitslosen (über 1 Jahr): Aktuell sind in dieser Gruppe 4.248 Personen beim AMS Kärnten vorgemerkt (-11,6% / -557).

Wir liegen in unserem Bundesland bereits Ende Oktober (Zeitraum Jänner bis Oktober 2021) auf dem Jahresdurchschnittsniveau von 2019. Mit +3,7% ist Kärnten (verglichen zum Zeitraum Jänner bis Oktober 2019) das Bundesland mit der geringsten Zunahme in der Arbeitslosigkeit; der österreichweite Durchschnitt liegt bei +13,1%.“

Mag. Peter Wedenig, Landesgeschäftsführer AMS Kärnten

Unselbständige Beschäftigung

Auch für Oktober ist ein kräftiger Aufschwung in Kärnten prognostiziert: Die Zahl der unselbständig Beschäftigten im Oktober 2021 wird auf 220.000 geschätzt, ein Plus von rund 6.000 Personen. Im Vergleich zum Vorkrisenniveau Oktober 2019 legt die Beschäftigung im Oktober 2021 um 3.945 bzw. 1,83 % zu.

Arbeitslosenquote

Für Oktober 2021 liegt die geschätzte Arbeitslosenquote bei 6,9 % (-2,3 Prozentpunkte zum Vorjahresmonat). Die Quote der Frauen ist höher (7,4 %) als jene der Männer (6,5 %). Der Österreichschnitt beträgt 6,5 % (Abnahme Österreich 2,2 Prozentpunkte).

Arbeitslose Frauen und Männer

16.305 arbeitslose Personen sind beim AMS Kärnten vorgemerkt, das sind um 5.478 Personen weniger als im Vorjahresmonat. Damit liegen die Arbeitslosenzahlen weit unter dem Vorkrisenniveau von Oktober 2019 (19.895 Arbeitslose). Der Rückgang betrifft alle Berufsgruppen, insbesondere die Bereiche Fremdenverkehr, Hilfsberufe und Handel. Im Einzelnen bewegen sich die relativen Rückgänge in den Regionalstellen zwischen 32,9 % in Feldkirchen und 24,1 % in Klagenfurt.

Die Arbeitslosigkeit trifft Frauen etwas stärker als Männer (Frauen: 8.229, Männer: 8.076). Die Arbeitslosigkeit von Frauen konzentriert sich auf die Bereiche Fremdenverkehr, Handel und Büro.

Den stärksten absoluten Rückgang in der Männerarbeitslosigkeit verzeichnen die Bereiche Fremdenverkehr, Hilfsberufe und Metall/Elektro.

Derzeit sind 6.746 Arbeitslose über 50 Jahre beim AMS Kärnten vorgemerkt. Der Anteil der über 50-jährigen Personen an allen Arbeitslosen liegt bei 41,4 %. Markant ist der hohe Anteil der Arbeitslosen über 55 Jahre an allen über 50-Jährigen mit über zwei Drittel.

Weiterhin positiv ist die Entwicklung bei den langzeitarbeitslosen Personen über ein Jahr (Stichtag Ende Oktober 4.248 Personen). Zum Vorjahresmonat verringerte sich der Bestand um 11,6 %. Im Österreichschnitt reduzierte sich die Langzeitarbeitslosigkeit um nur 7,7 %.

Arbeitslose Jugendliche

1.306 Jugendliche bis 25 Jahre sind beim AMS vorgemerkt, um 637 bzw. 32,8 % weniger als im Vorjahresmonat. Im Österreichvergleich fällt der Rückgang der Jugendarbeitslosigkeit mit 27,5 % geringer aus.

Stellenmarkt

Der Stellenmarkt in Kärnten zieht weiter kräftig an: Insgesamt wurden 6.933 offene Stellen dem AMS Kärnten gemeldet. Dies sind um 66,2 % mehr als zum Vorjahrsmonat. Damit liegen die offenen Stellen auch weit über dem Vorkrisenniveau von Oktober 2019 (3.744 offene Stellen). Aktuell besonders gefragt sind Arbeitskräfte im Bereich Metall/Elektro, Fremdenverkehr und Handel.

Lehrstellenmarkt

Im Oktober 2021 gibt es 321 Lehrstellensuchende, dem stehen 824 offene Lehrstellen gegenüber. Kärntenweit wird ein Plus von 335 bzw. 68,5 % offenen Lehrstellen zum Vorjahresmonat verzeichnet. Fast ein Drittel davon liegen im Fremdenverkehr. Eine starke Nachfrage gibt es auch im Bereich Handel, Metall/Elektro und Bau.



Mag. Peter Wedenig
Landesgeschäftsführer



MMag.^a Melanie Jann
stv. Landesgeschäftsführerin

Kurzübersicht - Arbeitsmarktdaten

	Kärnten			Österreich	
	Veränd. zum VJ			Veränd. zum VJ	
		absolut	relativ		relativ
Unselbstst. Beschäftigte*	220.000	6.000	2,7%	3.864.000	2,6%
Frauen	103.000	3.000	3,1%	1.781.000	2,6%
Männer	117.000	3.000	2,4%	2.083.000	2,7%
vorgem. Arbeitslose (AL)	16.305	-5.478	-25,1%	269.514	-24,8%
Frauen	8.229	-2.874	-25,9%	127.846	-24,7%
Männer	8.076	-2.604	-24,4%	141.668	-24,9%
Personen in Schulung (SC)	3.008	235	8,5%	71.628	9,6%
Frauen	1.787	96	5,7%	38.453	8,9%
Männer	1.221	139	12,8%	33.175	10,5%
vorg. AL & SC-TeilnehmerInnen	19.313	-5.243	-21,4%	341.142	-19,5%
Frauen	10.016	-2.778	-21,7%	166.299	-18,9%
Männer	9.297	-2.465	-21,0%	174.843	-20,0%

Stellenmarkt					
Bestand offene Stellen					
sofort verfügbar	6.933	2.761	66,2%	112.155	73,4%
Bestand offene Lehrstellen					
sofort verfügbar	824	335	68,5%	10.003	36,7%
Zugänge offene Stellen	3.540	679	23,7%	47.996	41,3%
Zugänge offene Lehrstellen	165	64	63,4%	1.647	63,7%
Lehrstellensuchende	321	-101	-23,9%	7.050	-10,0%

Arbeitslosenquote* (ALQ)	6,9%	-2,3 %-Pkt.	6,5%	-2,2 %-Pkt.
Frauen	7,4%	-2,6 %-Pkt.	6,7%	-2,2 %-Pkt.
Männer	6,5%	-2,1 %-Pkt.	6,4%	-2,1 %-Pkt.

Bundesländervergleich			
	Beschäftigte*	Arbeitslose	ALQ*
Burgenland	111.000	7.072	6,0%
Kärnten	220.000	16.305	6,9%
Niederösterreich	650.000	41.789	6,0%
Oberösterreich	692.000	27.776	3,9%
Salzburg	260.000	11.215	4,1%
Steiermark	543.000	29.076	5,1%
Tirol	335.000	17.783	5,0%
Vorarlberg	168.000	9.751	5,5%
Wien	885.000	108.747	10,9%
Österreich	3.864.000	269.514	6,5%

*geschätzte Werte; die endgültigen Zahlen zur unselbständigen Beschäftigung und damit die ALQ werden Mitte des Monats vorliegen.

Arbeitslose und Personen in Schulung im Detail

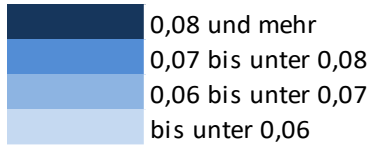
		Veränd. zum VJ			
		absolut	relativ		
Arbeitslose (AL)	16.305	-5.478		-25,1%	
Jugendliche unter 25 Jahre	1.306	-637		-32,8%	
Haupterwerbsalter 25 bis 49 Jahre	8.253	-3.451		-29,5%	
Ältere über 50 Jahre	6.746	-1.390		-17,1%	
Ältere über 55 Jahre	4.417	-589		-11,8%	
AusländerInnen	3.515	-1.321		-27,3%	
LZAL* über 12 Monate	4.248	-557		-11,6%	
Pflichtschulausbildung	6.425	-2.208		-25,6%	
Lehrausbildung	6.059	-2.080		-25,6%	
Mittlere Ausbildung	1.005	-323		-24,3%	
Höhere Ausbildung	1.645	-563		-25,5%	
Akademische Ausbildung	1.114	-285		-20,4%	
AL in Bezirken	16.305	-5.478		-25,1%	
Feldkirchen	556	-273		-32,9%	
Hermagor	387	-150		-27,9%	
Klagenfurt	5.121	-1.623		-24,1%	
Spittal/Drau	2.427	-814		-25,1%	
St. Veit/Glan	1.139	-375		-24,8%	
Villach	4.466	-1.461		-24,6%	
Völkermarkt	1.257	-420		-25,0%	
Wolfsberg	952	-362		-27,5%	
SC in Bezirken	3.008	235		8,5%	
Feldkirchen	84	-13		-13,4%	
Hermagor	28	-11		-28,2%	
Klagenfurt	962	19		2,0%	
Spittal/Drau	279	-43		-13,4%	
St. Veit/Glan	259	64		32,8%	
Villach	869	89		11,4%	
Völkermarkt	231	92		66,2%	
Wolfsberg	296	38		14,7%	
AL und SC in Bezirken	19.313	-5.243		-21,4%	
Feldkirchen	640	-286		-30,9%	
Hermagor	415	-161		-28,0%	
Klagenfurt	6.083	-1.604		-20,9%	
Spittal/Drau	2.706	-857		-24,1%	
St. Veit/Glan	1.398	-311		-18,2%	
Villach	5.335	-1.372		-20,5%	
Völkermarkt	1.488	-328		-18,1%	
Wolfsberg	1.248	-324		-20,6%	
Berufe					
Bau	827	-254		-23,5%	
Metall-/Elektroberufe	798	-308		-27,8%	
Holz	133	-49		-26,9%	
Hilfsberufe	2.330	-715		-23,5%	
Handel	1.733	-629		-26,6%	
Fremdenverkehr	3.221	-1.517		-32,0%	
Reinigung	1.224	-317		-20,6%	
Technische Berufe	514	-166		-24,4%	
Büroberufe	1.804	-533		-22,8%	
Gesundheit	692	-199		-22,3%	

*LZAL: Langzeitarbeitslose, siehe Glossar.

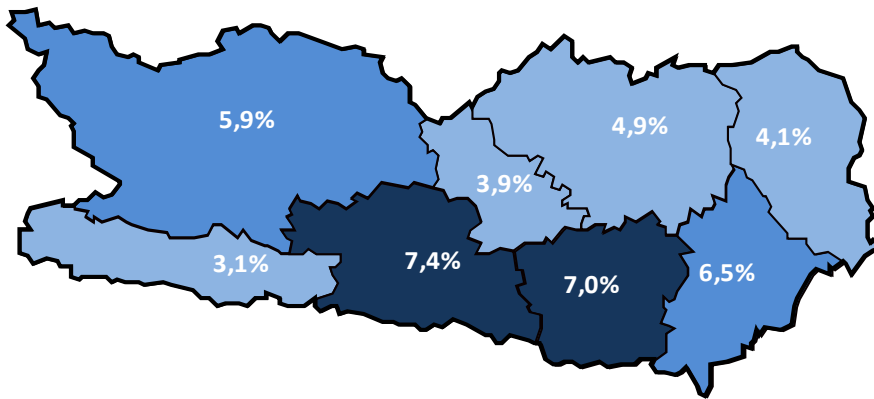
Arbeitslosenquote und -entwicklung

Arbeitslosenquote (ALQ)

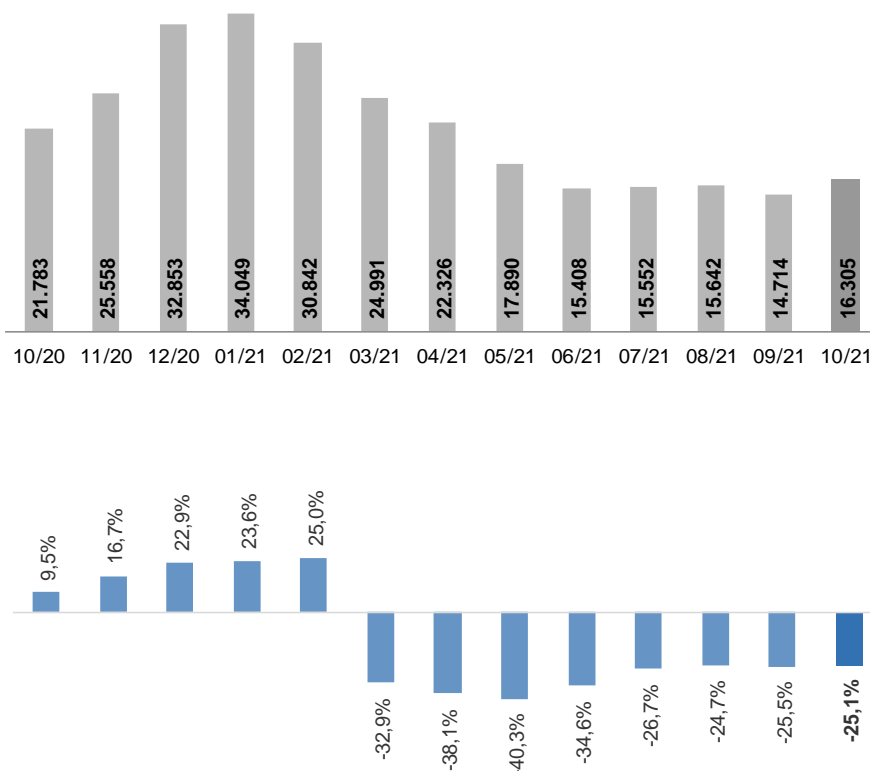
Arbeitslosenquoten September 2021



Kärnten: 6,2%
Österreich: 6,5%



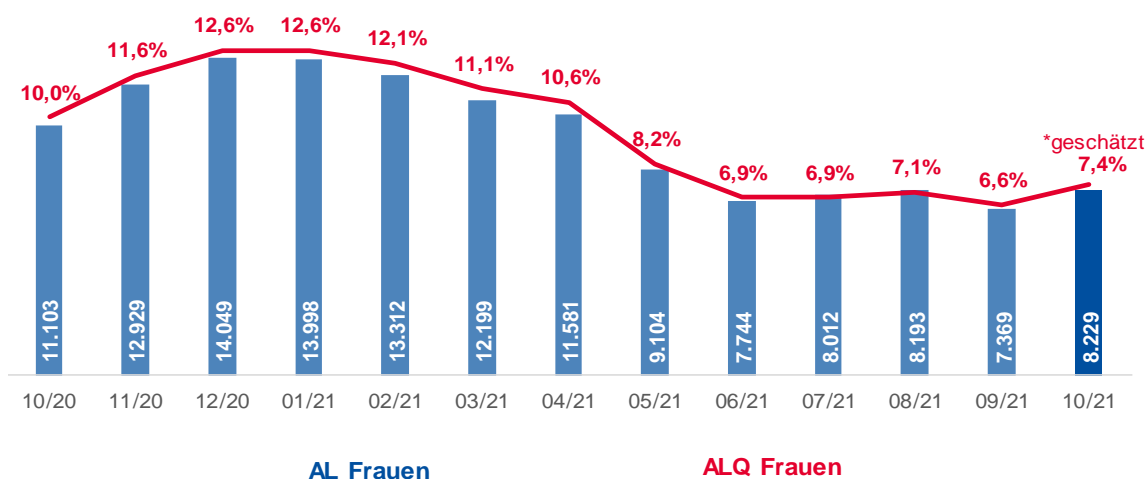
Arbeitslose Personen im Monatsverlauf und Veränderung zum Vorjahresmonat



Arbeitslose Frauen

Frauen		Veränd. zum VJ			
		absolut	relativ		
Frauen	8.229	-2.874		-25,9%	
Schulungsteilnehmerinnen	1.787	96		5,7%	
Jugendliche unter 25 Jahre	595	-327		-35,5%	
Haupterwerbsalter 25 bis 49 Jahre	4.507	-1.808		-28,6%	
Ältere über 50 Jahre	3.127	-739		-19,1%	
Ältere über 55 Jahre	1.895	-321		-14,5%	
Pflichtschulausbildung	3.278	-1.140		-25,8%	
Lehrausbildung	2.692	-955		-26,2%	
Mittlere Ausbildung	678	-238		-26,0%	
Höhere Ausbildung	890	-349		-28,2%	
Akademische Ausbildung	658	-188		-22,2%	
LZAL über 12 Monate	1.905	-253		-11,7%	
Berufe					
Bau	25	4		19,0%	
Metall-/Elektroberufe	55	-7		-11,3%	
Holz	8	-10		-55,6%	
Hilfsberufe	840	-214		-20,3%	
Handel	1.170	-456		-28,0%	
Fremdenverkehr	2.034	-1.009		-33,2%	
Reinigung	1.054	-260		-19,8%	
Technische Berufe	86	-12		-12,2%	
Büroberufe	1.156	-400		-25,7%	
Gesundheit	574	-151		-20,8%	
Bezirke					
Feldkirchen	303	-134		-30,7%	
Hermagor	228	-94		-29,2%	
Klagenfurt	2.358	-752		-24,2%	
Spittal/Drau	1.421	-523		-26,9%	
St. Veit/Glan	559	-225		-28,7%	
Villach	2.246	-762		-25,3%	
Völkermarkt	646	-199		-23,6%	
Wolfsberg	468	-185		-28,3%	

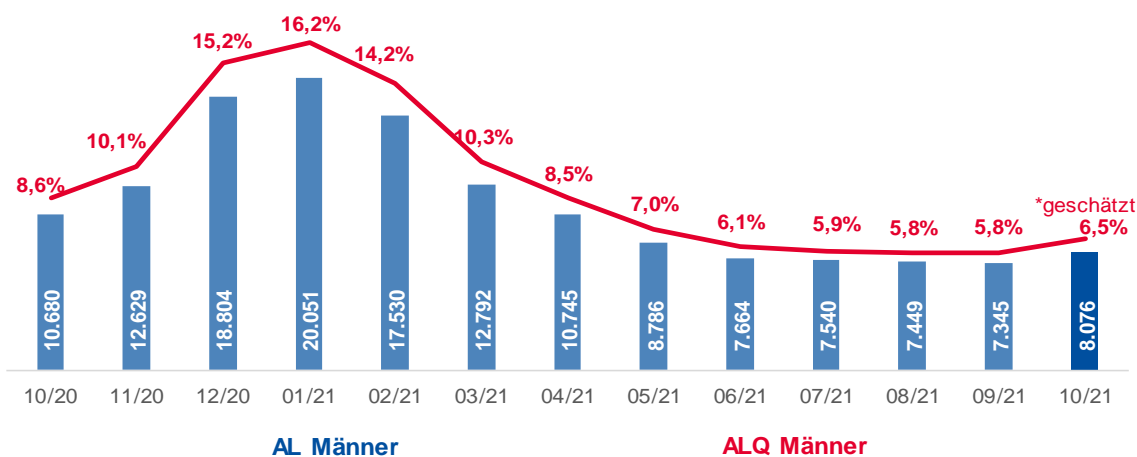
Arbeitslose Frauen und Arbeitslosenquote* im Monatsverlauf



Arbeitslose Männer

		Veränd. zum VJ			
		absolut	relativ		
Männer	8.076	-2.604		-24,4%	
Schulungsteilnehmer	1.221	139			12,8%
Jugendliche unter 25 Jahre	711	-310			-30,4%
Haupterwerbsalter 25 bis 49 Jahre	3.746	-1.643			-30,5%
Ältere über 50 Jahre	3.619	-651			-15,2%
Ältere über 55 Jahre	2.522	-268			-9,6%
Pflichtschulausbildung	3.147	-1.068			-25,3%
Lehrausbildung	3.367	-1.125			-25,0%
Mittlere Ausbildung	327	-85			-20,6%
Höhere Ausbildung	755	-214			-22,1%
Akademische Ausbildung	456	-97			-17,5%
LZAL über 12 Monate	2.343	-304			-11,5%
Berufe					
Bau	802	-258			-24,3%
Metall-/Elektroberufe	743	-301			-28,8%
Holz	125	-39			-23,8%
Hilfsberufe	1.490	-501			-25,2%
Handel	563	-173			-23,5%
Fremdenverkehr	1.187	-508			-30,0%
Reinigung	170	-57			-25,1%
Technische Berufe	428	-154			-26,5%
Büroberufe	648	-133			-17,0%
Gesundheit	118	-48			-28,9%
Bezirke					
Feldkirchen	253	-139			-35,5%
Hermagor	159	-56			-26,0%
Klagenfurt	2.763	-871			-24,0%
Spittal/Drau	1.006	-291			-22,4%
St. Veit/Glan	580	-150			-20,5%
Villach	2.220	-699			-23,9%
Völkermarkt	611	-221			-26,6%
Wolfsberg	484	-177			-26,8%

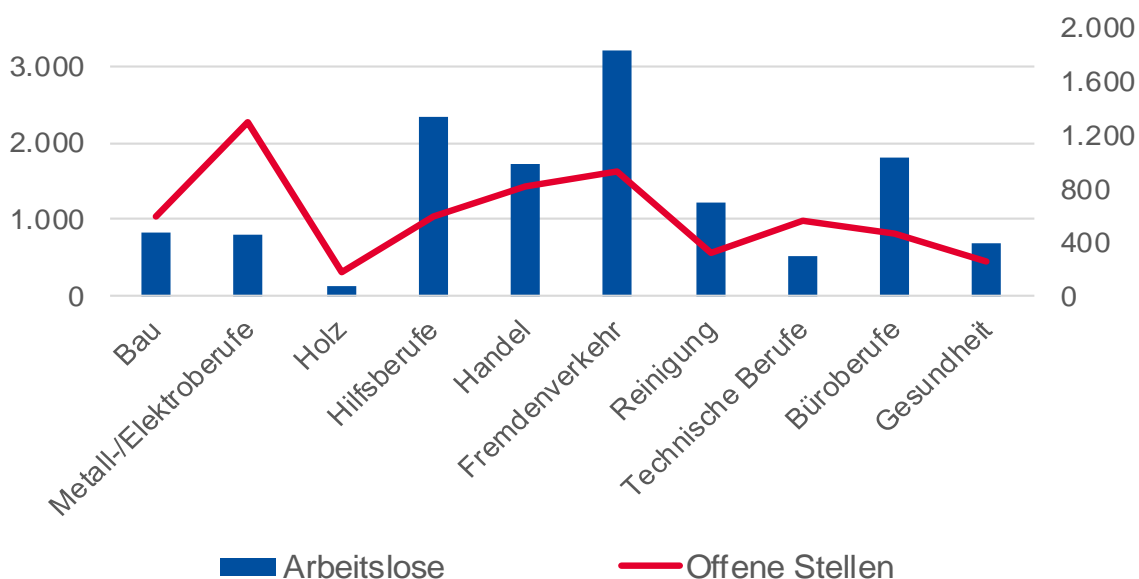
Arbeitslose Männer und Arbeitslosenquote* im Monatsverlauf



Offene Stellen sofort verfügbar

Offene Stellen (OS)		Veränd. zum VJ			
		absolut	relativ		
Offene Stellen (OS)	6.933	2.761		66,2%	
OS in Berufen					
Bau	587	158		36,8%	
Metall-/Elektroberufe	1.294	433		50,3%	
Holz	173	28		19,3%	
Hilfsberufe	601	310		106,5%	
Handel	817	329		67,4%	
Fremdenverkehr	924	507		121,6%	
Reinigung	329	158		92,4%	
Technische Berufe	555	268		93,4%	
Büroberufe	461	158		52,1%	
Gesundheit	256	6		2,4%	
OS in Bezirken					
Feldkirchen	444	168		60,9%	
Hermagor	255	153		150,0%	
Klagenfurt	2.093	829		65,6%	
Spittal/Drau	847	383		82,5%	
St. Veit/Glan	471	63		15,4%	
Villach	1.828	815		80,5%	
Völkermarkt	423	126		42,4%	
Wolfsberg	572	224		64,4%	
Stellenandrangziffer	2,4	5,2			

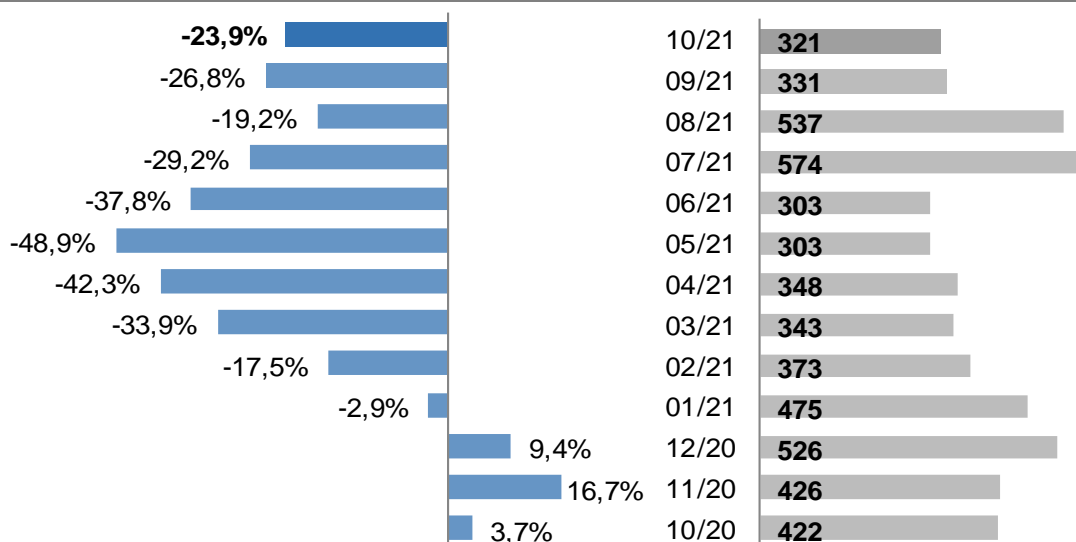
Arbeitskräfteangebot vs. Arbeitskräftenachfrage



Lehrstellensuchende sofort verfügbar

		Veränd. zum VJ			
		absolut	relativ		
Lehrstellensuchende (LS)	321	-101		-23,9%	
Frauen	150	-25		-14,3%	
Männer	171	-76		-30,8%	
LS in Berufen					
Bau	39	0		0,0%	
Metall-/Elektroberufe	64	-17		-21,0%	
Holz	9	2		28,6%	
Handel	65	-32		-33,0%	
Fremdenverkehr	20	-23		-53,5%	
Reinigung	1	-1		-50,0%	
Technische Berufe	14	-7		-33,3%	
Büroberufe	42	1		2,4%	
Gesundheit	18	9		100,0%	
LS in Bezirken					
Feldkirchen	10	-3		-23,1%	
Hermagor	2	-4		-66,7%	
Klagenfurt	129	-37		-22,3%	
Spittal/Drau	43	6		16,2%	
St. Veit/Glan	25	-5		-16,7%	
Villach	76	-23		-23,2%	
Völkermarkt	23	-14		-37,8%	
Wolfsberg	13	-21		-61,8%	

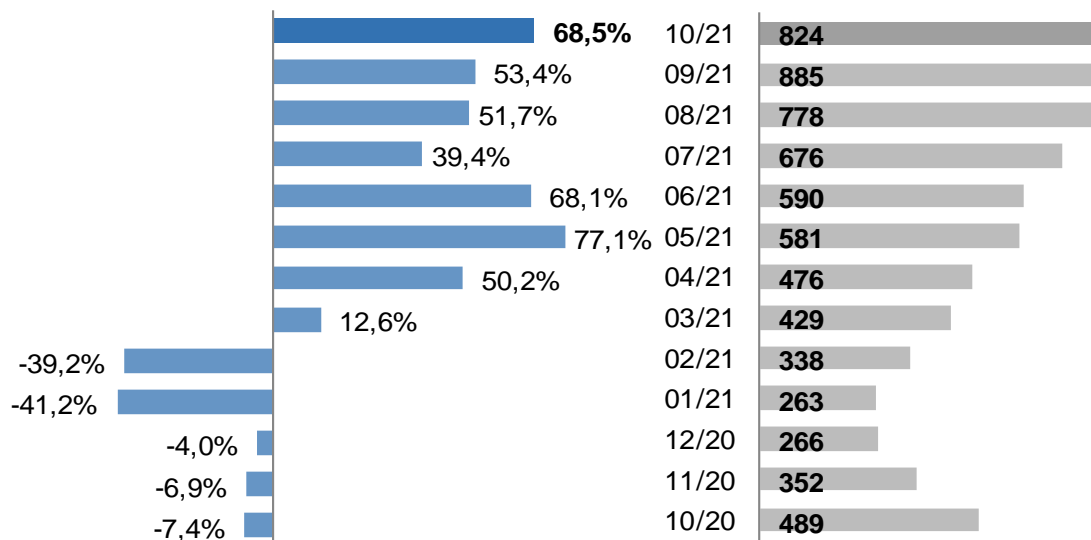
Lehrstellensuchende im Monatsverlauf und Veränderung zum Vorjahresmonat



Offene Lehrstellen sofort verfügbar

		Veränd. zum VJ			
		absolut	relativ		
Offene Lehrstellen (OL)	824	335		68,5%	
OL in Berufen					
Bau	63	21		50,0%	
Metall-/Elektroberufe	129	50		63,3%	
Holz	29	1		3,6%	
Handel	178	72		67,9%	
Fremdenverkehr	259	120		86,3%	
Reinigung	5	4		400,0%	
Technische Berufe	9	2		28,6%	
Büroberufe	54	26		92,9%	
Gesundheit	14	-4		-22,2%	
OL in Bezirken					
Feldkirchen	64	36		128,6%	
Hermagor	66	26		65,0%	
Klagenfurt	161	93		136,8%	
Spittal/Drau	201	86		74,8%	
St. Veit/Glan	74	25		51,0%	
Villach	161	40		33,1%	
Völkermarkt	17	-5		-22,7%	
Wolfsberg	80	34		73,9%	
Lehrstellenandrangziffer	0,4	0,9			





































Offene Lehrstellen im Monatsverlauf und Veränderung zum Vorjahresmonat
























Arbeitslose Jugendliche

		Veränd. zum VJ	
		absolut	relativ
Jugendliche bis 25 Jahre	1.306	-637	-32,8%
Frauen	595	-327	-35,5%
Männer	711	-310	-30,4%
Personen in Schulung (SC)	1.072	-106	-9,0%
Ausbildung			
Pflichtschulausbildung	547	-249	-31,3%
Lehrausbildung	466	-218	-31,9%
Mittlere Ausbildung	88	-47	-34,8%
Höhere Ausbildung	179	-113	-38,7%
Akademische Ausbildung	22	-5	-18,5%
Berufe			
Bau	63	-30	-32,3%
Metall-/Elektroberufe	119	-56	-32,0%
Holz	16	-14	-46,7%
Hilfsberufe	189	-80	-29,7%
Handel	172	-105	-37,9%
Fremdenverkehr	318	-197	-38,3%
Reinigung	33	-14	-29,8%
Technische Berufe	55	-17	-23,6%
Büroberufe	107	-56	-34,4%
Gesundheit	41	-8	-16,3%
Bezirke			
Feldkirchen	51	-25	-32,9%
Hermagor	38	-15	-28,3%
Klagenfurt	411	-187	-31,3%
Spittal/Drau	180	-117	-39,4%
St. Veit/Glan	96	-67	-41,1%
Villach	315	-147	-31,8%
Völkermarkt	119	-36	-23,2%
Wolfsberg	96	-43	-30,9%
Jugendliche bis 19 Jahre	197	-77	-28,1%
Feldkirchen	9	-5	-35,7%
Hermagor	5	-4	-44,4%
Klagenfurt	58	-16	-21,6%
Spittal/Drau	31	-24	-43,6%
St. Veit/Glan	18	-2	-10,0%
Villach	49	-8	-14,0%
Völkermarkt	14	-12	-46,2%
Wolfsberg	13	-6	-31,6%
Jugendliche 20 bis 24 Jahre	1.109	-560	-33,6%
Feldkirchen	42	-20	-32,3%
Hermagor	33	-11	-25,0%
Klagenfurt	353	-171	-32,6%
Spittal/Drau	149	-93	-38,4%
St. Veit/Glan	78	-65	-45,5%
Villach	266	-139	-34,3%
Völkermarkt	105	-24	-18,6%
Wolfsberg	83	-37	-30,8%

Arbeitslose Ältere

		Veränd. zum VJ			
		absolut	relativ		
Ältere (über 50 Jahre)	6.746	-1.390		-17,1%	
Frauen	3.127	-739		-19,1%	
Männer	3.619	-651		-15,2%	
Personen in Schulung (SC)	372	91		32,4%	
Pflichtschulausbildung	2.637	-564		-17,6%	
Lehrausbildung	2.729	-627		-18,7%	
Mittlere Ausbildung	427	-73		-14,6%	
Höhere Ausbildung	585	-117		-16,7%	
Akademische Ausbildung	343	-8		-2,3%	
LZAL über 12 Monate	1.914	-422		2,7%	
Bezirke					
Feldkirchen	234	-90		-27,8%	
Hermagor	167	-48		-22,3%	
Klagenfurt	1.978	-323		-14,0%	
Spittal/Drau	1.047	-228		-17,9%	
St. Veit/Glan	472	-103		-17,9%	
Villach	1.861	-371		-16,6%	
Völkermarkt	535	-128		-19,3%	
Wolfsberg	452	-99		-18,0%	
Ältere (über 55 Jahre)					
Ältere (über 55 Jahre)	4.417	-589		-11,8%	
Frauen	1.895	-321		-14,5%	
Männer	2.522	-268		-9,6%	
Personen in Schulung (SC)	137	39		39,8%	
Pflichtschulausbildung	1.710	-251		-12,8%	
Lehrausbildung	1.817	-268		-12,9%	
Mittlere Ausbildung	275	-44		-13,8%	
Höhere Ausbildung	390	-36		-8,5%	
Akademische Ausbildung	203	13		6,8%	
LZAL über 12 Monate	1.914	51		2,7%	
Bezirke					
Feldkirchen	157	-47		-23,0%	
Hermagor	94	-28		-23,0%	
Klagenfurt	1.259	-129		-9,3%	
Spittal/Drau	675	-112		-14,2%	
St. Veit/Glan	310	-35		-10,1%	
Villach	1.246	-121		-8,9%	
Völkermarkt	374	-67		-15,2%	
Wolfsberg	302	-50		-14,2%	

Arbeitslose Ausländer_innen

		Veränd. zum VJ			
		absolut	relativ		
AusländerInnen	3.515	-1.321		-27,3%	
Frauen	1.804	-649		-26,5%	
Männer	1.711	-672		-28,2%	
Personen in Schulung (SC)	790	35		4,6%	
Pflichtschulausbildung	2.180	-892		-29,0%	
Lehrausbildung	665	-236		-26,2%	
Mittlere Ausbildung	136	-28		-17,1%	
Höhere Ausbildung	284	-102		-26,4%	
Akademische Ausbildung	214	-49		-18,6%	
LZAL über 12 Monate	678	-122		-15,3%	
mit Asyl	359	-181		-33,5%	
Nationalität					
BOS-Bosnien-Herzegowina	504	-162		-24,3%	
D-Deutschland	454	-148		-24,6%	
CRO-Kroatien	470	-79		-14,4%	
SLO-Slowenien	303	-161		-34,7%	
H-Ungarn	215	-103		-32,4%	
R-Rumänien	212	-89		-29,6%	
I-Italien	139	-59		-29,8%	
SYR-Syrien	128	-62		-32,6%	
AFG-Afghanistan	119	-43		-26,5%	
SRB-Serbien	108	-33		-23,4%	

Glossar und verwendete Abkürzungen

Arbeitslosenbestand

Zum Monatsende-Stichtag bei den Regionalen Geschäftsstellen des Arbeitsmarktservice zum Zwecke der Arbeitsvermittlung registrierte Personen, die nicht in Beschäftigung oder Ausbildung (Schulung) stehen. Die regionale Zuordnung erfolgt nach dem Wohnort der Arbeitslosen.

Arbeitslosenquote (national)

Berechnung: Bestand Arbeitsloser / (Bestand Arbeitsloser + Bestand Beschäftigter). Es werden dabei nur die unselbstständig Beschäftigten berücksichtigt. Diese Dimension gibt an, ob die betrachteten Personen zum Stichtag beschäftigt waren oder nicht. Diese Information wird über den Dachverband der Sozialversicherungsträger gewonnen.

Berufe

Zuletzt ausgeübter Beruf der betrachteten Personen inkl. Lehrberufen. Die Struktur richtet sich nach der üblichen Berufssystematik.

Beschäftigungsausmaß

Gewünschtes Beschäftigungsausmaß der betrachteten Personen: V-Vollzeit, T-Teilzeit, B-Beides, unbestimmt, k.A.

In Schulung befindliche Personen

Es handelt sich dabei um Personen, die in AMS-Schulungsmaßnahmen einbezogen sind. Die regionale Zuordnung erfolgt nach dem Wohnort des Schulungsteilnehmers/der Schulungsteilnehmerin.

Langzeitarbeitslose über 12 Monate

In Österreich werden Personen, die über 365 Tage arbeitslos gemeldet sind, und die auch keine längere Schulung oder Beschäftigungsförderung des AMS absolviert bzw. erhalten haben, als langzeitarbeitslos gezählt. Unterbrechungen bis 28 Tage (z.B.: durch kurze Schulungen, Krankenstand oder kurze Beschäftigungsepisoden) werden nicht berücksichtigt.

Lehrstellensuchende - Verfügbarkeit

Vorgemerkte Lehrstellensuchende, die z.B. wegen eines bestehenden Schulbesuchs eine Lehrstelle noch nicht antreten können, gelten als nicht sofort verfügbare Lehrstellensuchende. Liegt das Datum des gewünschten Lehrstellenantritts aber bereits in der Vergangenheit, so werden diese Personen als sofort verfügbare Lehrstellensuchende gezählt. In der AMS-Standardstatistik werden bei den Lehrstellensuchenden die sofort verfügbaren Lehrstellensuchenden (ohne Einstellzusage) ausgewiesen.

Lehrstellensuchende – Vorgemerkt

Bei den Regionalen Geschäftsstellen des Arbeitsmarktservice zum Zwecke der Lehrstellenvermittlung registrierte Personen, für die noch keine erfolgreiche Vermittlung zustande gekommen ist (ohne Einstellzusage). Die regionale Zuordnung erfolgt nach dem Wohnort des/der Lehrstellensuchenden. Auch bei gleichzeitiger Arbeitsplatzsuche wird die Person primär als Lehrstellensuchende/r erfasst.

Offene Lehrstellen

Die sich aus den Vermittlungsaufträgen der Betriebe ergebende Zahl der freien Lehr- oder Ausbildungsstellen, für die noch keine erfolgreiche Vermittlung zustande gekommen ist (ohne Einstellzusage). Die regionale Zuordnung erfolgt nach dem Standort des Lehrplatzes bzw. der Ausbildungsstelle.

Offene Stellen

Die sich aus den Vermittlungsaufträgen der Betriebe an die Regionalen Geschäftsstellen des Arbeitsmarktservice ergebende Zahl der freien Arbeitsplätze. Die regionale Zuordnung erfolgt nach dem Arbeitsort.

Verfügbarkeit

Als sofort verfügbare offene Stellen gelten solche, die bereits hätten besetzt werden können, deren gewünschtes Eintrittsdatum also in der Vergangenheit liegt. Nicht sofort verfügbare Stellen sind jene, die für Vermittlungsbemühungen zwar bereits bekanntgegeben wurden, die aber erst zu einem späteren Zeitpunkt besetzt werden können.

Zu- und Abgänge

Der Zeitpunkt des Zuganges einer offenen Stelle ist mit dem Datum, an dem der Auftrag an die Regionale Geschäftsstelle gegeben wurde, definiert. Ein Abgang wird dann registriert, wenn das Vermittlungsergebnis realisiert wird, d.h. die offene Stelle tatsächlich besetzt wird bzw. der Tatbestand bekannt wird, dass bereits eine Besetzung erfolgte oder ein anderweitiger Abbuchungsgrund bekannt wird. Die Zu- und Abgänge beinhalten immer sofort und nicht sofort verfügbare offene Stellen.

Abkürzungen

AL - arbeitslose Personen
ALQ - Arbeitslosenquote
LS - Lehrstellensuchende
LZAL - Langzeitarbeitslose Personen
SC - Personen in Schulung
OL - offene Lehrstellen
OS - offene Stellen

Arbeitsmarktservice Kärnten, Landesgeschäftsstelle

9021 Klagenfurt, Rudolfsbahngürtel 42
Tel.: +4350 904 240 Fax.: 050 904 200190
E-Mail: ams.kaernten@ams.at
Landesgeschäftsführer: Mag. Peter Wedenig
Stv. Landesgeschäftsführerin: MMag.^a Melanie Jann

Arbeitsmarktservice Feldkirchen

9560 Feldkirchen, 10.-Oktober-Straße 30
Tel.: +4350 904 240 Fax.: +4350 904 201190
E-Mail: ams.feldkirchen@ams.at
Leiter: Karl-Heinz Durchschlag
Stv. Leiter: Peter Sagmeister, BA

Arbeitsmarktservice Hermagor

9620 Hermagor, Eggerstraße 19
Tel.: +4350 904 240 Fax.: +4350 904 202190
E-Mail: ams.hermagor@ams.at
Leiter: Ing. Franz Janschitz
Stv. Leiter: Franz Jost

Arbeitsmarktservice Klagenfurt

9021 Klagenfurt, Rudolfsbahngürtel 40
Tel.: +4350 904 240 Fax.: +4350 904 203190
E-Mail: ams.klagenfurt@ams.at
Leiter: Wolfgang Orasch
Stv. Leiter: Johann Rehsman

Arbeitsmarktservice Spittal/Drau

9800 Spittal/Drau, Ortenburgerstraße 13
Tel.: +4350 904 240 Fax.: +4350 904 204190
E-Mail: ams.spittal@ams.at
Leiter: Johann Oberlerchner
Stv. Leiterin: Daniela Thuswalder

Arbeitsmarktservice St. Veit/Glan

9300 St. Veit/Glan, Gerichtsstraße 18
Tel.: +4350 904 240 Fax.: +4350 904 205190
E-Mail: ams.sanktveit@ams.at
Leiter: Günter Krassnig
Stv. Leiter: Karl Wieser

Arbeitsmarktservice Villach

9500 Villach, Trattengasse 30
Tel.: +4350 904 240 Fax.: +4350 904 206190
E-Mail: ams.villach@ams.at
Leiter: Mag. Josef Zeichen
Stv. Leiterin: Gabriele Sokol

Arbeitsmarktservice Völkermarkt

9100 Völkermarkt, Hauptplatz 14
Tel.: +4350 904 240 Fax.: +4350 904 207190
E-Mail: ams.voelkermarkt@ams.at
Leiterin: Mag.^a Angelika Schleschitz Newart
Stv. Leiterin: Mag.^a Angelika Pribasnig

Arbeitsmarktservice Wolfsberg

9400 Wolfsberg, Gerhart-Ellert-Platz 1
Tel.: +4350 904 240 Fax.: +4350 904 208190
E-Mail: ams.wolfsberg@ams.at
Leiter: Klaus Leopold
Stv. Leiterin: Elfriede Karner