

M onatsbericht 2021 November



#weiter informiert bleiben

Inhaltsangabe

Monatsüberblick	1
Kurzübersicht - Arbeitsmarktdaten	2
Arbeitslose und Personen in Schulung im Detail	3
Arbeitslosenquote und -entwicklung	4
Arbeitslose Frauen	5
Arbeitslose Männer	6
Offene Stellen sofort verfügbar	7
Lehrstellensuchende sofort verfügbar	8
Offene Lehrstellen sofort verfügbar	9
Besondere Personengruppen	
Arbeitslose Jugendliche	10
Arbeitslose Ältere	11
Arbeitslose Ausländer_innen	12
Glossar und Abkürzungen	13

Impressum:

Medieninhaber und Herausgeber:

Arbeitsmarktservice Kärnten
Rudolfsbahngürtel 42, 9020 Klagenfurt
Tel. +43 463/3831
www.ams.at/arbeitsmarktdaten-und-medien#kaernten

Redaktion: Katharina Krassnig, MA
Druck: AMS Kärnten
Layout: Katharina Krassnig, MA
Rückfragehinweis: Katharina Krassnig, MA Tel.: (0463) - 3831 - 9114

Monatsüberblick

„Trotz Lockdowns seit 22. November setzt sich die Entspannung am Kärntner Arbeitsmarkt fort: Die positive Entwicklung spiegelt sich wider in einer neuerlich starken Zunahme der Beschäftigung (+6.000/+3%) und der offenen Stellen (+2.134/+65,5%). Parallel dazu nimmt die Zahl der Arbeitslosen um rund 6.000 Personen weiter stark ab (-23,2%). Erfreulich ist auch der Blick auf das Vorkrisenjahr: Derzeit sind um 2.264 Arbeitslose weniger beim AMS Kärnten vorgemerkt (-10,3%) als im November 2019. Die aktuellen Abnahmen ziehen sich durch alle Zielgruppen: Am stärksten sinkt die Arbeitslosigkeit weiterhin bei den Jugendlichen. Seit Juni gelingt es auch, Langzeitarbeitslosigkeit (über 1 Jahr Vormerkung) abzubauen; hier greifen zunehmend die gemeinsam initiierten Maßnahmen von AMS Kärnten und Land Kärnten sowie das Programm „Sprungbrett“. Auch im Bundesländervergleich steht Kärnten gut da: Mit +2,7% verzeichnen wir im Vergleich zum Vorkrisenjahr 2019 (Zeitraum Jänner bis November) die geringste Zunahme bei Arbeitssuchenden und Personen in Schulung. Der österreichweite Durchschnitt liegt bei +11,9%. Aufgrund der derzeitigen Entwicklung ist davon auszugehen, dass wir heuer am Kärntner Arbeitsmarkt wieder das gute Niveau des Vorkrisenjahres 2019 erreichen werden.“

Mag. Peter Wedenig, Landesgeschäftsführer AMS Kärnten

Unselbständige Beschäftigung

Die Zahl der unselbständig Beschäftigten im November 2021 wird auf 217.000 geschätzt, ein Plus von 3,0 %. Im Vergleich zum Vorkrisenniveau November 2019 legt die Beschäftigung im November 2021 um 4.451 bzw. 2,1 % zu. Gegenüber dem Vormonat Oktober wird ein leichter Beschäftigungsrückgang in Kärnten prognostiziert (-3.000 Beschäftigte).

Arbeitslosenquote

Für November 2021 liegt die geschätzte Arbeitslosenquote bei 8,3 % (-2,5 Prozentpunkte zum Vorjahresmonat). Die Quote der Frauen ist höher (8,9 %) als jene der Männer (7,8 %). Der Österreichschnitt beträgt 7,0 % (Abnahme Österreich 2,5 Prozentpunkte).

Arbeitslose Frauen und Männer

19.634 arbeitslose Personen sind beim AMS Kärnten vorgemerkt, das sind um 5.924 Personen weniger als im Vorjahresmonat. Damit liegen die Arbeitslosenzahlen mit 2.264 Personen weit unter dem Vorkrisenniveau von November 2019 (21.898 Arbeitslose). Der Rückgang betrifft alle Berufsgruppen, insbesondere die Bereiche Fremdenverkehr, Hilfsberufe und Handel. Im Einzelnen bewegen sich die relativen Rückgänge in den Regionalstellen zwischen 26,6 % in Feldkirchen und 21,0 % in St. Veit/Glan.

Die Arbeitslosigkeit trifft Frauen etwas stärker als Männer (Frauen: 9.943, Männer: 9.691). Die Arbeitslosigkeit von Frauen konzentriert sich abermals auf die Bereiche Fremdenverkehr, Handel und Büro.

Den stärksten absoluten Rückgang in der Männerarbeitslosigkeit verzeichnen die Bereiche Fremdenverkehr, Hilfsberufe und Metall/Elektro.

Derzeit sind 7.931 Arbeitslose über 50 Jahre beim AMS Kärnten vorgemerkt. Der Anteil der über 50-jährigen Personen an allen Arbeitslosen liegt bei 40,4 %. Markant ist der hohe Anteil der Arbeitslosen über 55 Jahre an allen über 50-Jährigen mit rund zwei Drittel.

Weiterhin positiv ist die Entwicklung bei den langzeitarbeitslosen Personen über ein Jahr (Stichtag Ende November 4.122 Personen). Zum Vorjahresmonat verringerte sich der Bestand um 18,5 %. Im Österreichschnitt reduzierte sich die Langzeitarbeitslosigkeit um 17,4 %.

Arbeitslose Jugendliche

1.577 Jugendliche bis 25 Jahre sind aktuell beim AMS Kärnten vorgemerkt, um 680 bzw. 30,1 % weniger als im Vorjahresmonat. Im Österreichvergleich fällt der Rückgang der Jugendarbeitslosigkeit mit 19,1 % geringer aus.

Stellenmarkt

Der Stellenmarkt in Kärnten zieht weiter kräftig an: Insgesamt wurden 5.393 offene Stellen dem AMS Kärnten gemeldet. Dies sind um knapp zwei Drittel mehr als zum Vorjahrsmonat. Damit liegen die offenen Stellen auch weit über dem Vorkrisenniveau von November 2019 (3.243 offene Stellen). Aktuell besonders gefragt sind Arbeitskräfte im Bereich Metall/Elektro, Handel und Technik.

Lehrstellenmarkt

Im November 2021 gibt es 332 Lehrstellensuchende, dem stehen 596 offene Lehrstellen gegenüber. Kärntenweit wird ein Plus von 244 bzw. 69,3 % offenen Lehrstellen zum Vorjahresmonat verzeichnet. Je ein Viertel davon liegen im Fremdenverkehr und Handel.



Mag. Peter Wedenig



MMag.^a Melanie Jann

Kurzübersicht - Arbeitsmarktdaten

	Kärnten			Österreich	
	Veränd. zum VJ			Veränd. zum VJ	
		absolut	relativ		relativ
Unselbstst. Beschäftigte*	217.000	6.000	3,0%	3.845.000	2,9%
Frauen	102.000	4.000	3,8%	1.781.000	3,3%
Männer	115.000	3.000	2,3%	2.064.000	2,5%
vorgem. Arbeitslose (AL)	19.634	-5.924	-23,2%	289.340	-26,0%
Frauen	9.943	-2.986	-23,1%	135.853	-26,1%
Männer	9.691	-2.938	-23,3%	153.487	-25,8%
Personen in Schulung (SC)	2.902	304	11,7%	74.154	11,8%
Frauen	1.717	130	8,2%	40.117	11,1%
Männer	1.185	174	17,2%	34.037	12,6%
vorg. AL & SC-TeilnehmerInnen	22.536	-5.620	-20,0%	363.494	-20,5%
Frauen	11.660	-2.856	-19,7%	175.970	-20,0%
Männer	10.876	-2.764	-20,3%	187.524	-20,9%

Stellenmarkt

Bestand offene Stellen sofort verfügbar	5.393	2.134	65,5%	100.781	73,0%
Bestand offene Lehrstellen sofort verfügbar	596	244	69,3%	7.904	37,8%
Zugänge offene Stellen	2.783	838	43,1%	39.951	45,5%
Zugänge offene Lehrstellen	75	18	31,6%	852	35,2%
Lehrstellensuchende	332	-94	-22,1%	6.038	-16,9%

Arbeitslosenquote* (ALQ)	8,3%	-2,5 %-Pkt.	7,0%	-2,5 %-Pkt.
Frauen	8,9%	-2,7 %-Pkt.	7,1%	-2,5 %-Pkt.
Männer	7,8%	-2,3 %-Pkt.	6,9%	-2,4 %-Pkt.

Bundesländervergleich

	Beschäftigte*	Arbeitslose	ALQ*
Burgenland	110.000	7.890	6,7%
Kärnten	217.000	19.634	8,3%
Niederösterreich	644.000	43.929	6,4%
Oberösterreich	689.000	29.750	4,1%
Salzburg	259.000	13.734	5,0%
Steiermark	538.000	31.273	5,5%
Tirol	336.000	22.458	6,3%
Vorarlberg	168.000	10.491	5,9%
Wien	884.000	110.181	11,1%
Österreich	3.845.000	289.340	7,0%

*geschätzte Werte; die endgültigen Zahlen zur unselbständigen Beschäftigung und damit die ALQ werden Mitte des Monats vorliegen.

Arbeitslose und Personen in Schulung im Detail

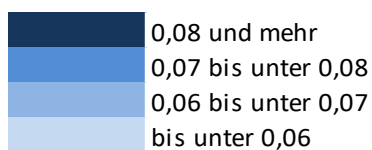
		Veränd. zum VJ	
		absolut	relativ
Arbeitslose (AL)	19.634	-5.924	-23,2%
Jugendliche unter 25 Jahre	1.577	-680	-30,1%
Haupterwerbsalter 25 bis 49 Jahre	10.126	-3.761	-27,1%
Ältere über 50 Jahre	7.931	-1.483	-15,8%
Ältere über 55 Jahre	5.031	-658	-11,6%
AusländerInnen	4.432	-1.411	-24,1%
LZAL* über 12 Monate	4.122	-934	-18,5%
Pflichtschulausbildung	7.808	-2.381	-23,4%
Lehrausbildung	7.590	-2.302	-23,3%
Mittlere Ausbildung	1.144	-333	-22,5%
Höhere Ausbildung	1.879	-580	-23,6%
Akademische Ausbildung	1.130	-301	-21,0%
AL in Bezirken	19.634	-5.924	-23,2%
Feldkirchen	802	-290	-26,6%
Hermagor	524	-166	-24,1%
Klagenfurt	5.759	-1.867	-24,5%
Spittal/Drau	3.275	-900	-21,6%
St. Veit/Glan	1.417	-376	-21,0%
Villach	5.244	-1.552	-22,8%
Völkermarkt	1.455	-394	-21,3%
Wolfsberg	1.158	-379	-24,7%
SC in Bezirken	2.902	304	11,7%
Feldkirchen	87	-2	-2,2%
Hermagor	27	-2	-6,9%
Klagenfurt	958	63	7,0%
Spittal/Drau	281	1	0,4%
St. Veit/Glan	227	42	22,7%
Villach	808	106	15,1%
Völkermarkt	213	62	41,1%
Wolfsberg	301	34	12,7%
AL und SC in Bezirken	22.536	-5.620	-20,0%
Feldkirchen	889	-292	-24,7%
Hermagor	551	-168	-23,4%
Klagenfurt	6.717	-1.804	-21,2%
Spittal/Drau	3.556	-899	-20,2%
St. Veit/Glan	1.644	-334	-16,9%
Villach	6.052	-1.446	-19,3%
Völkermarkt	1.668	-332	-16,6%
Wolfsberg	1.459	-345	-19,1%
Berufe			
Bau	1.206	-325	-21,2%
Metall-/Elektroberufe	864	-378	-30,4%
Holz	151	-46	-23,4%
Hilfsberufe	2.576	-751	-22,6%
Handel	1.924	-692	-26,5%
Fremdenverkehr	4.554	-1.591	-25,9%
Reinigung	1.407	-342	-19,6%
Technische Berufe	501	-228	-31,3%
Büroberufe	1.908	-575	-23,2%
Gesundheit	735	-173	-19,1%

*LZAL: Langzeitarbeitslose, siehe Glossar.

Arbeitslosenquote und -entwicklung

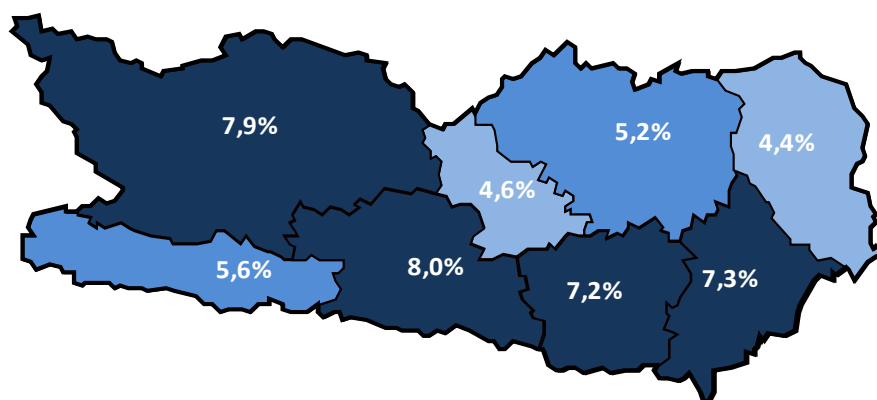
Arbeitslosenquote (ALQ)

Arbeitslosenquoten Oktober 2021

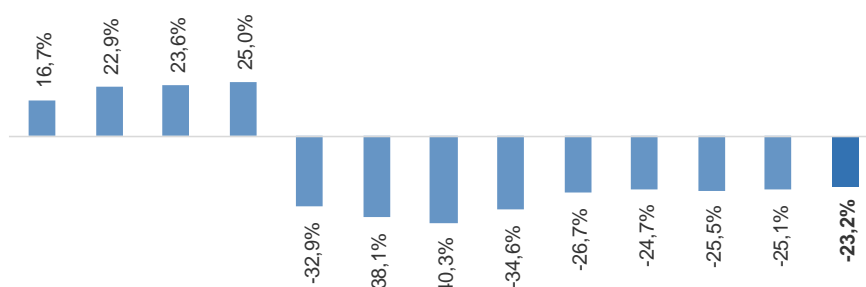
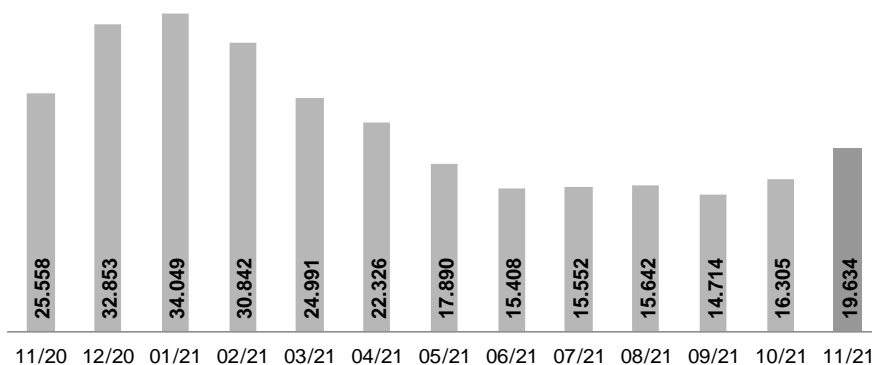


Kärnten: 6,9%

Österreich: 6,5%



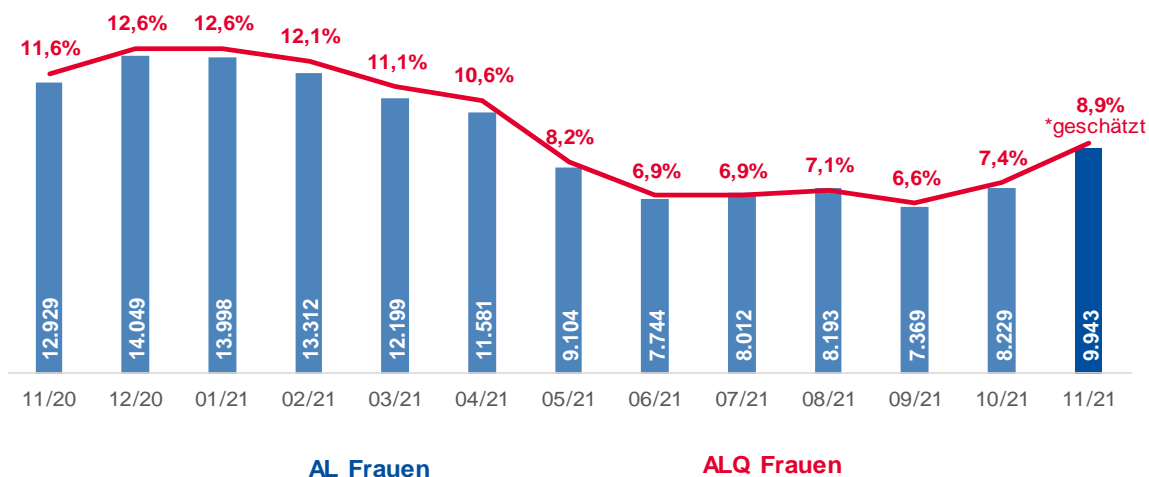
Arbeitslose Personen im Monatsverlauf und Veränderung zum Vorjahresmonat



Arbeitslose Frauen

Frauen		Veränd. zum VJ			
		absolut	relativ		
Frauen	9.943	-2.986		-23,1%	
Schulungsteilnehmerinnen	1.717	130		8,2%	
Jugendliche unter 25 Jahre	746	-337		-31,1%	
Haupterwerbsalter 25 bis 49 Jahre	5.473	-1.931		-26,1%	
Ältere über 50 Jahre	3.724	-718		-16,2%	
Ältere über 55 Jahre	2.193	-309		-12,4%	
Pflichtschulausbildung	3.939	-1.229		-23,8%	
Lehrausbildung	3.447	-970		-22,0%	
Mittlere Ausbildung	759	-248		-24,6%	
Höhere Ausbildung	1.073	-342		-24,2%	
Akademische Ausbildung	678	-185		-21,4%	
LZAL über 12 Monate	1.836	-421		-18,7%	
Berufe					
Bau	35	4		12,9%	
Metall-/Elektroberufe	54	-16		-22,9%	
Holz	10	-5		-33,3%	
Hilfsberufe	887	-249		-21,9%	
Handel	1.336	-467		-25,9%	
Fremdenverkehr	2.961	-949		-24,3%	
Reinigung	1.201	-293		-19,6%	
Technische Berufe	77	-34		-30,6%	
Büroberufe	1.239	-458		-27,0%	
Gesundheit	598	-144		-19,4%	
Bezirke					
Feldkirchen	424	-122		-22,3%	
Hermagor	309	-118		-27,6%	
Klagenfurt	2.636	-831		-24,0%	
Spittal/Drau	1.964	-539		-21,5%	
St. Veit/Glan	681	-206		-23,2%	
Villach	2.614	-818		-23,8%	
Völkermarkt	748	-171		-18,6%	
Wolfsberg	567	-181		-24,2%	

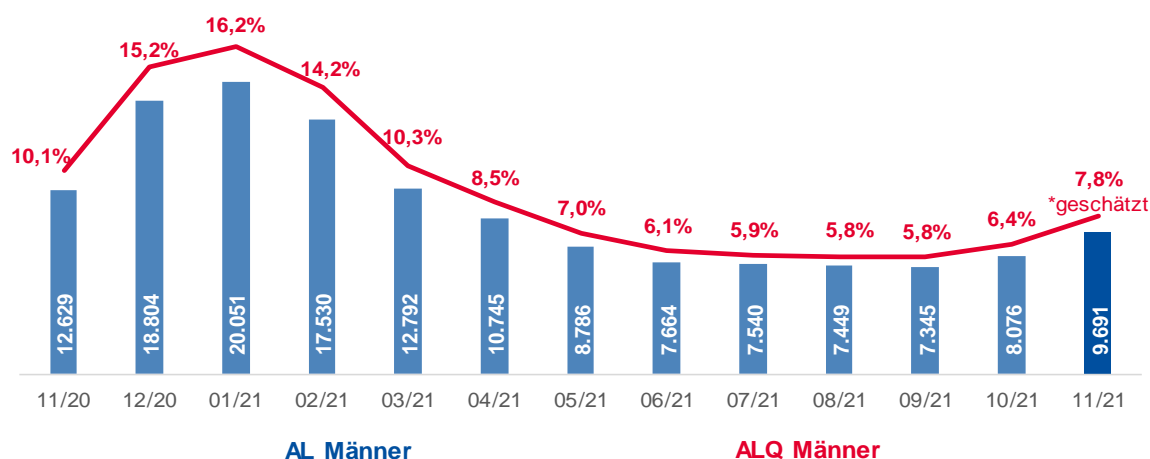
Arbeitslose Frauen und Arbeitslosenquote* im Monatsverlauf



Arbeitslose Männer

		Veränd. zum VJ			
		absolut	relativ		
Männer	9.691	-2.938		-23,3%	
Schulungsteilnehmer	1.185	174		17,2%	
Jugendliche unter 25 Jahre	831	-343		-29,2%	
Haupterwerbsalter 25 bis 49 Jahre	4.653	-1.830		-28,2%	
Ältere über 50 Jahre	4.207	-765		-15,4%	
Ältere über 55 Jahre	2.838	-349		-11,0%	
Pflichtschulausbildung	3.869	-1.152		-22,9%	
Lehrausbildung	4.143	-1.332		-24,3%	
Mittlere Ausbildung	385	-85		-18,1%	
Höhere Ausbildung	806	-238		-22,8%	
Akademische Ausbildung	452	-116		-20,4%	
LZAL über 12 Monate	2.286	-513		-18,3%	
Berufe					
Bau	1.171	-329		-21,9%	
Metall-/Elektroberufe	810	-362		-30,9%	
Holz	141	-41		-22,5%	
Hilfsberufe	1.689	-502		-22,9%	
Handel	588	-225		-27,7%	
Fremdenverkehr	1.593	-642		-28,7%	
Reinigung	206	-49		-19,2%	
Technische Berufe	424	-194		-31,4%	
Büroberufe	669	-117		-14,9%	
Gesundheit	137	-29		-17,5%	
Bezirke					
Feldkirchen	378	-168		-30,8%	
Hermagor	215	-48		-18,3%	
Klagenfurt	3.123	-1.036		-24,9%	
Spittal/Drau	1.311	-361		-21,6%	
St. Veit/Glan	736	-170		-18,8%	
Villach	2.630	-734		-21,8%	
Völkermarkt	707	-223		-24,0%	
Wolfsberg	591	-198		-25,1%	

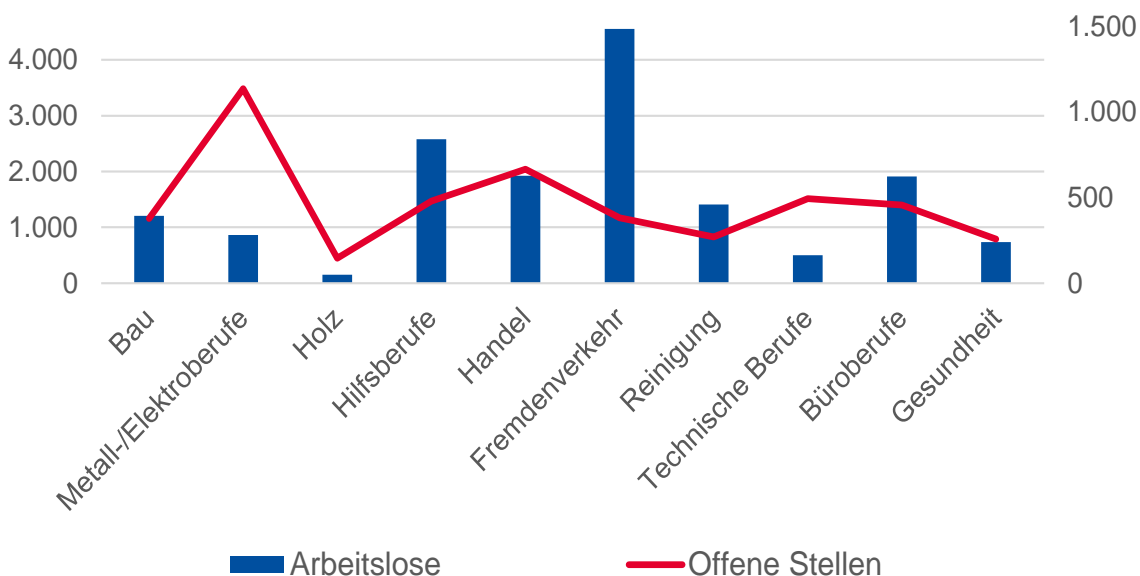
Arbeitslose Männer und Arbeitslosenquote* im Monatsverlauf



Offene Stellen sofort verfügbar

Offene Stellen (OS)		Veränd. zum VJ			
		absolut	relativ		
Offene Stellen (OS)	5.393	2.134		65,5%	
OS in Berufen					
Bau	378	127		50,6%	
Metall-/Elektroberufe	1.135	451		65,9%	
Holz	146	27		22,7%	
Hilfsberufe	479	157		48,8%	
Handel	666	290		77,1%	
Fremdenverkehr	382	219		134,4%	
Reinigung	270	159		143,2%	
Technische Berufe	493	188		61,6%	
Büroberufe	456	185		68,3%	
Gesundheit	258	30		13,2%	
OS in Bezirken					
Feldkirchen	273	64		30,6%	
Hermagor	233	154		194,9%	
Klagenfurt	1.671	669		66,8%	
Spittal/Drau	649	261		67,3%	
St. Veit/Glan	381	101		36,1%	
Villach	1.401	616		78,5%	
Völkermarkt	305	81		36,2%	
Wolfsberg	480	188		64,4%	
Stellenandrangziffer	3,6	7,8			

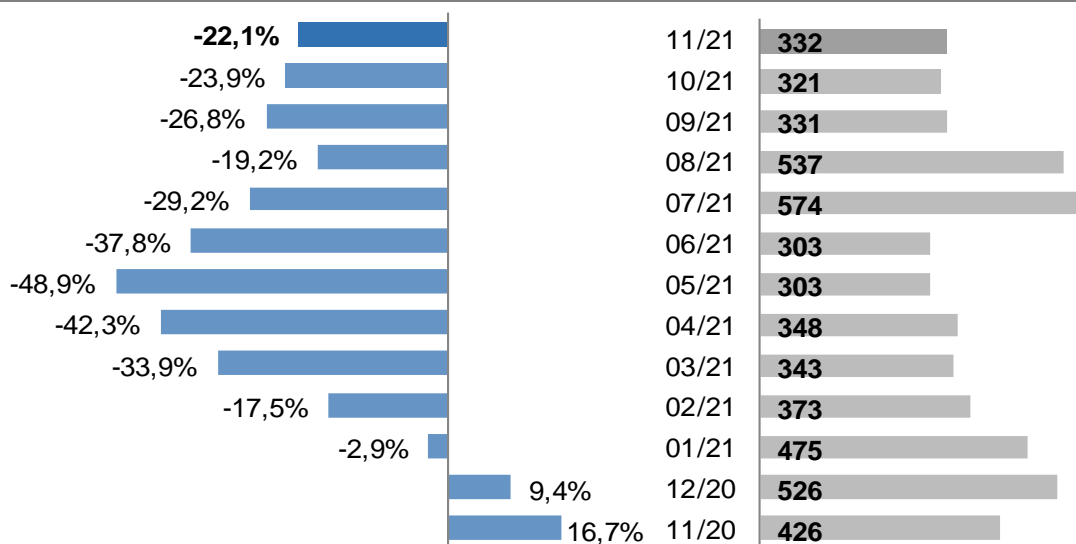
Arbeitskräfteangebot vs. Arbeitskräftenachfrage




















Lehrstellensuchende sofort verfügbar

		Veränd. zum VJ			
		absolut	relativ		
Lehrstellensuchende (LS)	332	-94		-22,1%	
Frauen	149	-41		-21,6%	
Männer	183	-53		-22,5%	
LS in Berufen					
Bau	32	-9		-22,0%	
Metall-/Elektroberufe	74	-8		-9,8%	
Holz	12	3		33,3%	
Handel	66	-38		-36,5%	
Fremdenverkehr	19	-13		-40,6%	
Reinigung	1	-1		-50,0%	
Technische Berufe	11	-7		-38,9%	
Büroberufe	43	-1		-2,3%	
Gesundheit	14	3		27,3%	
LS in Bezirken					
Feldkirchen	6	-3		-33,3%	
Hermagor	3	-2		-40,0%	
Klagenfurt	135	-10		-6,9%	
Spittal/Drau	39	-8		-17,0%	
St. Veit/Glan	36	9		33,3%	
Villach	68	-61		-47,3%	
Völkermarkt	31	-3		-8,8%	
Wolfsberg	14	-16		-53,3%	

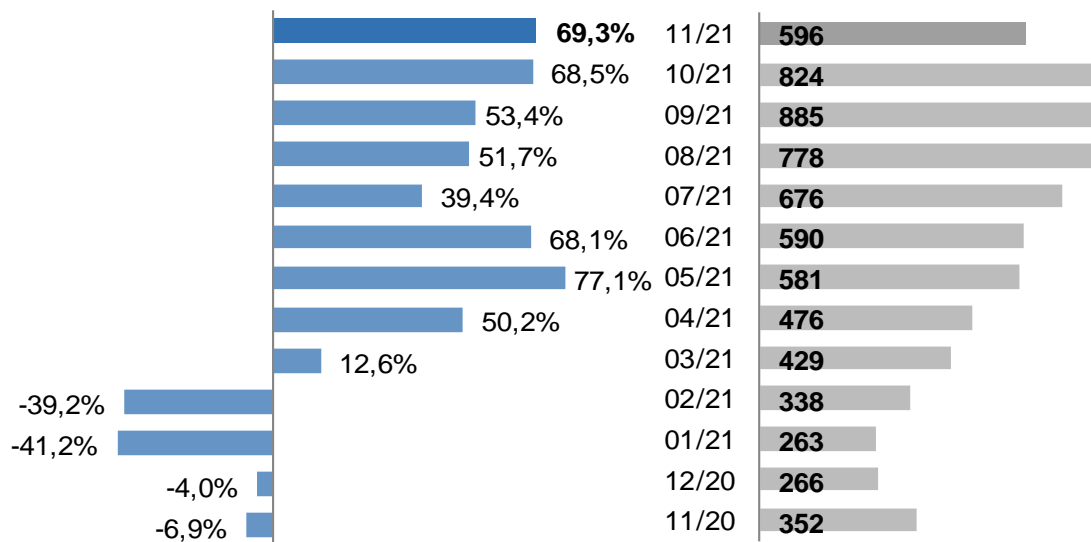
Lehrstellensuchende im Monatsverlauf und Veränderung zum Vorjahresmonat



Offene Lehrstellen sofort verfügbar

		Veränd. zum VJ		
		absolut	relativ	
Offene Lehrstellen (OL)	596	244		69,3%
OL in Berufen				
Bau	45	19		73,1%
Metall-/Elektroberufe	90	19		26,8%
Holz	27	4		17,4%
Handel	155	90		138,5%
Fremdenverkehr	152	58		61,7%
Reinigung	1	0		0,0%
Technische Berufe	9	5		125,0%
Büroberufe	50	22		78,6%
Gesundheit	14	1		7,7%
OL in Bezirken				
Feldkirchen	45	20		80,0%
Hermagor	56	21		60,0%
Klagenfurt	113	72		175,6%
Spittal/Drau	167	55		49,1%
St. Veit/Glan	36	10		38,5%
Villach	106	36		51,4%
Völkermarkt	16	4		33,3%
Wolfsberg	57	26		83,9%
Lehrstellenandrangziffer	0,6	1,2		





































Offene Lehrstellen im Monatsverlauf und Veränderung zum Vorjahresmonat
























Arbeitslose Jugendliche

		Veränd. zum VJ	
		absolut	relativ
Jugendliche bis 25 Jahre	1.577	-680	-30,1%
Frauen	746	-337	-31,1%
Männer	831	-343	-29,2%
Personen in Schulung (SC)	1.022	-123	-10,7%
Ausbildung			
Pflichtschulausbildung	643	-275	-30,0%
Lehrausbildung	619	-232	-27,3%
Mittlere Ausbildung	101	-51	-33,6%
Höhere Ausbildung	196	-110	-35,9%
Akademische Ausbildung	10	-12	-54,5%
Berufe			
Bau	109	-28	-20,4%
Metall-/Elektroberufe	118	-69	-36,9%
Holz	14	-6	-30,0%
Hilfsberufe	197	-78	-28,4%
Handel	212	-71	-25,1%
Fremdenverkehr	439	-260	-37,2%
Reinigung	35	-23	-39,7%
Technische Berufe	45	-27	-37,5%
Büroberufe	108	-57	-34,5%
Gesundheit	39	-13	-25,0%
Bezirke			
Feldkirchen	74	-25	-25,3%
Hermagor	56	-13	-18,8%
Klagenfurt	451	-196	-30,3%
Spittal/Drau	255	-136	-34,8%
St. Veit/Glan	132	-41	-23,7%
Villach	381	-185	-32,7%
Völkermarkt	123	-28	-18,5%
Wolfsberg	105	-56	-34,8%
Jugendliche bis 19 Jahre	231	-70	-23,3%
Feldkirchen	15	-2	-11,8%
Hermagor	11	2	22,2%
Klagenfurt	52	-27	-34,2%
Spittal/Drau	46	-11	-19,3%
St. Veit/Glan	19	-10	-34,5%
Villach	60	-17	-22,1%
Völkermarkt	13	-3	-18,8%
Wolfsberg	15	-2	-11,8%
Jugendliche 20 bis 24 Jahre	1.346	-610	-31,2%
Feldkirchen	59	-23	-28,0%
Hermagor	45	-15	-25,0%
Klagenfurt	399	-169	-29,8%
Spittal/Drau	209	-125	-37,4%
St. Veit/Glan	113	-31	-21,5%
Villach	321	-168	-34,4%
Völkermarkt	110	-25	-18,5%
Wolfsberg	90	-54	-37,5%

Arbeitslose Ältere

		Veränd. zum VJ			
		absolut	relativ		
Ältere (über 50 Jahre)	7.931	-1.483		-15,8%	
Frauen	3.724	-718		-16,2%	
Männer	4.207	-765		-15,4%	
Personen in Schulung (SC)	337	93		38,1%	
Pflichtschulausbildung	3.117	-642		-17,1%	
Lehrausbildung	3.308	-629		-16,0%	
Mittlere Ausbildung	481	-69		-12,5%	
Höhere Ausbildung	638	-118		-15,6%	
Akademische Ausbildung	354	-28		-7,3%	
LZAL über 12 Monate	1.856	-485		-4,0%	
Bezirke					
Feldkirchen	331	-81		-19,7%	
Hermagor	212	-41		-16,2%	
Klagenfurt	2.192	-390		-15,1%	
Spittal/Drau	1.353	-231		-14,6%	
St. Veit/Glan	562	-109		-16,2%	
Villach	2.116	-413		-16,3%	
Völkermarkt	618	-122		-16,5%	
Wolfsberg	547	-96		-14,9%	
Ältere (über 55 Jahre)					
Ältere (über 55 Jahre)	5.031	-658		-11,6%	
Frauen	2.193	-309		-12,4%	
Männer	2.838	-349		-11,0%	
Personen in Schulung (SC)	125	42		50,6%	
Pflichtschulausbildung	1.954	-323		-14,2%	
Lehrausbildung	2.119	-278		-11,6%	
Mittlere Ausbildung	311	-27		-8,0%	
Höhere Ausbildung	416	-31		-6,9%	
Akademische Ausbildung	206	1		0,5%	
LZAL über 12 Monate	1.856	-78		-4,0%	
Bezirke					
Feldkirchen	210	-41		-16,3%	
Hermagor	123	-21		-14,6%	
Klagenfurt	1.357	-180		-11,7%	
Spittal/Drau	847	-104		-10,9%	
St. Veit/Glan	360	-41		-10,2%	
Villach	1.373	-155		-10,1%	
Völkermarkt	424	-59		-12,2%	
Wolfsberg	337	-57		-14,5%	

Arbeitslose Ausländer_innen

		Veränd. zum VJ			
		absolut	relativ		
AusländerInnen	4.432	-1.411		-24,1%	
Frauen	2.203	-705		-24,2%	
Männer	2.229	-706		-24,1%	
Personen in Schulung (SC)	802	98		13,9%	
Pflichtschulausbildung	2.780	-945		-25,4%	
Lehrausbildung	870	-246		-22,0%	
Mittlere Ausbildung	144	-47		-24,6%	
Höhere Ausbildung	342	-103		-23,1%	
Akademische Ausbildung	240	-48		-16,7%	
LZAL über 12 Monate	664	-193		-22,5%	
mit Asyl	385	-191		-33,2%	
Nationalität					
BOS-Bosnien-Herzegowina	595	-161		-21,3%	
D-Deutschland	565	-151		-21,1%	
CRO-Kroatien	570	-138		-19,5%	
SLO-Slowenien	390	-165		-29,7%	
H-Ungarn	326	-103		-24,0%	
R-Rumänien	327	-63		-16,2%	
I-Italien	186	-49		-20,9%	
SYR-Syrien	129	-72		-35,8%	
SRB-Serbien	130	-42		-24,4%	
AFG-Afghanistan	116	-64		-35,6%	

Glossar und verwendete Abkürzungen

Arbeitslosenbestand

Zum Monatsende-Stichtag bei den Regionalen Geschäftsstellen des Arbeitsmarktservice zum Zwecke der Arbeitsvermittlung registrierte Personen, die nicht in Beschäftigung oder Ausbildung (Schulung) stehen. Die regionale Zuordnung erfolgt nach dem Wohnort der Arbeitslosen.

Arbeitslosenquote (national)

Berechnung: Bestand Arbeitsloser / (Bestand Arbeitsloser + Bestand Beschäftigter). Es werden dabei nur die unselbstständig Beschäftigten berücksichtigt. Diese Dimension gibt an, ob die betrachteten Personen zum Stichtag beschäftigt waren oder nicht. Diese Information wird über den Dachverband der Sozialversicherungsträger gewonnen.

Berufe

Zuletzt ausgeübter Beruf der betrachteten Personen inkl. Lehrberufen. Die Struktur richtet sich nach der üblichen Berufssystematik.

Beschäftigungsausmaß

Gewünschtes Beschäftigungsausmaß der betrachteten Personen: V-Vollzeit, T-Teilzeit, B-Beides, unbestimmt, k.A.

In Schulung befindliche Personen

Es handelt sich dabei um Personen, die in AMS-Schulungsmaßnahmen einbezogen sind. Die regionale Zuordnung erfolgt nach dem Wohnort des Schulungsteilnehmers/der Schulungsteilnehmerin.

Langzeitarbeitslose über 12 Monate

In Österreich werden Personen, die über 365 Tage arbeitslos gemeldet sind, und die auch keine längere Schulung oder Beschäftigungsförderung des AMS absolviert bzw. erhalten haben, als langzeitarbeitslos gezählt. Unterbrechungen bis 28 Tage (z.B.: durch kurze Schulungen, Krankenstand oder kurze Beschäftigungsepisoden) werden nicht berücksichtigt.

Lehrstellensuchende - Verfügbarkeit

Vorgemerkte Lehrstellensuchende, die z.B. wegen eines bestehenden Schulbesuchs eine Lehrstelle noch nicht antreten können, gelten als nicht sofort verfügbare Lehrstellensuchende. Liegt das Datum des gewünschten Lehrstellenantritts aber bereits in der Vergangenheit, so werden diese Personen als sofort verfügbare Lehrstellensuchende gezählt. In der AMS-Standardstatistik werden bei den Lehrstellensuchenden die sofort verfügbaren Lehrstellensuchenden (ohne Einstellzusage) ausgewiesen.

Lehrstellensuchende – Vorgemerkt

Bei den Regionalen Geschäftsstellen des Arbeitsmarktservice zum Zwecke der Lehrstellenvermittlung registrierte Personen, für die noch keine erfolgreiche Vermittlung zustande gekommen ist (ohne Einstellzusage). Die regionale Zuordnung erfolgt nach dem Wohnort des/der Lehrstellensuchenden. Auch bei gleichzeitiger Arbeitsplatzsuche wird die Person primär als Lehrstellensuchende/r erfasst.

Offene Lehrstellen

Die sich aus den Vermittlungsaufträgen der Betriebe ergebende Zahl der freien Lehr- oder Ausbildungsstellen, für die noch keine erfolgreiche Vermittlung zustande gekommen ist (ohne Einstellzusage). Die regionale Zuordnung erfolgt nach dem Standort des Lehrplatzes bzw. der Ausbildungsstelle.

Offene Stellen

Die sich aus den Vermittlungsaufträgen der Betriebe an die Regionalen Geschäftsstellen des Arbeitsmarktservice ergebende Zahl der freien Arbeitsplätze. Die regionale Zuordnung erfolgt nach dem Arbeitsort.

Verfügbarkeit

Als sofort verfügbare offene Stellen gelten solche, die bereits hätten besetzt werden können, deren gewünschtes Eintrittsdatum also in der Vergangenheit liegt. Nicht sofort verfügbare Stellen sind jene, die für Vermittlungsbemühungen zwar bereits bekanntgegeben wurden, die aber erst zu einem späteren Zeitpunkt besetzt werden können.

Zu- und Abgänge

Der Zeitpunkt des Zuganges einer offenen Stelle ist mit dem Datum, an dem der Auftrag an die Regionale Geschäftsstelle gegeben wurde, definiert. Ein Abgang wird dann registriert, wenn das Vermittlungsergebnis realisiert wird, d.h. die offene Stelle tatsächlich besetzt wird bzw. der Tatbestand bekannt wird, dass bereits eine Besetzung erfolgte oder ein anderweitiger Abbuchungsgrund bekannt wird. Die Zu- und Abgänge beinhalten immer sofort und nicht sofort verfügbare offene Stellen.

Abkürzungen

AL - arbeitslose Personen
ALQ - Arbeitslosenquote
LS - Lehrstellensuchende
LZAL - Langzeitarbeitslose Personen
SC - Personen in Schulung
OL - offene Lehrstellen
OS - offene Stellen

Arbeitsmarktservice Kärnten, Landesgeschäftsstelle

9021 Klagenfurt, Rudolfsbahngürtel 42
Tel.: +4350 904 240 Fax.: 050 904 200190
E-Mail: ams.kaernten@ams.at
Landesgeschäftsführer: Mag. Peter Wedenig
Stv. Landesgeschäftsführerin: MMag.^a Melanie Jann

Arbeitsmarktservice Feldkirchen

9560 Feldkirchen, 10.-Oktober-Straße 30
Tel.: +4350 904 240 Fax.: +4350 904 201190
E-Mail: ams.feldkirchen@ams.at
Leiter: Karl-Heinz Durchschlag
Stv. Leiter: Peter Sagmeister, BA

Arbeitsmarktservice Hermagor

9620 Hermagor, Eggerstraße 19
Tel.: +4350 904 240 Fax.: +4350 904 202190
E-Mail: ams.hermagor@ams.at
Leiter: Ing. Franz Janschitz
Stv. Leiter: Franz Jost

Arbeitsmarktservice Klagenfurt

9021 Klagenfurt, Rudolfsbahngürtel 40
Tel.: +4350 904 240 Fax.: +4350 904 203190
E-Mail: ams.klagenfurt@ams.at
Leiter: Wolfgang Orasch
Stv. Leiter: Johann Rehsman

Arbeitsmarktservice Spittal/Drau

9800 Spittal/Drau, Ortenburgerstraße 13
Tel.: +4350 904 240 Fax.: +4350 904 204190
E-Mail: ams.spittal@ams.at
Leiter: Johann Oberlerchner
Stv. Leiterin: Daniela Thuswalder

Arbeitsmarktservice St. Veit/Glan

9300 St. Veit/Glan, Gerichtsstraße 18
Tel.: +4350 904 240 Fax.: +4350 904 205190
E-Mail: ams.sanktveit@ams.at
Leiter: Günter Krassnig
Stv. Leiter: Karl Wieser

Arbeitsmarktservice Villach

9500 Villach, Trattengasse 30
Tel.: +4350 904 240 Fax.: +4350 904 206190
E-Mail: ams.villach@ams.at
Leiter: Mag. Josef Zeichen
Stv. Leiterin: Gabriele Sokol

Arbeitsmarktservice Völkermarkt

9100 Völkermarkt, Hauptplatz 14
Tel.: +4350 904 240 Fax.: +4350 904 207190
E-Mail: ams.voelkermarkt@ams.at
Leiterin: Mag.^a Angelika Schleschitz Newart
Stv. Leiterin: Mag.^a Angelika Pribasnig

Arbeitsmarktservice Wolfsberg

9400 Wolfsberg, Gerhart-Ellert-Platz 1
Tel.: +4350 904 240 Fax.: +4350 904 208190
E-Mail: ams.wolfsberg@ams.at
Leiter: Klaus Leopold
Stv. Leiterin: Elfriede Karner