

M

Monatsbericht

2022

April



#weiter informiert bleiben



Arbeitsmarktservice
Kärnten

Inhaltsangabe

Monatsüberblick	1
Kurzübersicht - Arbeitsmarktdaten	2
Arbeitslose und Personen in Schulung im Detail	3
Arbeitslosenquote und -entwicklung	4
Arbeitslose Frauen	5
Arbeitslose Männer	6
Offene Stellen sofort verfügbar	7
Lehrstellensuchende sofort verfügbar	8
Offene Lehrstellen sofort verfügbar	9
Besondere Personengruppen	
Arbeitslose Jugendliche	10
Arbeitslose Ältere	11
Arbeitslose Ausländer_innen	12
Glossar und Abkürzungen	13

Impressum:

Medieninhaber und Herausgeber:

Arbeitsmarktservice Kärnten
Rudolfsbahngürtel 42, 9020 Klagenfurt
Tel. +4350 904 240
www.ams.at/arbeitsmarktdaten-und-medien#kaernten

Redaktion: Katharina Krassnig, MA
Druck: AMS Kärnten
Layout: Katharina Krassnig, MA
Rückfragehinweis: Katharina Krassnig, MA Tel.: +4350 904 200111

Monatsüberblick

„Eine enorme Zunahme an offenen Stellen, stark steigende Beschäftigungszahlen und eine massive Abnahme der Arbeitslosigkeit: Die hohe Dynamik am Kärntner Arbeitsmarkt setzt sich fort und bewirkt eine merkliche Reduzierung der Arbeitslosenquote auf 6,8%. Damit verzeichnen wir die niedrigste Quote im April seit Beginn unserer Aufzeichnungen.

In Zahlen ausgedrückt: Die Beschäftigung hat im April 2022 im Vergleich zum Vorjahresmonat um 7.000 Personen zugenommen (+3,3%); die Zahl der Arbeitslosen inklusive Personen in Schulung um 6.900 abgenommen (-27%). Der Rückgang der Arbeitslosigkeit zieht sich kärntenweit quer durch alle Branchen.

Mit aktuell 3.416 vorgemerkten Langzeitarbeitslosen (über 1 Jahr gemeldet) haben wir im April nun auch in dieser Zielgruppe wieder das Vorkrisenniveau von 2019 erreicht. Bei den Jugendlichen verzeichnen wir gegenüber April 2019 ein Minus von 34,4% (-657) und auch bei den über 50-Jährigen gibt es erfreulicherweise ein Minus von 7,8% (-561).“

Mag. Peter Wedenig, Landesgeschäftsführer AMS Kärnten

Unselbständige Beschäftigung

Die Zahl der unselbständig Beschäftigten im April 2022 wird auf 219.000 geschätzt, ein Plus von 3,3 % bzw. 7.000 Personen. Im Vergleich zum April 2019 legt die Beschäftigung im April 2022 um beachtliche 4.560 bzw. 2,1 % zu.

Arbeitslosenquote

Für April 2022 liegt die geschätzte Arbeitslosenquote bei 6,8 % (-2,7%-Punkte zum Vorjahresmonat). Im Vergleich zum April 2019 sinkt die Arbeitslosenquote im April 2022 um 1,8%-Punkte. Die Quote der Frauen ist höher (7,4 %) als jene der Männer (6,3 %). Der Österreichschnitt beträgt 6,1 % (Abnahme Österreich 2,5%-Punkte).

Arbeitslose Frauen und Männer

Im April sind 16.037 Personen auf Arbeitssuche, um 6.289 Personen weniger als im Vorjahresmonat. Der absolute Rückgang betrifft alle Berufsgruppen, insbesondere aber die Bereiche Fremdenverkehr, Hilfsberufe und Handel. Im Einzelnen bewegen sich die relativen Rückgänge in den Regionalstellen zwischen 33,1 % in Feldkirchen und 21,8 % in St. Veit/Glan.

Derzeit befinden sich 7.983 Männer auf Arbeitssuche. Die Entwicklung im Fremdenverkehr, bei den Hilfsberufen und im Metall-/Elektrobereich wirkt sich positiv auf den Rückgang der Männerarbeitslosigkeit aus (-1.543 Personen). Im Augenblick sind 8.054 Frauen arbeitslos vorgemerkt. Erfreulich ist die hohe Abnahme der Frauenarbeitslosigkeit in den Bereichen Fremdenverkehr, Handel und Büro (-2.299 Personen).

6.678 Arbeitslose über 50 Jahre sind derzeit beim AMS Kärnten vorgemerkt. Markant ist der hohe Anteil an Männern über 50 Jahre mit 53,5 %. Bei den über 55-Jährigen beim AMS Kärnten Vorgemerkten (4.400 Personen) zeigt sich ein ähnliches Bild: Der Anteil der Männer liegt hier bei 56,4 %.

3.416 Langzeitarbeitslose über ein Jahr sind in Vormerkung, ein Minus von 42,6 % gegenüber dem Vorjahresmonat. Gegenüber dem Vorkrisenniveau April 2019 (3.383 Personen) wird nur mehr ein geringes Plus von 1,0% verzeichnet, damit liegt der Wert fast auf Vorkrisenniveau.

Arbeitslose Jugendliche

1.251 Jugendliche bis 25 Jahre sind aktuell beim AMS Kärnten vorgemerkt, um 270 bzw. 17,8 % weniger als im Vorjahresmonat. Die stärksten Rückgänge gibt es in den Bereichen Fremdenverkehr, Handel und Metall/Elektro.

Stellenmarkt

Insgesamt sind 8.777 offene Stellen dem AMS Kärnten gemeldet. Der Fremdenverkehr (+1.209 offene Stellen) und der Metall-/Elektrobereich (+515 offene Stellen) verzeichnen trotz hoher Rekrutierungsschwierigkeiten ein Stimmungshoch. Damit liegen die offenen Stellen auch weit über dem Vorkrisenniveau von April 2019 (4.658 offene Stellen). Zum Vorjahresmonat geht der Stellenandrang (1,8) auf niedrigem Niveau weiter zurück, darin spiegelt sich die zunehmende Arbeitskräfteknappheit wider. 4.699 Personen sind im April 2022 in Arbeit abgegangen, um 9,9 % mehr als im Vorjahresmonat.

Lehrstellenmarkt

Im April 2022 gibt es 310 Lehrstellensuchende, dem stehen 945 offene Lehrstellen gegenüber. Kärntenweit wird ein Plus von 469 bzw. 98,5 % offenen Lehrstellen zum Vorjahresmonat verzeichnet. Stärksten Zulauf an offenen Lehrstellen verzeichnen der Fremdenverkehr, Handel und Metall-/Elektrobereich.



Mag. Peter Wedenig
Landesgeschäftsführer



MMag.^a Melanie Jann
stv. Landesgeschäftsführerin

Kurzübersicht - Arbeitsmarktdaten

	Kärnten			Österreich	
	Veränd. zum VJ			Veränd. zum VJ	
		absolut	relativ	relativ	
Unselbstst. Beschäftigte*	219.000	7.000	3,3%	3.897.000	3,9%
Frauen	101.000	2.000	2,5%	1.792.000	3,7%
Männer	118.000	5.000	4,0%	2.105.000	4,0%
vorgem. Arbeitslose (AL)	16.037	-6.289	-28,2%	254.755	-28,3%
Frauen	8.054	-3.527	-30,5%	117.650	-30,3%
Männer	7.983	-2.762	-25,7%	137.105	-26,6%
Personen in Schulung (SC)	2.660	-611	-18,7%	72.553	-7,1%
Frauen	1.583	-421	-21,0%	38.303	-10,8%
Männer	1.077	-190	-15,0%	34.250	-2,5%
vorg. AL & SC-	18.697	-6.900	-27,0%	327.308	-24,5%
Frauen	9.637	-3.948	-29,1%	155.953	-26,3%
Männer	9.060	-2.952	-24,6%	171.355	-22,7%

Stellenmarkt

Bestand offene Stellen sofort verfügbar	8.777	3.485	65,9%	128.777	58,9%
Bestand offene Lehrstellen sofort verfügbar	945	469	98,5%	9.721	67,7%
Zugänge offene Stellen	4.836	239	5,2%	51.579	10,3%
Zugänge offene Lehrstellen	93	20	27,4%	1.150	13,5%
Lehrstellensuchende	310	-38	-10,9%	4.901	-14,3%

Arbeitslosenquote* (ALQ)	6,8%	-2,7 %-Pkt.	6,1%	-2,5 %-Pkt.
Frauen	7,4%	-3,1 %-Pkt.	6,2%	-2,7 %-Pkt.
Männer	6,3%	-2,3 %-Pkt.	6,1%	-2,3 %-Pkt.

Bundesländervergleich

	Beschäftigte*	Arbeitslose	ALQ*
Burgenland	111.000	6.782	5,8%
Kärnten	219.000	16.037	6,8%
Niederösterreich	652.000	37.958	5,5%
Oberösterreich	696.000	25.947	3,6%
Salzburg	263.000	11.267	4,1%
Steiermark	547.000	27.907	4,9%
Tirol	342.000	17.780	4,9%
Vorarlberg	173.000	9.282	5,1%
Wien	894.000	101.795	10,2%
Österreich	3.897.000	254.755	6,1%

*geschätzte Werte; die endgültigen Zahlen zur unselbständigen Beschäftigung und damit die ALQ werden Mitte des Monats vorliegen.

Arbeitslose und Personen in Schulung im Detail

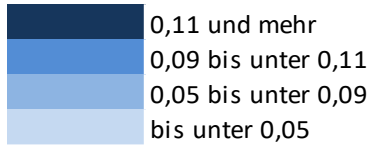
		Veränd. zum VJ			
		absolut	relativ		
Arbeitslose (AL)	16.037	-6.289		-28,2%	
Jugendliche unter 25 Jahre	1.251	-270		-17,8%	
Haupterwerbsalter 25 bis 49 Jahre	8.108	-3.866		-32,3%	
Ältere über 50 Jahre	6.678	-2.153		-24,4%	
Ältere über 55 Jahre	4.400	-1.122		-20,3%	
AusländerInnen	3.513	-1.565		-30,8%	
LZAL* über 12 Monate	3.416	-2.532		-42,6%	
Pflichtschulausbildung	6.333	-2.485		-28,2%	
Lehrausbildung	6.039	-2.582		-30,0%	
Mittlere Ausbildung	970	-334		-25,6%	
Höhere Ausbildung	1.584	-607		-27,7%	
Akademische Ausbildung	1.049	-252		-19,4%	
AL in Bezirken	16.037	-6.289		-28,2%	
Feldkirchen	584	-289		-33,1%	
Hermagor	442	-187		-29,7%	
Klagenfurt	4.846	-1.809		-27,2%	
Spittal/Drau	2.627	-1.066		-28,9%	
St. Veit/Glan	1.100	-307		-21,8%	
Villach	4.321	-1.845		-29,9%	
Völkermarkt	1.167	-418		-26,4%	
Wolfsberg	950	-368		-27,9%	
SC in Bezirken	2.660	-611		-18,7%	
Feldkirchen	105	8		8,2%	
Hermagor	23	-15		-39,5%	
Klagenfurt	877	-205		-18,9%	
Spittal/Drau	266	-136		-33,8%	
St. Veit/Glan	205	-53		-20,5%	
Villach	731	-61		-7,7%	
Völkermarkt	179	-85		-32,2%	
Wolfsberg	274	-64		-18,9%	
AL und SC in Bezirken	18.697	-6.900		-27,0%	
Feldkirchen	689	-281		-29,0%	
Hermagor	465	-202		-30,3%	
Klagenfurt	5.723	-2.014		-26,0%	
Spittal/Drau	2.893	-1.202		-29,4%	
St. Veit/Glan	1.305	-360		-21,6%	
Villach	5.052	-1.906		-27,4%	
Völkermarkt	1.346	-503		-27,2%	
Wolfsberg	1.224	-432		-26,1%	
Berufe					
Bau	856	-204		-19,2%	
Metall-/Elektroberufe	727	-278		-27,7%	
Holz	135	-28		-17,2%	
Hilfsberufe	2.295	-634		-21,6%	
Handel	1.693	-593		-25,9%	
Fremdenverkehr	3.203	-2.426		-43,1%	
Reinigung	1.181	-461		-28,1%	
Technische Berufe	524	-99		-15,9%	
Büroberufe	1.679	-570		-25,3%	
Gesundheit	730	-95		-11,5%	

*LZAL: Langzeitarbeitslose, siehe Glossar.

Arbeitslosenquote und -entwicklung

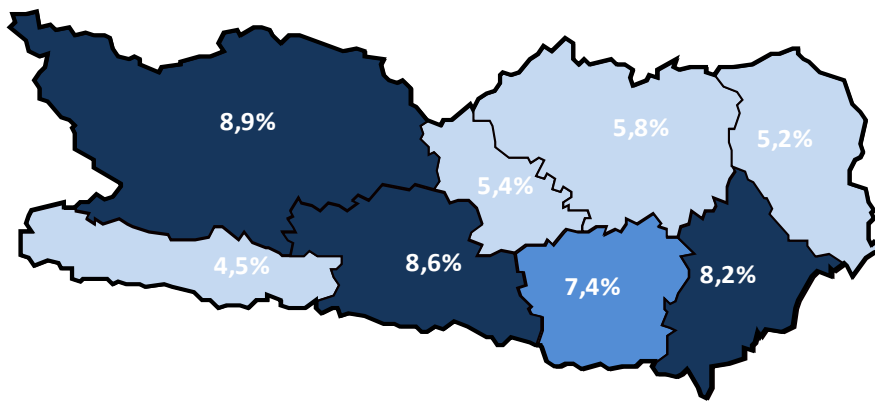
Arbeitslosenquote (ALQ)

Arbeitslosenquoten März 2022

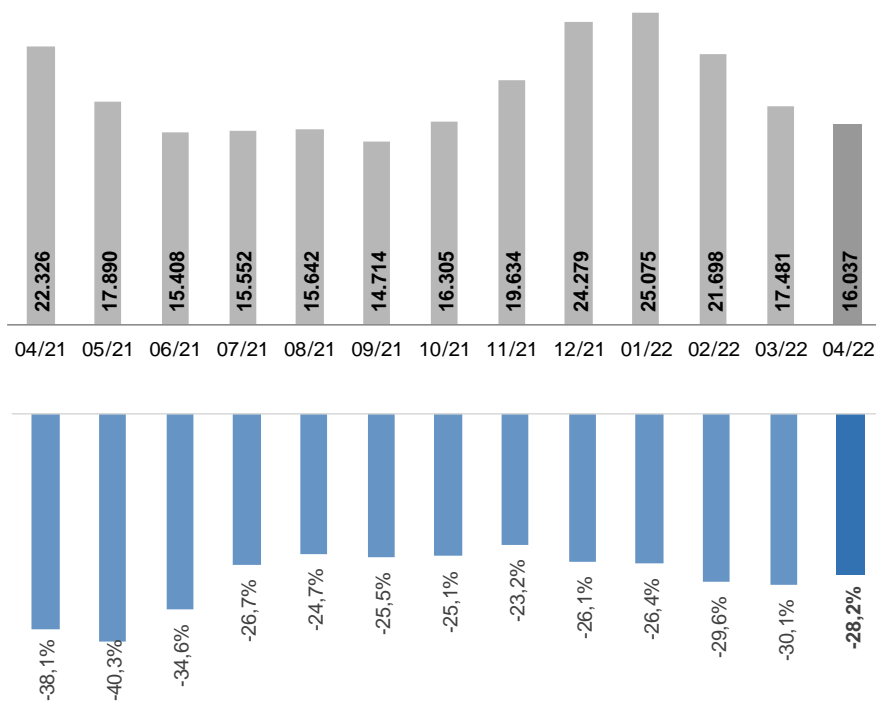


Kärnten: 7,4%

Österreich: 6,3%



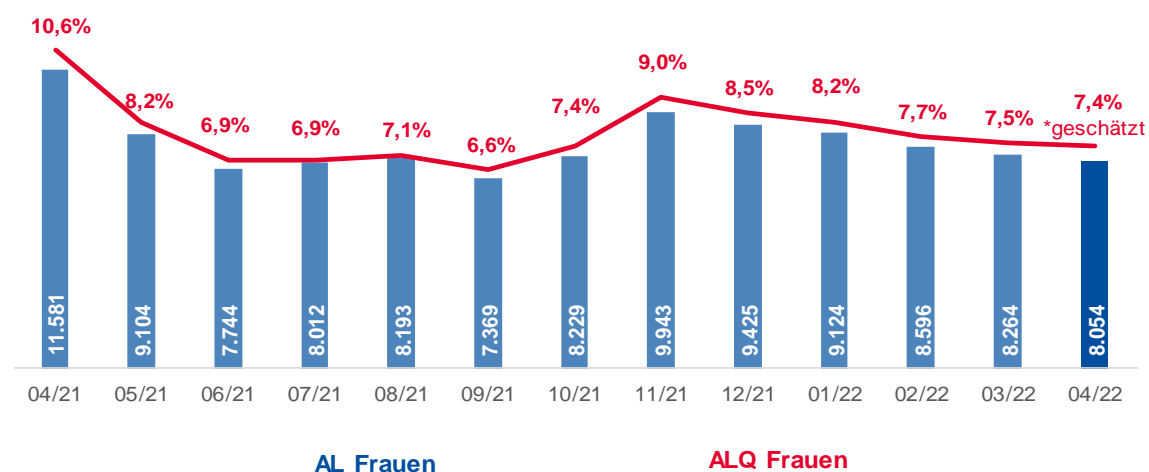
Arbeitslose Personen im Monatsverlauf und Veränderung zum Vorjahresmonat



Arbeitslose Frauen

		Veränd. zum VJ			
		absolut	relativ		
Frauen	8.054	-3.527		-30,5%	
Schulungsteilnehmerinnen	1.583	-421		-21,0%	
Jugendliche unter 25 Jahre	573	-132		-18,7%	
Haupterwerbsalter 25 bis 49 Jahre	4.375	-2.242		-33,9%	
Ältere über 50 Jahre	3.106	-1.153		-27,1%	
Ältere über 55 Jahre	1.919	-546		-22,2%	
Pflichtschulausbildung	3.225	-1.446		-31,0%	
Lehrausbildung	2.685	-1.281		-32,3%	
Mittlere Ausbildung	648	-250		-27,8%	
Höhere Ausbildung	858	-362		-29,7%	
Akademische Ausbildung	602	-172		-22,2%	
LZAL über 12 Monate	1.493	-1.246		-45,5%	
Berufe					
Bau	19	-8		-29,6%	
Metall-/Elektroberufe	45	-20		-30,8%	
Holz	9	-4		-30,8%	
Hilfsberufe	774	-281		-26,6%	
Handel	1.181	-409		-25,7%	
Fremdenverkehr	2.076	-1.494		-41,8%	
Reinigung	1.006	-391		-28,0%	
Technische Berufe	88	-15		-14,6%	
Büroberufe	1.113	-396		-26,2%	
Gesundheit	594	-92		-13,4%	
Bezirke					
Feldkirchen	299	-171		-36,4%	
Hermagor	259	-127		-32,9%	
Klagenfurt	2.189	-957		-30,4%	
Spittal/Drau	1.530	-689		-31,1%	
St. Veit/Glan	527	-196		-27,1%	
Villach	2.178	-997		-31,4%	
Völkermarkt	593	-205		-25,7%	
Wolfsberg	479	-185		-27,9%	

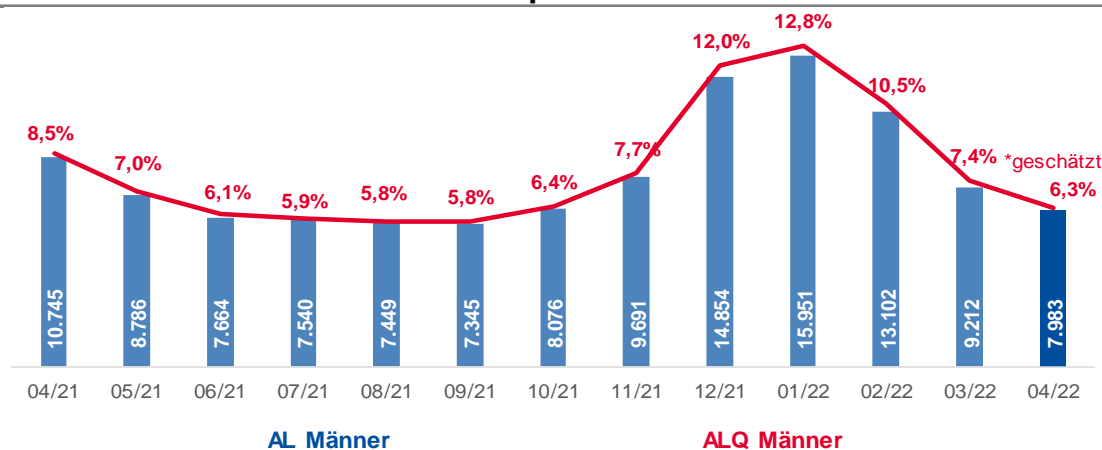
Arbeitslose Frauen und Arbeitslosenquote* im Monatsverlauf



Arbeitslose Männer

		Veränd. zum VJ			
		absolut	relativ		
Männer	7.983	-2.762		-25,7%	
Schulungsteilnehmer	1.077	-190		-15,0%	
Jugendliche unter 25 Jahre	678	-138		-16,9%	
Haupterwerbsalter 25 bis 49 Jahre	3.733	-1.624		-30,3%	
Ältere über 50 Jahre	3.572	-1.000		-21,9%	
Ältere über 55 Jahre	2.481	-576		-18,8%	
Pflichtschulausbildung	3.108	-1.039		-25,1%	
Lehrausbildung	3.354	-1.301		-27,9%	
Mittlere Ausbildung	322	-84		-20,7%	
Höhere Ausbildung	726	-245		-25,2%	
Akademische Ausbildung	447	-80		-15,2%	
LZAL über 12 Monate	1.923	-1.286		-40,1%	
Berufe					
Bau	837	-196		-19,0%	
Metall-/Elektroberufe	682	-258		-27,4%	
Holz	126	-24		-16,0%	
Hilfsberufe	1.521	-353		-18,8%	
Handel	512	-184		-26,4%	
Fremdenverkehr	1.127	-932		-45,3%	
Reinigung	175	-70		-28,6%	
Technische Berufe	436	-84		-16,2%	
Büroberufe	566	-174		-23,5%	
Gesundheit	136	-3		-2,2%	
Bezirke					
Feldkirchen	285	-118		-29,3%	
Hermagor	183	-60		-24,7%	
Klagenfurt	2.657	-852		-24,3%	
Spittal/Drau	1.097	-377		-25,6%	
St. Veit/Glan	573	-111		-16,2%	
Villach	2.143	-848		-28,4%	
Völkermarkt	574	-213		-27,1%	
Wolfsberg	471	-183		-28,0%	

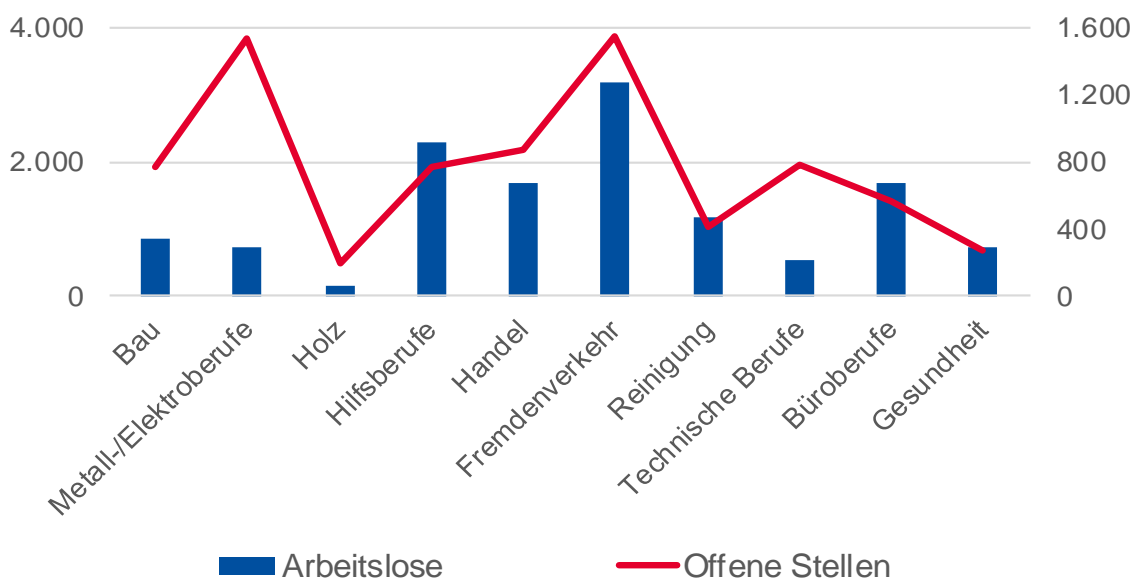
Arbeitslose Männer und Arbeitslosenquote* im Monatsverlauf



Offene Stellen sofort verfügbar

		Veränd. zum VJ			
		absolut	relativ		
Offene Stellen (OS)	8.777	3.485		65,9%	
OS in Berufen					
Bau	768	61		8,6%	
Metall-/Elektroberufe	1.542	515		50,1%	
Holz	187	2		1,1%	
Hilfsberufe	766	321		72,1%	
Handel	874	367		72,4%	
Fremdenverkehr	1.547	1.209		357,7%	
Reinigung	411	213		107,6%	
Technische Berufe	778	217		38,7%	
Büroberufe	570	166		41,1%	
Gesundheit	265	95		55,9%	
OS in Bezirken					
Feldkirchen	461	207		81,5%	
Hermagor	346	204		143,7%	
Klagenfurt	2.666	1.009		60,9%	
Spittal/Drau	863	338		64,4%	
St. Veit/Glan	738	244		49,4%	
Villach	2.334	931		66,4%	
Völkermarkt	545	244		81,1%	
Wolfsberg	824	308		59,7%	
Stellenandrangziffer	1,8	4,2			

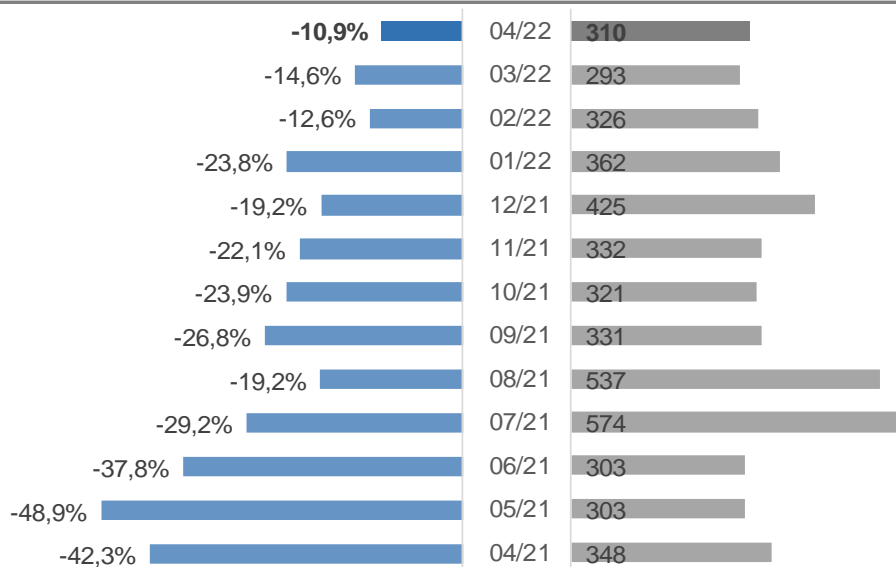
Arbeitskräfteangebot vs. Arbeitskräftenachfrage



Lehrstellensuchende sofort verfügbar

		Veränd. zum VJ			
		absolut	relativ		
Lehrstellensuchende (LS)	310	-38		-10,9%	
Frauen	125	-18		-12,6%	
Männer	185	-20		-9,8%	
LS in Berufen					
Bau	35	10		40,0%	
Metall-/Elektroberufe	74	1		1,4%	
Holz	11	1		10,0%	
Handel	50	-25		-33,3%	
Fremdenverkehr	18	-14		-43,8%	
Reinigung	0	0		/0	
Technische Berufe	16	-1		-5,9%	
Büroberufe	39	-4		-9,3%	
Gesundheit	7	1		16,7%	
LS in Bezirken					
Feldkirchen	8	1		14,3%	
Hermagor	4	0		0,0%	
Klagenfurt	114	-10		-8,1%	
Spittal/Drau	41	-10		-19,6%	
St. Veit/Glan	24	2		9,1%	
Villach	85	-13		-13,3%	
Völkermarkt	23	8		53,3%	
Wolfsberg	11	-16		-59,3%	

Lehrstellensuchende im Monatsverlauf und Veränderung zum Vorjahresmonat



Offene Lehrstellen sofort verfügbar

		Veränd. zum VJ			
		absolut	relativ		
Offene Lehrstellen (OL)	945	469		98,5%	
OL in Berufen					
Bau	95	28		41,8%	
Metall-/Elektroberufe	151	35		30,2%	
Holz	40	17		73,9%	
Handel	187	121		183,3%	
Fremdenverkehr	291	203		230,7%	
Reinigung	1	1		/0	
Technische Berufe	12	3		33,3%	
Büroberufe	56	18		47,4%	
Gesundheit	13	-7		-35,0%	
OL in Bezirken					
Feldkirchen	41	18		78,3%	
Hermagor	78	27		52,9%	
Klagenfurt	204	114		126,7%	
Spittal/Drau	225	151		204,1%	
St. Veit/Glan	49	26		113,0%	
Villach	227	79		53,4%	
Völkermarkt	54	31		134,8%	
Wolfsberg	67	23		52,3%	
Lehrstellenandrangziffer	0,3	0,7			





































Offene Lehrstellen im Monatsverlauf und Veränderung zum Vorjahresmonat

98,5%	04/22	945
108,9%	03/22	896
134,3%	02/22	792
128,5%	01/22	601
97,7%	12/21	526
69,3%	11/21	596
68,5%	10/21	824
53,4%	09/21	885
51,7%	08/21	778
39,4%	07/21	676
68,1%	06/21	590
77,1%	05/21	581
50,2%	04/21	476

Arbeitslose Jugendliche

		Veränd. zum VJ	
		absolut	relativ
Jugendliche bis 25 Jahre	1.251	-270	-17,8%
Frauen	573	-132	-18,7%
Männer	678	-138	-16,9%
Personen in Schulung (SC)	1.004	-311	-23,7%
Ausbildung			
Pflichtschulausbildung	529	-99	-15,8%
Lehrausbildung	431	-118	-21,5%
Mittlere Ausbildung	84	-24	-22,2%
Höhere Ausbildung	192	-25	-11,5%
Akademische Ausbildung	12	-2	-14,3%
Berufe			
Bau	84	-1	-1,2%
Metall-/Elektroberufe	104	-31	-23,0%
Holz	8	-9	-52,9%
Hilfsberufe	208	24	13,0%
Handel	166	-42	-20,2%
Fremdenverkehr	296	-147	-33,2%
Reinigung	32	-3	-8,6%
Technische Berufe	41	-10	-19,6%
Büroberufe	84	-8	-8,7%
Gesundheit	39	-4	-9,3%
Bezirke			
Feldkirchen	52	-18	-25,7%
Hermagor	42	-9	-17,6%
Klagenfurt	382	-55	-12,6%
Spittal/Drau	218	-15	-6,4%
St. Veit/Glan	95	-12	-11,2%
Villach	277	-125	-31,1%
Völkermarkt	87	-20	-18,7%
Wolfsberg	98	-16	-14,0%
Jugendliche bis 19 Jahre	166	-36	-17,8%
Feldkirchen	3	-8	-72,7%
Hermagor	10	4	66,7%
Klagenfurt	40	-20	-33,3%
Spittal/Drau	31	-4	-11,4%
St. Veit/Glan	17	1	6,3%
Villach	36	-10	-21,7%
Völkermarkt	15	6	66,7%
Wolfsberg	14	-5	-26,3%
Jugendliche 20 bis 24 Jahre	1.085	-234	-17,7%
Feldkirchen	49	-10	-16,9%
Hermagor	32	-13	-28,9%
Klagenfurt	342	-35	-9,3%
Spittal/Drau	187	-11	-5,6%
St. Veit/Glan	78	-13	-14,3%
Villach	241	-115	-32,3%
Völkermarkt	72	-26	-26,5%
Wolfsberg	84	-11	-11,6%

Arbeitslose Ältere

		Veränd. zum VJ			
		absolut	relativ		
Ältere (über 50 Jahre)	6.678	-2.153		-24,4%	
Frauen	3.106	-1.153		-27,1%	
Männer	3.572	-1.000		-21,9%	
Personen in Schulung (SC)	279	-50		-15,2%	
Pflichtschulausbildung	2.631	-844		-24,3%	
Lehrausbildung	2.710	-979		-26,5%	
Mittlere Ausbildung	404	-103		-20,3%	
Höhere Ausbildung	572	-155		-21,3%	
Akademische Ausbildung	335	-60		-15,2%	
LZAL über 12 Monate	1.663	-1.139		-26,1%	
Bezirke					
Feldkirchen	248	-101		-28,9%	
Hermagor	189	-61		-24,4%	
Klagenfurt	1.844	-571		-23,6%	
Spittal/Drau	1.096	-401		-26,8%	
St. Veit/Glan	455	-132		-22,5%	
Villach	1.851	-600		-24,5%	
Völkermarkt	533	-145		-21,4%	
Wolfsberg	462	-142		-23,5%	
Ältere (über 55 Jahre)	4.400	-1.122		-20,3%	
Frauen	1.919	-546		-22,2%	
Männer	2.481	-576		-18,8%	
Personen in Schulung (SC)	102	-2		-1,9%	
Pflichtschulausbildung	1.704	-484		-22,1%	
Lehrausbildung	1.824	-482		-20,9%	
Mittlere Ausbildung	272	-41		-13,1%	
Höhere Ausbildung	383	-76		-16,6%	
Akademische Ausbildung	195	-32		-14,1%	
LZAL über 12 Monate	1.663	-588		-26,1%	
Bezirke					
Feldkirchen	163	-64		-28,2%	
Hermagor	115	-32		-21,8%	
Klagenfurt	1.193	-288		-19,4%	
Spittal/Drau	689	-227		-24,8%	
St. Veit/Glan	301	-54		-15,2%	
Villach	1.262	-288		-18,6%	
Völkermarkt	365	-84		-18,7%	
Wolfsberg	312	-85		-21,4%	

Arbeitslose Ausländer_innen

		Veränd. zum VJ			
		absolut	relativ		
AusländerInnen	3.513	-1.565		-30,8%	
Frauen	1.808	-875		-32,6%	
Männer	1.705	-690		-28,8%	
Personen in Schulung (SC)	669	-206		-23,5%	
Pflichtschulausbildung	2.209	-997		-31,1%	
Lehrausbildung	669	-294		-30,5%	
Mittlere Ausbildung	109	-82		-42,9%	
Höhere Ausbildung	253	-137		-35,1%	
Akademische Ausbildung	231	-33		-12,5%	
LZAL über 12 Monate	563	-448		-44,3%	
mit Asyl	314	-158		-33,5%	
Nationalität					
BOS-Bosnien-Herzegowina	467	-210		-31,0%	
D-Deutschland	459	-181		-28,3%	
CRO-Kroatien	428	-156		-26,7%	
SLO-Slowenien	321	-149		-31,7%	
H-Ungarn	251	-150		-37,4%	
R-Rumänien	213	-110		-34,1%	
I-Italien	127	-96		-43,0%	
SYR-Syrien	124	-53		-29,9%	
AFG-Afghanistan	102	-27		-20,9%	
SRB-Serbien	99	-33		-25,0%	

Glossar und verwendete Abkürzungen

Arbeitslosenbestand

Zum Monatsende-Stichtag bei den Regionalen Geschäftsstellen des Arbeitsmarktservice zum Zwecke der Arbeitsvermittlung registrierte Personen, die nicht in Beschäftigung oder Ausbildung (Schulung) stehen. Die regionale Zuordnung erfolgt nach dem Wohnort der Arbeitslosen.

Arbeitslosenquote (national)

Berechnung: Bestand Arbeitsloser / (Bestand Arbeitsloser + Bestand Beschäftigter). Es werden dabei nur die unselbstständig Beschäftigten berücksichtigt. Diese Dimension gibt an, ob die betrachteten Personen zum Stichtag beschäftigt waren oder nicht. Diese Information wird über den Dachverband der Sozialversicherungsträger gewonnen.

Berufe

Zuletzt ausgeübter Beruf der betrachteten Personen inkl. Lehrberufen. Die Struktur richtet sich nach der üblichen Berufssystematik.

Beschäftigungsausmaß

Gewünschtes Beschäftigungsausmaß der betrachteten Personen: V-Vollzeit, T-Teilzeit, B-Beides, unbestimmt, k.A.

In Schulung befindliche Personen

Es handelt sich dabei um Personen, die in AMS-Schulungsmaßnahmen einbezogen sind. Die regionale Zuordnung erfolgt nach dem Wohnort des Schulungsteilnehmers/der Schulungsteilnehmerin.

Langzeitarbeitslose über 12 Monate

In Österreich werden Personen, die über 365 Tage arbeitslos gemeldet sind, und die auch keine längere Schulung oder Beschäftigungsförderung des AMS absolviert bzw. erhalten haben, als langzeitarbeitslos gezählt. Unterbrechungen bis 28 Tage (z.B.: durch kurze Schulungen, Krankenstand oder kurze Beschäftigungsepisoden) werden nicht berücksichtigt.

Lehrstellensuchende - Verfügbarkeit

Vorgemerkte Lehrstellensuchende, die z.B. wegen eines bestehenden Schulbesuchs eine Lehrstelle noch nicht antreten können, gelten als nicht sofort verfügbare Lehrstellensuchende. Liegt das Datum des gewünschten Lehrstellenantritts aber bereits in der Vergangenheit, so werden diese Personen als sofort verfügbare Lehrstellensuchende gezählt. In der AMS-Standardstatistik werden bei den Lehrstellensuchenden die sofort verfügbaren Lehrstellensuchenden (ohne Einstellzusage) ausgewiesen.

Lehrstellensuchende – Vorgemerkt

Bei den Regionalen Geschäftsstellen des Arbeitsmarktservice zum Zwecke der Lehrstellenvermittlung registrierte Personen, für die noch keine erfolgreiche Vermittlung zustande gekommen ist (ohne Einstellzusage). Die regionale Zuordnung erfolgt nach dem Wohnort des/der Lehrstellensuchenden. Auch bei gleichzeitiger Arbeitsplatzsuche wird die Person primär als Lehrstellensuchende/r erfasst.

Offene Lehrstellen

Die sich aus denmittlungsaufträgen der Betriebe ergebende Zahl der freien Lehr- oder Ausbildungsstellen, für die noch keine erfolgreiche Vermittlung zustande gekommen ist (ohne Einstellzusage). Die regionale Zuordnung erfolgt nach dem Standort des Lehrplatzes bzw. der Ausbildungsstelle.

Offene Stellen

Die sich aus denmittlungsaufträgen der Betriebe an die Regionalen Geschäftsstellen des Arbeitsmarktservice ergebende Zahl der freien Arbeitsplätze. Die regionale Zuordnung erfolgt nach dem Arbeitsort.

Verfügbarkeit

Als sofort verfügbare offene Stellen gelten solche, die bereits hätten besetzt werden können, deren gewünschtes Eintrittsdatum also in der Vergangenheit liegt. Nicht sofort verfügbare Stellen sind jene, die für Vermittlungsbemühungen zwar bereits bekanntgegeben wurden, die aber erst zu einem späteren Zeitpunkt besetzt werden können.

Zu- und Abgänge

Der Zeitpunkt des Zuganges einer offenen Stelle ist mit dem Datum, an dem der Auftrag an die Regionale Geschäftsstelle gegeben wurde, definiert. Ein Abgang wird dann registriert, wenn das Vermittlungsergebnis realisiert wird, d.h. die offene Stelle tatsächlich besetzt wird bzw. der Tatbestand bekannt wird, dass bereits eine Besetzung erfolgte oder ein anderweitiger Abbuchungsgrund bekannt wird. Die Zu- und Abgänge beinhalten immer sofort und nicht sofort verfügbare offene Stellen.

Abkürzungen

AL - arbeitslose Personen
ALQ - Arbeitslosenquote
LS - Lehrstellensuchende
LZAL - Langzeitarbeitslose Personen
SC - Personen in Schulung
OL - offene Lehrstellen
OS - offene Stellen

Arbeitsmarktservice Kärnten, Landesgeschäftsstelle

9021 Klagenfurt, Rudolfsbahngürtel 42
Tel.: +4350 904 240 Fax.: 050 904 200190
E-Mail: ams.kaernten@ams.at
Landesgeschäftsführer: Mag. Peter Wedenig
Stv. Landesgeschäftsführerin: MMag.^a Melanie Jann

Arbeitsmarktservice Feldkirchen

9560 Feldkirchen, 10.-Oktober-Straße 30
Tel.: +4350 904 240 Fax.: +4350 904 201190
E-Mail: ams.feldkirchen@ams.at
Leiter: Karl-Heinz Durchschlag
Stv. Leiter: Peter Sagmeister, BA

Arbeitsmarktservice Hermagor

9620 Hermagor, Eggerstraße 19
Tel.: +4350 904 240 Fax.: +4350 904 202190
E-Mail: ams.hermagor@ams.at
Leiter: Ing. Franz Janschitz
Stv. Leiter: Franz Jost

Arbeitsmarktservice Klagenfurt

9021 Klagenfurt, Rudolfsbahngürtel 40
Tel.: +4350 904 240 Fax.: +4350 904 203190
E-Mail: ams.klagenfurt@ams.at
Leiter: Wolfgang Orasch
Stv. Leiter: Johann Rehsman

Arbeitsmarktservice Spittal/Drau

9800 Spittal/Drau, Ortenburgerstraße 13
Tel.: +4350 904 240 Fax.: +4350 904 204190
E-Mail: ams.spittal@ams.at
Leiter: Johann Oberlerchner
Stv. Leiterin: Daniela Thuswalder

Arbeitsmarktservice St. Veit/Glan

9300 St. Veit/Glan, Gerichtsstraße 18
Tel.: +4350 904 240 Fax.: +4350 904 205190
E-Mail: ams.sanktveit@ams.at
Leiter: Günter Krassnig
Stv. Leiter: Karl Wieser

Arbeitsmarktservice Villach

9500 Villach, Trattengasse 30
Tel.: +4350 904 240 Fax.: +4350 904 206190
E-Mail: ams.villach@ams.at
Leiter: Mag. Josef Zeichen
Stv. Leiterin: Gabriele Sokol

Arbeitsmarktservice Völkermarkt

9100 Völkermarkt, Hauptplatz 14
Tel.: +4350 904 240 Fax.: +4350 904 207190
E-Mail: ams.voelkermarkt@ams.at
Leiterin: Mag.^a Angelika Schleschitz Newart
Stv. Leiterin: Mag.^a Angelika Pribasnig

Arbeitsmarktservice Wolfsberg

9400 Wolfsberg, Gerhart-Ellert-Platz 1
Tel.: +4350 904 240 Fax.: +4350 904 208190
E-Mail: ams.wolfsberg@ams.at
Leiter: Klaus Leopold
Stv. Leiterin: Elfriede Karner