

M

Monatsbericht 2022

Mai



#weiter informiert bleiben



Arbeitsmarktservice
Kärnten

Inhaltsangabe

Monatsüberblick	1
Kurzübersicht - Arbeitsmarktdaten	2
Arbeitslose und Personen in Schulung im Detail	3
Arbeitslosenquote und -entwicklung	4
Arbeitslose Frauen	5
Arbeitslose Männer	6
Offene Stellen sofort verfügbar	7
Lehrstellensuchende sofort verfügbar	8
Offene Lehrstellen sofort verfügbar	9
Besondere Personengruppen	
Arbeitslose Jugendliche	10
Arbeitslose Ältere	11
Arbeitslose Ausländer_innen	12
Glossar und Abkürzungen	13

Impressum:

Medieninhaber und Herausgeber:

Arbeitsmarktservice Kärnten
Rudolfsbahngürtel 42, 9020 Klagenfurt
Tel. +4350 904 240
www.ams.at/arbeitsmarktdaten-und-medien#kaernten

Redaktion: Katharina Krassnig, MA
Druck: AMS Kärnten
Layout: Katharina Krassnig, MA
Rückfragehinweis: Katharina Krassnig, MA Tel.: +4350 904 200111

Monatsüberblick

„Mit einer Arbeitslosenquote von 5,6 Prozent im Mai 2022 liegen wir in Kärnten um 1,8 Prozentpunkte unter dem Vorkrisenniveau von Mai 2019. Grund dafür ist die nach wie vor hohe Zahl an Beschäftigten (224.000). Parallel dazu verzeichnen wir erneut eine massive Abnahme bei den arbeitslosen Personen um ein Viertel. Ungebrochen ist auch die Entwicklung bei den offenen Stellen: Ende Mai waren 10.632 Jobs beim AMS Kärnten gemeldet; eine Zunahme von 43,7%. Betrachtet man den Zeitraum von Jänner bis Mai 2022 im Vergleich zu Jänner bis Mai 2019, so hat die Jugendarbeitslosigkeit um ein Drittel abgenommen. Ebenso eine Abnahme gibt es bei Arbeitsuchenden über 50 Jahre mit -5 Prozent. Annähernd wieder am gleichen Stand liegen wir mittlerweile bei den Langzeitarbeitslosen (+4,3% gegenüber Jänner bis Mai 2019; Personen über 1 Jahr vorgemerkt).“

Mag. Peter Wedenig, Landesgeschäftsführer AMS Kärnten

Unselbständige Beschäftigung

Der Aufschwung in der Beschäftigung hält ungebrochen an - die Zahl der unselbständig Beschäftigten im Mai 2022 wird auf 224.000 geschätzt, ein Plus von 2,7 % bzw. 6.000 Personen. Im Vergleich zum Mai 2019 legt die Beschäftigung im Mai 2022 um beachtliche 5.398 bzw. 2,5 % zu.

Arbeitslosenquote

Für Mai 2022 liegt die geschätzte Arbeitslosenquote bei 5,6 % (-1,6%-Punkte zum Vorjahresmonat) und damit unter dem Österreichschnitt. Im Vergleich zum Mai 2019 sinkt die Arbeitslosenquote im Mai 2022 um 1,8%-Punkte. Die Quote der Frauen ist höher (5,9 %) als jene der Männer (5,4 %). Der Österreichschnitt beträgt 5,7 % (Abnahme Österreich 2,0%-Punkte).

Arbeitslose Frauen und Männer

Der Arbeitsmarkt befindet sich in einer Phase der Hochkonjunktur. Im Mai sind 13.385 Personen auf Arbeitssuche, um 4.505 Personen weniger als im Vorjahresmonat. Inklusive der Schulungsteilnehmer_innen verzeichnet Kärnten 16.089 arbeitslose Personen. Der absolute Rückgang betrifft alle Berufsgruppen, insbesondere aber die Bereiche Fremdenverkehr, Hilfsberufe und Handel. Im Einzelnen bewegen sich die relativen Rückgänge in den Regionalstellen zwischen 37,5 % in Hermagor und 20,4 % in St. Veit/Glan.

Derzeit befinden sich 6.812 Männer auf Arbeitssuche. Die Entwicklung im Fremdenverkehr, bei den Hilfsberufen und im Bau wirkt sich positiv auf den Rückgang der Männerarbeitslosigkeit aus (-957 Personen). Im Augenblick sind 6.573 Frauen arbeitslos vorgemerkt. Erfreulich ist die hohe Abnahme der Frauenarbeitslosigkeit in den Bereichen Fremdenverkehr, Reinigung und Handel (-1.465 Personen).

5.705 Arbeitslose über 50 Jahre sind derzeit beim AMS Kärnten vorgemerkt. Weiterhin markant ist der hohe Anteil an Männern über 50 Jahre mit 54,8 %. Bei den über 55-Jährigen beim AMS Kärnten Vorgemerkten (3.821 Personen) zeigt sich ein ähnliches Bild: Der Anteil der Männer liegt hier bei 58,1 %.

3.220 Langzeitarbeitslose über ein Jahr sind in Vormerkung, ein Minus von 42,2 % gegenüber dem Vorjahresmonat. Gegenüber dem Vorkrisenniveau Mai 2019 (3.337 Personen) wird ein Minus von 3,2% verzeichnet, damit liegt der Wert unter dem Vorkrisenniveau.

Arbeitslose Jugendliche


Weiterhin niedrigste Jugendarbeitslosigkeit – 988 Jugendliche bis 25 Jahre sind aktuell beim AMS Kärnten vorgemerkt, um 17,4 % weniger als im Vorjahresmonat. Die stärksten Rückgänge gibt es in den Bereichen Fremdenverkehr, Handel und Metall/Elektro.

Stellenmarkt

Insgesamt sind 10.632 offene Stellen dem AMS Kärnten gemeldet. Der Fremdenverkehr (2.401 offene Stellen) und der Metall-/Elektrobereich (1.710 offene Stellen) verzeichnen trotz hoher Rekrutierungsschwierigkeiten ein Stimmungshoch. Damit liegen die offenen Stellen auch weit über dem Vorkrisenniveau von Mai 2019 (5.033 offene Stellen). Zum Vorjahresmonat geht der Stellenandrang (1,3) auf niedrigerem Niveau weiter zurück, darin spiegelt sich die zunehmende Arbeitskräfteknappheit wider. 4.599 Personen sind im Mai 2022 in Arbeit abgegangen.

Lehrstellenmarkt

Im Mai 2022 gibt es 274 Lehrstellensuchende, dem stehen 962 offene Lehrstellen gegenüber. Kärntenweit wird ein Plus von 381 bzw. 65,6 % offenen Lehrstellen zum Vorjahresmonat verzeichnet. Stärksten Zulauf an offenen Lehrstellen verzeichnen der Fremdenverkehr und Handel.



Mag. Peter Wedenig
Landesgeschäftsführer



MMag.^a Melanie Jann
stv. Landesgeschäftsführerin

Kurzübersicht - Arbeitsmarktdaten

	Kärnten			Österreich	
	Veränd. zum VJ			Veränd. zum VJ	
		absolut	relativ	relativ	
Unselbstst. Beschäftigte*	224.000	6.000	2,7%	3.912.000	2,7%
Frauen	105.000	3.000	3,2%	1.805.000	2,9%
Männer	119.000	3.000	2,2%	2.107.000	2,6%
vorgem. Arbeitslose (AL)	13.385	-4.505	-25,2%	237.818	-25,0%
Frauen	6.573	-2.531	-27,8%	109.568	-26,8%
Männer	6.812	-1.974	-22,5%	128.250	-23,4%
Personen in Schulung (SC)	2.704	-315	-10,4%	73.725	-2,2%
Frauen	1.589	-244	-13,3%	38.968	-5,9%
Männer	1.115	-71	-6,0%	34.757	2,3%
vorg. AL & SC-	16.089	-4.820	-23,1%	311.543	-20,6%
Frauen	8.162	-2.775	-25,4%	148.536	-22,2%
Männer	7.927	-2.045	-20,5%	163.007	-19,0%

Stellenmarkt

Bestand offene Stellen sofort verfügbar	10.632	3.235	43,7%	138.134	41,5%
Bestand offene Lehrstellen sofort verfügbar	962	381	65,6%	9.763	53,2%
Zugänge offene Stellen	5.226	696	15,4%	56.222	12,6%
Zugänge offene Lehrstellen	128	25	24,3%	1.343	27,8%
Lehrstellensuchende	274	-29	-9,6%	4.522	-16,9%

Arbeitslosenquote* (ALQ)	5,6%	-1,9 %-Pkt.	5,7%	-2,0 %-Pkt.
Frauen	5,9%	-2,3 %-Pkt.	5,7%	-2,1 %-Pkt.
Männer	5,4%	-1,6 %-Pkt.	5,7%	-1,8 %-Pkt.

Bundesländervergleich

	Beschäftigte*	Arbeitslose	ALQ*
Burgenland	113.000	6.296	5,3%
Kärnten	224.000	13.385	5,6%
Niederösterreich	658.000	36.329	5,2%
Oberösterreich	698.000	24.527	3,4%
Salzburg	262.000	9.513	3,5%
Steiermark	549.000	25.818	4,5%
Tirol	340.000	15.579	4,4%
Vorarlberg	168.000	8.560	4,8%
Wien	900.000	97.811	9,8%
Österreich	3.912.000	237.818	5,7%

*geschätzte Werte; die endgültigen Zahlen zur unselbständigen Beschäftigung und damit die ALQ werden Mitte des Monats vorliegen.

Arbeitslose und Personen in Schulung im Detail

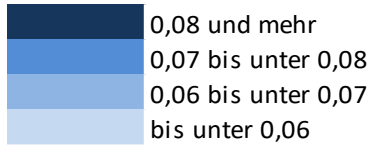
		Veränd. zum VJ			
		absolut	relativ		
Arbeitslose (AL)	13.385	-4.505		-25,2%	
Jugendliche unter 25 Jahre	988	-208		-17,4%	
Haupterwerbsalter 25 bis 49 Jahre	6.692	-2.737		-29,0%	
Ältere über 50 Jahre	5.705	-1.560		-21,5%	
Ältere über 55 Jahre	3.821	-846		-18,1%	
AusländerInnen	2.757	-1.069		-27,9%	
LZAL* über 12 Monate	3.220	-2.349		-42,2%	
Pflichtschulausbildung	5.225	-1.947		-27,1%	
Lehrausbildung	4.968	-1.629		-24,7%	
Mittlere Ausbildung	819	-223		-21,4%	
Höhere Ausbildung	1.361	-453		-25,0%	
Akademische Ausbildung	968	-228		-19,1%	
AL in Bezirken	13.385	-4.505		-25,2%	
Feldkirchen	482	-141		-22,6%	
Hermagor	245	-147		-37,5%	
Klagenfurt	4.399	-1.248		-22,1%	
Spittal/Drau	1.750	-720		-29,1%	
St. Veit/Glan	961	-247		-20,4%	
Villach	3.736	-1.280		-25,5%	
Völkermarkt	980	-396		-28,8%	
Wolfsberg	832	-326		-28,2%	
SC in Bezirken	2.704	-315		-10,4%	
Feldkirchen	96	-2		-2,0%	
Hermagor	27	2		8,0%	
Klagenfurt	876	-161		-15,5%	
Spittal/Drau	263	-46		-14,9%	
St. Veit/Glan	202	-40		-16,5%	
Villach	769	11		1,5%	
Völkermarkt	201	-7		-3,4%	
Wolfsberg	270	-72		-21,1%	
AL und SC in Bezirken	16.089	-4.820		-23,1%	
Feldkirchen	578	-143		-19,8%	
Hermagor	272	-145		-34,8%	
Klagenfurt	5.275	-1.409		-21,1%	
Spittal/Drau	2.013	-766		-27,6%	
St. Veit/Glan	1.163	-287		-19,8%	
Villach	4.505	-1.269		-22,0%	
Völkermarkt	1.181	-403		-25,4%	
Wolfsberg	1.102	-398		-26,5%	
Berufe					
Bau	717	-189		-20,9%	
Metall-/Elektroberufe	674	-189		-21,9%	
Holz	121	-32		-20,9%	
Hilfsberufe	2.066	-579		-21,9%	
Handel	1.557	-462		-22,9%	
Fremdenverkehr	1.864	-1.275		-40,6%	
Reinigung	1.025	-378		-26,9%	
Technische Berufe	500	-67		-11,8%	
Büroberufe	1.566	-445		-22,1%	
Gesundheit	689	-101		-12,8%	

*LZAL: Langzeitarbeitslose, siehe Glossar.

Arbeitslosenquote und -entwicklung

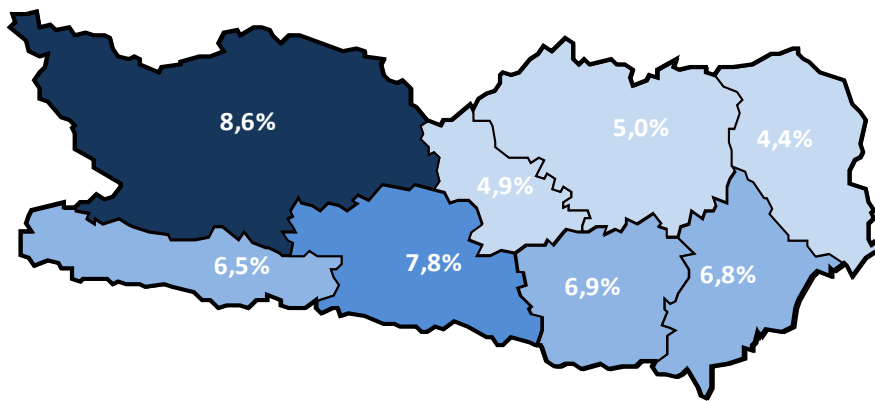
Arbeitslosenquote (ALQ)

Arbeitslosenquoten April 2022

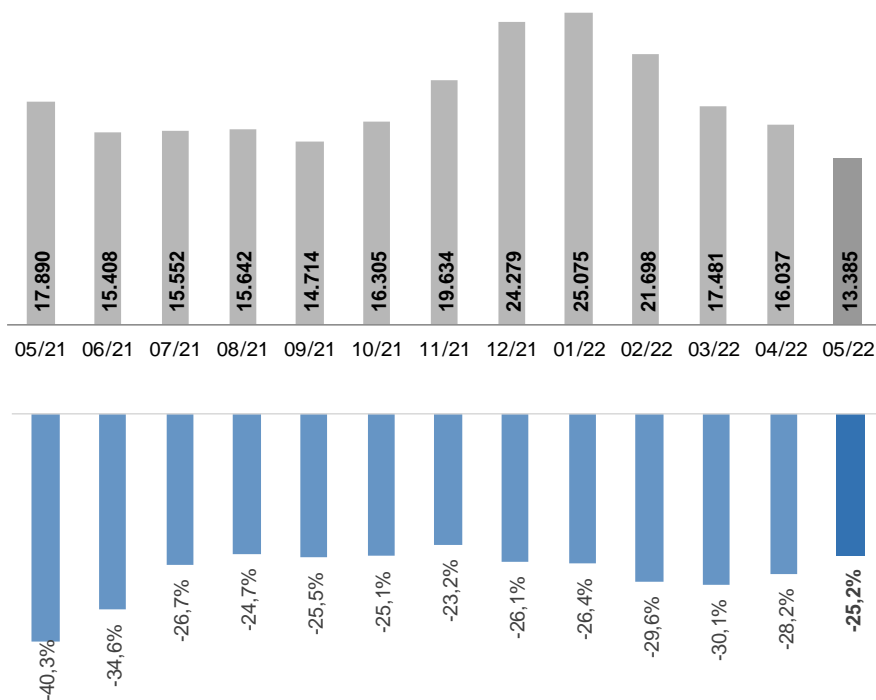


Kärnten: 6,8%

Österreich: 6,2%



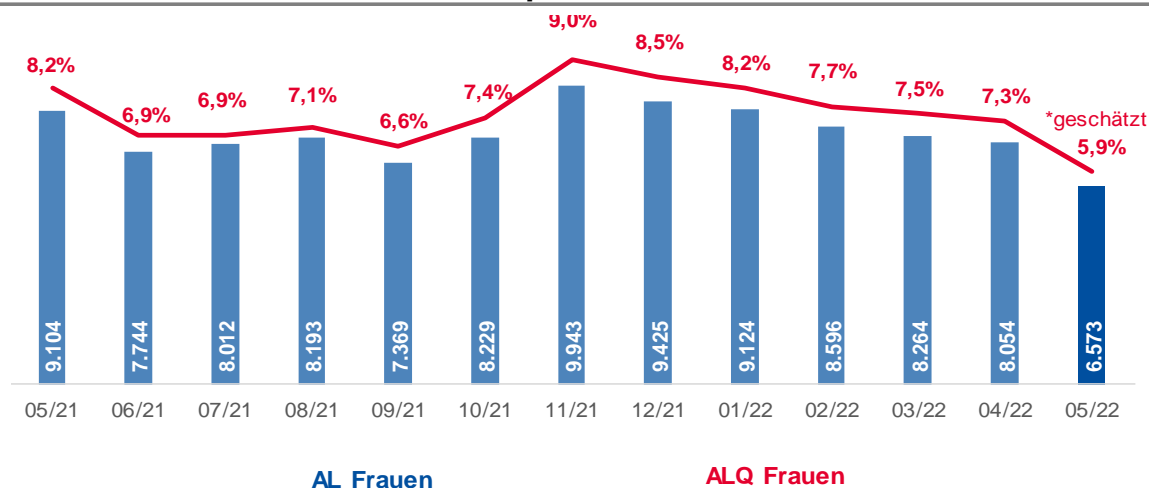
Arbeitslose Personen im Monatsverlauf und Veränderung zum Vorjahresmonat



Arbeitslose Frauen

		Veränd. zum VJ			
		absolut	relativ		
Frauen	6.573	-2.531		-27,8%	
Schulungsteilnehmerinnen	1.589	-244		-13,3%	
Jugendliche unter 25 Jahre	432	-113		-20,7%	
Haupterwerbsalter 25 bis 49 Jahre	3.562	-1.625		-31,3%	
Ältere über 50 Jahre	2.579	-793		-23,5%	
Ältere über 55 Jahre	1.602	-421		-20,8%	
Pflichtschulausbildung	2.590	-1.134		-30,5%	
Lehrausbildung	2.159	-787		-26,7%	
Mittlere Ausbildung	548	-175		-24,2%	
Höhere Ausbildung	705	-269		-27,6%	
Akademische Ausbildung	547	-151		-21,6%	
LZAL über 12 Monate	1.378	-1.203		-46,6%	
Berufe					
Bau	16	-8		-33,3%	
Metall-/Elektroberufe	40	-20		-33,3%	
Holz	11	-4		-26,7%	
Hilfsberufe	697	-253		-26,6%	
Handel	1.069	-303		-22,1%	
Fremdenverkehr	1.242	-825		-39,9%	
Reinigung	871	-337		-27,9%	
Technische Berufe	80	-10		-11,1%	
Büroberufe	1.021	-288		-22,0%	
Gesundheit	570	-87		-13,2%	
Bezirke					
Feldkirchen	240	-88		-26,8%	
Hermagor	141	-78		-35,6%	
Klagenfurt	1.987	-646		-24,5%	
Spittal/Drau	945	-492		-34,2%	
St. Veit/Glan	461	-176		-27,6%	
Villach	1.898	-667		-26,0%	
Völkermarkt	493	-212		-30,1%	
Wolfsberg	408	-172		-29,7%	

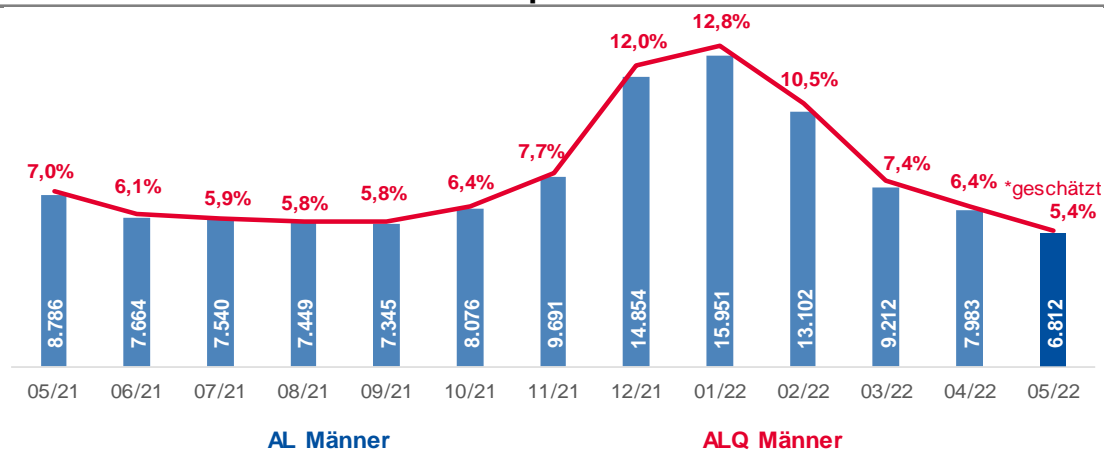
Arbeitslose Frauen und Arbeitslosenquote* im Monatsverlauf



Arbeitslose Männer

		Veränd. zum VJ			
		absolut	relativ		
Männer	6.812	-1.974		-22,5%	
Schulungsteilnehmer	1.115	-71		-6,0%	
Jugendliche unter 25 Jahre	556	-95		-14,6%	
Haupterwerbsalter 25 bis 49 Jahre	3.130	-1.112		-26,2%	
Ältere über 50 Jahre	3.126	-767		-19,7%	
Ältere über 55 Jahre	2.219	-425		-16,1%	
Pflichtschulausbildung	2.635	-813		-23,6%	
Lehrausbildung	2.809	-842		-23,1%	
Mittlere Ausbildung	271	-48		-15,0%	
Höhere Ausbildung	656	-184		-21,9%	
Akademische Ausbildung	421	-77		-15,5%	
LZAL über 12 Monate	1.842	-1.146		-38,4%	
Berufe					
Bau	701	-181		-20,5%	
Metall-/Elektroberufe	634	-169		-21,0%	
Holz	110	-28		-20,3%	
Hilfsberufe	1.369	-326		-19,2%	
Handel	488	-159		-24,6%	
Fremdenverkehr	622	-450		-42,0%	
Reinigung	154	-41		-21,0%	
Technische Berufe	420	-57		-11,9%	
Büroberufe	545	-157		-22,4%	
Gesundheit	119	-14		-10,5%	
Bezirke					
Feldkirchen	242	-53		-18,0%	
Hermagor	104	-69		-39,9%	
Klagenfurt	2.412	-602		-20,0%	
Spittal/Drau	805	-228		-22,1%	
St. Veit/Glan	500	-71		-12,4%	
Villach	1.838	-613		-25,0%	
Völkermarkt	487	-184		-27,4%	
Wolfsberg	424	-154		-26,6%	

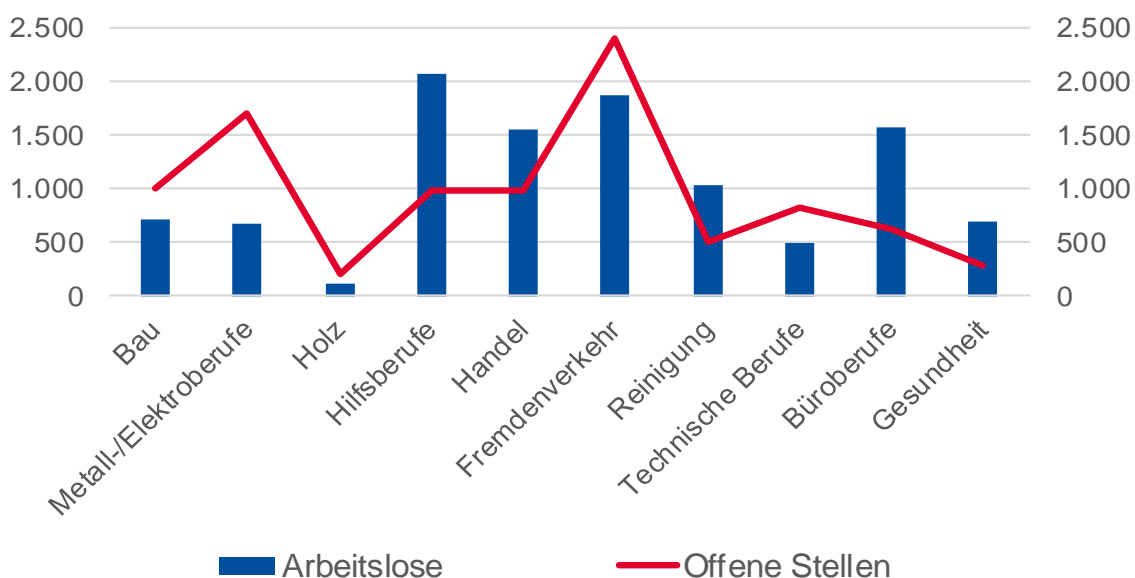
Arbeitslose Männer und Arbeitslosenquote* im Monatsverlauf



Offene Stellen sofort verfügbar

Offene Stellen (OS)		Veränd. zum VJ			
		absolut	relativ		
Offene Stellen (OS)	10.632	3.235		43,7%	
OS in Berufen					
Bau	1.004	329		48,7%	
Metall-/Elektroberufe	1.710	487		39,8%	
Holz	192	5		2,7%	
Hilfsberufe	974	394		67,9%	
Handel	980	342		53,6%	
Fremdenverkehr	2.401	794		49,4%	
Reinigung	505	223		79,1%	
Technische Berufe	830	240		40,7%	
Büroberufe	626	123		24,5%	
Gesundheit	276	50		22,1%	
OS in Bezirken					
Feldkirchen	646	310		92,3%	
Hermagor	450	225		100,0%	
Klagenfurt	3.005	875		41,1%	
Spittal/Drau	1.394	446		47,0%	
St. Veit/Glan	733	174		31,1%	
Villach	2.863	861		43,0%	
Völkermarkt	706	159		29,1%	
Wolfsberg	835	185		28,5%	
Stellenandrangziffer	1,3	2,4			

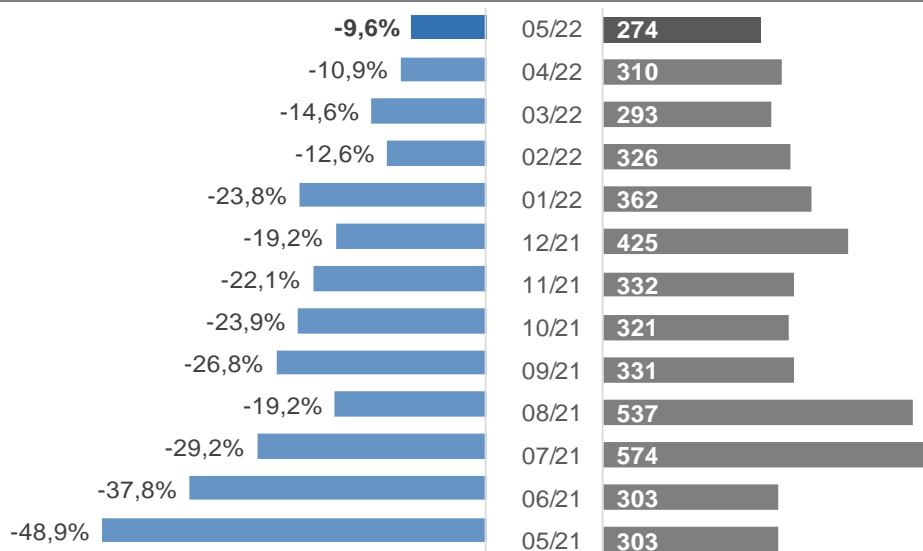
Arbeitskräfteangebot vs. Arbeitskräftenachfrage



Lehrstellensuchende sofort verfügbar

		Veränd. zum VJ			
		absolut	relativ		
Lehrstellensuchende (LS)	274	-29		-9,6%	
Frauen	110	-18		-14,1%	
Männer	164	-11		-6,3%	
LS in Berufen					
Bau	37	15		68,2%	
Metall-/Elektroberufe	51	-13		-20,3%	
Holz	6	1		20,0%	
Handel	53	-9		-14,5%	
Fremdenverkehr	20	2		11,1%	
Reinigung	2	1		100,0%	
Technische Berufe	14	-5		-26,3%	
Büroberufe	34	-14		-29,2%	
Gesundheit	4	-5		-55,6%	
LS in Bezirken					
Feldkirchen	4	1		33,3%	
Hermagor	4	1		33,3%	
Klagenfurt	113	-3		-2,6%	
Spittal/Drau	41	4		10,8%	
St. Veit/Glan	16	-8		-33,3%	
Villach	68	-10		-12,8%	
Völkermarkt	17	-1		-5,6%	
Wolfsberg	11	-13		-54,2%	

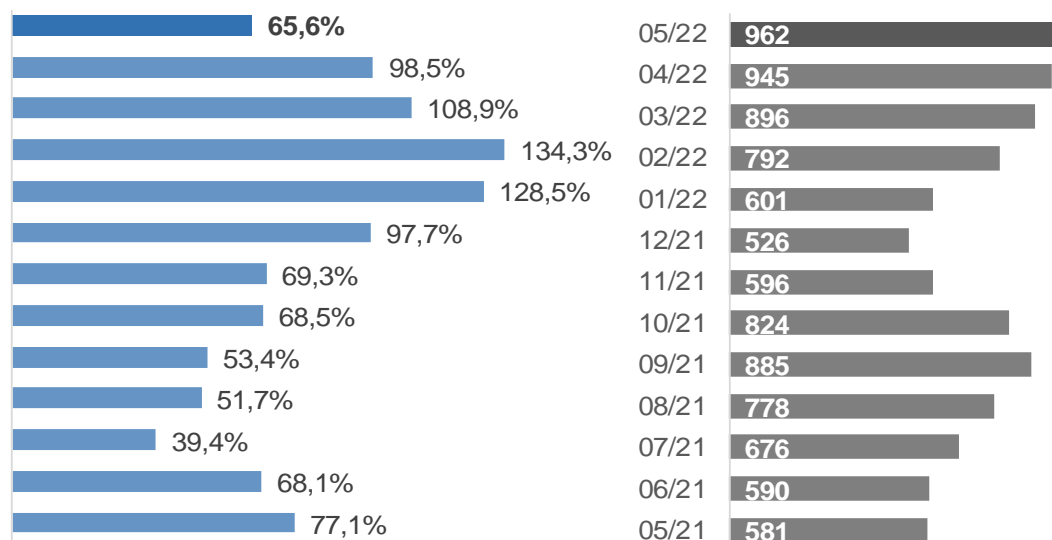
Lehrstellensuchende im Monatsverlauf und Veränderung zum Vorjahresmonat



Offene Lehrstellen sofort verfügbar

Offene Lehrstellen (OL)	absolut	Veränd. zum VJ	
		absolut	relativ
Offene Lehrstellen (OL)	962	381	65,6%
OL in Berufen			
Bau	89	14	18,7%
Metall-/Elektroberufe	139	33	31,1%
Holz	36	19	111,8%
Handel	202	126	165,8%
Fremdenverkehr	319	136	74,3%
Reinigung	1	1	/0
Technische Berufe	9	3	50,0%
Büroberufe	54	19	54,3%
Gesundheit	16	-3	-15,8%
OL in Bezirken			
Feldkirchen	41	16	64,0%
Hermagor	83	18	27,7%
Klagenfurt	209	95	83,3%
Spittal/Drau	241	122	102,5%
St. Veit/Glan	53	31	140,9%
Villach	230	63	37,7%
Völkermarkt	42	16	61,5%
Wolfsberg	63	20	46,5%
Lehrstellenandrangsziffer	0,3	0,5	

Offene Lehrstellen im Monatsverlauf und Veränderung zum Vorjahresmonat



Arbeitslose Jugendliche

		Veränd. zum VJ	
		absolut	relativ
Jugendliche bis 25 Jahre	988	-208	-17,4%
Frauen	432	-113	-20,7%
Männer	556	-95	-14,6%
Personen in Schulung (SC)	1.008	-137	-12,0%
Ausbildung			
Pflichtschulausbildung	421	-105	-20,0%
Lehrausbildung	336	-54	-13,8%
Mittlere Ausbildung	59	-33	-35,9%
Höhere Ausbildung	161	-13	-7,5%
Akademische Ausbildung	8	-1	-11,1%
Berufe			
Bau	63	-8	-11,3%
Metall-/Elektroberufe	84	-37	-30,6%
Holz	9	-7	-43,8%
Hilfsberufe	180	-1	-0,6%
Handel	141	-44	-23,8%
Fremdenverkehr	173	-46	-21,0%
Reinigung	23	-8	-25,8%
Technische Berufe	47	2	4,4%
Büroberufe	79	-30	-27,5%
Gesundheit	30	-13	-30,2%
Bezirke			
Feldkirchen	39	-11	-22,0%
Hermagor	20	-6	-23,1%
Klagenfurt	311	-41	-11,6%
Spittal/Drau	154	-6	-3,8%
St. Veit/Glan	87	4	4,8%
Villach	226	-85	-27,3%
Völkermarkt	67	-45	-40,2%
Wolfsberg	84	-18	-17,6%
Jugendliche bis 19 Jahre	126	-21	-14,3%
Feldkirchen	6	-2	-25,0%
Hermagor	2	-1	-33,3%
Klagenfurt	42	-2	-4,5%
Spittal/Drau	20	-1	-4,8%
St. Veit/Glan	13	2	18,2%
Villach	24	-11	-31,4%
Völkermarkt	13	5	62,5%
Wolfsberg	6	-11	-64,7%
Jugendliche 20 bis 24 Jahre	862	-187	-17,8%
Feldkirchen	33	-9	-21,4%
Hermagor	18	-5	-21,7%
Klagenfurt	269	-39	-12,7%
Spittal/Drau	134	-5	-3,6%
St. Veit/Glan	74	2	2,8%
Villach	202	-74	-26,8%
Völkermarkt	54	-50	-48,1%
Wolfsberg	78	-7	-8,2%

Arbeitslose Ältere

		Veränd. zum VJ			
		absolut	relativ		
Ältere (über 50 Jahre)	5.705	-1.560		-21,5%	
Frauen	2.579	-793		-23,5%	
Männer	3.126	-767		-19,7%	
Personen in Schulung (SC)	271	-66		-19,6%	
Pflichtschulausbildung	2.214	-633		-22,2%	
Lehrausbildung	2.303	-669		-22,5%	
Mittlere Ausbildung	366	-42		-10,3%	
Höhere Ausbildung	504	-130		-20,5%	
Akademische Ausbildung	296	-78		-20,9%	
LZAL über 12 Monate	1.607	-990		-26,1%	
Bezirke					
Feldkirchen	214	-38		-15,1%	
Hermagor	108	-58		-34,9%	
Klagenfurt	1.718	-427		-19,9%	
Spittal/Drau	773	-265		-25,5%	
St. Veit/Glan	392	-96		-19,7%	
Villach	1.648	-400		-19,5%	
Völkermarkt	454	-142		-23,8%	
Wolfsberg	398	-134		-25,2%	
Ältere (über 55 Jahre)	3.821	-846		-18,1%	
Frauen	1.602	-421		-20,8%	
Männer	2.219	-425		-16,1%	
Personen in Schulung (SC)	103	-16		-13,4%	
Pflichtschulausbildung	1.449	-377		-20,6%	
Lehrausbildung	1.587	-332		-17,3%	
Mittlere Ausbildung	244	-28		-10,3%	
Höhere Ausbildung	346	-62		-15,2%	
Akademische Ausbildung	176	-41		-18,9%	
LZAL über 12 Monate	1.607	-568		-26,1%	
Bezirke					
Feldkirchen	146	-16		-9,9%	
Hermagor	67	-29		-30,2%	
Klagenfurt	1.127	-216		-16,1%	
Spittal/Drau	508	-162		-24,2%	
St. Veit/Glan	263	-43		-14,1%	
Villach	1.122	-210		-15,8%	
Völkermarkt	317	-91		-22,3%	
Wolfsberg	271	-79		-22,6%	

Arbeitslose Ausländer_innen

		Veränd. zum VJ			
		absolut	relativ		
AusländerInnen	2.757	-1.069		-27,9%	
Frauen	1.391	-612		-30,6%	
Männer	1.366	-457		-25,1%	
Personen in Schulung (SC)	747	-58		-7,2%	
Pflichtschulausbildung	1.708	-707		-29,3%	
Lehrausbildung	539	-147		-21,4%	
Mittlere Ausbildung	82	-60		-42,3%	
Höhere Ausbildung	196	-99		-33,6%	
Akademische Ausbildung	203	-36		-15,1%	
LZAL über 12 Monate	530	-413		-43,8%	
mit Asyl	251	-183		-42,2%	
Nationalität					
BOS-Bosnien-Herzegowina	401	-116		-22,4%	
D-Deutschland	365	-128		-26,0%	
CRO-Kroatien	362	-50		-12,1%	
SLO-Slowenien	265	-97		-26,8%	
R-Rumänien	159	-92		-36,7%	
H-Ungarn	138	-83		-37,6%	
I-Italien	100	-62		-38,3%	
SYR-Syrien	98	-62		-38,8%	
AFG-Afghanistan	79	-32		-28,8%	
SRB-Serbien	73	-37		-33,6%	

Glossar und verwendete Abkürzungen

Arbeitslosenbestand

Zum Monatsende-Stichtag bei den Regionalen Geschäftsstellen des Arbeitsmarktservice zum Zwecke der Arbeitsvermittlung registrierte Personen, die nicht in Beschäftigung oder Ausbildung (Schulung) stehen. Die regionale Zuordnung erfolgt nach dem Wohnort der Arbeitslosen.

Arbeitslosenquote (national)

Berechnung: Bestand Arbeitsloser / (Bestand Arbeitsloser + Bestand Beschäftigter). Es werden dabei nur die unselbstständig Beschäftigten berücksichtigt. Diese Dimension gibt an, ob die betrachteten Personen zum Stichtag beschäftigt waren oder nicht. Diese Information wird über den Dachverband der Sozialversicherungsträger gewonnen.

Berufe

Zuletzt ausgeübter Beruf der betrachteten Personen inkl. Lehrberufen. Die Struktur richtet sich nach der üblichen Berufssystematik.

Beschäftigungsausmaß

Gewünschtes Beschäftigungsausmaß der betrachteten Personen: V-Vollzeit, T-Teilzeit, B-Beides, unbestimmt, k.A.

In Schulung befindliche Personen

Es handelt sich dabei um Personen, die in AMS-Schulungsmaßnahmen einbezogen sind. Die regionale Zuordnung erfolgt nach dem Wohnort des Schulungsteilnehmers/der Schulungsteilnehmerin.

Langzeitarbeitslose über 12 Monate

In Österreich werden Personen, die über 365 Tage arbeitslos gemeldet sind, und die auch keine längere Schulung oder Beschäftigungsförderung des AMS absolviert bzw. erhalten haben, als langzeitarbeitslos gezählt. Unterbrechungen bis 28 Tage (z.B.: durch kurze Schulungen, Krankenstand oder kurze Beschäftigungsepisoden) werden nicht berücksichtigt.

Lehrstellensuchende - Verfügbarkeit

Vorgemerkte Lehrstellensuchende, die z.B. wegen eines bestehenden Schulbesuchs eine Lehrstelle noch nicht antreten können, gelten als nicht sofort verfügbare Lehrstellensuchende. Liegt das Datum des gewünschten Lehrstellenantritts aber bereits in der Vergangenheit, so werden diese Personen als sofort verfügbare Lehrstellensuchende gezählt. In der AMS-Standardstatistik werden bei den Lehrstellensuchenden die sofort verfügbaren Lehrstellensuchenden (ohne Einstellzusage) ausgewiesen.

Lehrstellensuchende – Vorgemerkt

Bei den Regionalen Geschäftsstellen des Arbeitsmarktservice zum Zwecke der Lehrstellenvermittlung registrierte Personen, für die noch keine erfolgreiche Vermittlung zustande gekommen ist (ohne Einstellzusage). Die regionale Zuordnung erfolgt nach dem Wohnort des/der Lehrstellensuchenden. Auch bei gleichzeitiger Arbeitsplatzsuche wird die Person primär als Lehrstellensuchende/r erfasst.

Offene Lehrstellen

Die sich aus den Vermittlungsaufträgen der Betriebe ergebende Zahl der freien Lehr- oder Ausbildungsstellen, für die noch keine erfolgreiche Vermittlung zustande gekommen ist (ohne Einstellzusage). Die regionale Zuordnung erfolgt nach dem Standort des Lehrplatzes bzw. der Ausbildungsstelle.

Offene Stellen

Die sich aus den Vermittlungsaufträgen der Betriebe an die Regionalen Geschäftsstellen des Arbeitsmarktservice ergebende Zahl der freien Arbeitsplätze. Die regionale Zuordnung erfolgt nach dem Arbeitsort.

Verfügbarkeit

Als sofort verfügbare offene Stellen gelten solche, die bereits hätten besetzt werden können, deren gewünschtes Eintrittsdatum also in der Vergangenheit liegt. Nicht sofort verfügbare Stellen sind jene, die für Vermittlungsbemühungen zwar bereits bekanntgegeben wurden, die aber erst zu einem späteren Zeitpunkt besetzt werden können.

Zu- und Abgänge

Der Zeitpunkt des Zuganges einer offenen Stelle ist mit dem Datum, an dem der Auftrag an die Regionale Geschäftsstelle gegeben wurde, definiert. Ein Abgang wird dann registriert, wenn das Vermittlungsergebnis realisiert wird, d.h. die offene Stelle tatsächlich besetzt wird bzw. der Tatbestand bekannt wird, dass bereits eine Besetzung erfolgte oder ein anderweitiger Abbuchungsgrund bekannt wird. Die Zu- und Abgänge beinhalten immer sofort und nicht sofort verfügbare offene Stellen.

Abkürzungen

AL - arbeitslose Personen
ALQ - Arbeitslosenquote
LS - Lehrstellensuchende
LZAL - Langzeitarbeitslose Personen
SC - Personen in Schulung
OL - offene Lehrstellen
OS - offene Stellen

Arbeitsmarktservice Kärnten, Landesgeschäftsstelle

9021 Klagenfurt, Rudolfsbahngürtel 42
Tel.: +4350 904 240 Fax.: 050 904 200190
E-Mail: ams.kaernten@ams.at
Landesgeschäftsführer: Mag. Peter Wedenig
Stv. Landesgeschäftsführerin: MMag.^a Melanie Jann

Arbeitsmarktservice Feldkirchen

9560 Feldkirchen, 10.-Oktober-Straße 30
Tel.: +4350 904 240 Fax.: +4350 904 201190
E-Mail: ams.feldkirchen@ams.at
Leiter: Karl-Heinz Durchschlag
Stv. Leiter: Peter Sagmeister, BA

Arbeitsmarktservice Hermagor

9620 Hermagor, Eggerstraße 19
Tel.: +4350 904 240 Fax.: +4350 904 202190
E-Mail: ams.hermagor@ams.at
Leiter: Ing. Franz Janschitz
Stv. Leiter: Franz Jost

Arbeitsmarktservice Klagenfurt

9021 Klagenfurt, Rudolfsbahngürtel 40
Tel.: +4350 904 240 Fax.: +4350 904 203190
E-Mail: ams.klagenfurt@ams.at
Leiter: Wolfgang Orasch
Stv. Leiter: Johann Rehsman

Arbeitsmarktservice Spittal/Drau

9800 Spittal/Drau, Ortenburgerstraße 13
Tel.: +4350 904 240 Fax.: +4350 904 204190
E-Mail: ams.spittal@ams.at
Leiter: Johann Oberlerchner
Stv. Leiterin: Daniela Thuswalder

Arbeitsmarktservice St. Veit/Glan

9300 St. Veit/Glan, Gerichtsstraße 18
Tel.: +4350 904 240 Fax.: +4350 904 205190
E-Mail: ams.sanktveit@ams.at
Leiter: Günter Krassnig
Stv. Leiter: Karl Wieser

Arbeitsmarktservice Villach

9500 Villach, Trattengasse 30
Tel.: +4350 904 240 Fax.: +4350 904 206190
E-Mail: ams.villach@ams.at
Leiter: Mag. Josef Zeichen
Stv. Leiterin: Gabriele Sokol

Arbeitsmarktservice Völkermarkt

9100 Völkermarkt, Hauptplatz 14
Tel.: +4350 904 240 Fax.: +4350 904 207190
E-Mail: ams.voelkermarkt@ams.at
Leiterin: Mag.^a Angelika Schleschitz Newart
Stv. Leiterin: Mag.^a Angelika Pribasnig

Arbeitsmarktservice Wolfsberg

9400 Wolfsberg, Gerhart-Ellert-Platz 1
Tel.: +4350 904 240 Fax.: +4350 904 208190
E-Mail: ams.wolfsberg@ams.at
Leiter: Klaus Leopold
Stv. Leiterin: Elfriede Karner