

# M

# Monatsbericht 2022

## Juli



#weiter informiert bleiben



Arbeitsmarktservice  
Kärnten

# Inhaltsangabe

Monatsüberblick	1
Kurzübersicht - Arbeitsmarktdaten	2
Arbeitslose und Personen in Schulung im Detail	3
Arbeitslosenquote und -entwicklung	4
Arbeitslose Frauen	5
Arbeitslose Männer	6
Offene Stellen sofort verfügbar	7
Lehrstellensuchende sofort verfügbar	8
Offene Lehrstellen sofort verfügbar	9
Besondere Personengruppen	
Arbeitslose Jugendliche	10
Arbeitslose Ältere	11
Arbeitslose Ausländer_innen	12
Glossar und Abkürzungen	13

## Impressum:

### Medieninhaber und Herausgeber:

Arbeitsmarktservice Kärnten  
Rudolfsbahngürtel 42, 9020 Klagenfurt  
Tel. +4350 904 240  
[www.ams.at/arbeitsmarktdaten-und-medien#kaernten](http://www.ams.at/arbeitsmarktdaten-und-medien#kaernten)

Redaktion: Katharina Krassnig, MA  
Druck: AMS Kärnten  
Layout: Katharina Krassnig, MA  
Rückfragehinweis: Katharina Krassnig, MA Tel.: +4350 904 200111

## Monatsüberblick

„Mit 233.000 unselbstständig Beschäftigten verzeichnen wir im Juli in Kärnten einen neuerlichen Rekordwert. Auch die Arbeitslosigkeit konnte wieder quer durch die Branchen, Regionen und Zielgruppen abgebaut werden. Konkret waren zum Stichtag 31. Juli 13.748 Personen beim AMS Kärnten arbeitslos vorgemerkt – ein Minus von 11,6%.

Erfreulich ist der Vergleich mit Juli 2019: Verglichen zum Vorkrisenniveau gibt es einen Rückgang bei den Arbeitslosen um 17,8%. Positiv hervorzuheben ist hier u.a. die Entwicklung bei den Langzeitarbeitslosen (über 1 Jahr vorgemerkt): Die Arbeitslosigkeit in dieser Gruppe ist um rund 9% gesunken. Hier greift zunehmend der Fokus, den wir – gemeinsam auch mit dem Land Kärnten – auf diese Zielgruppe gelegt haben.“

**MMag.a Melanie Jann, stv. Landesgeschäftsführerin AMS Kärnten**

### Unselbständige Beschäftigung

Die Beschäftigung wächst weiterhin kräftig - die Zahl der unselbständig Beschäftigten im Juli 2022 wird auf 233.000 geschätzt, ein Plus von 1,7 % bzw. 4.000 Personen. Im Vergleich zum Juli 2019 legt die Beschäftigung im Juli 2022 um beachtliche 4.468 bzw. 2,0 % zu.

### Arbeitslosenquote

Für Juli 2022 liegt die geschätzte Arbeitslosenquote bei 5,6 % (-0,8%-Punkte zum Vorjahresmonat). Die Quote der Frauen ist höher (5,9 %) als jene der Männer (5,2 %). Der Österreichschnitt beträgt 5,6 % (Abnahme Österreich 1,2%-Punkte).

### Arbeitslose Frauen und Männer

Weiterhin deutlicher Rückgang der Arbeitslosigkeit. Im Juli sind 13.748 Personen auf Arbeitssuche, um 1.804 Personen weniger als im Vorjahresmonat. Inklusiv der Schulungsteilnehmer\_innen verzeichnet Kärnten 15.667 arbeitslose Personen. Der absolute Rückgang betrifft alle Berufsgruppen, insbesondere aber die Bereiche Hilfsberufe, Büro und Handel. Im Einzelnen bewegen sich die relativen Rückgänge in den Regionalstellen zwischen 5,0 % in St. Veit und 23,1 % in Hermagor.

Derzeit befinden sich 6.753 Männer auf Arbeitssuche. Einen positiven Rückgang der Männerarbeitslosigkeit verzeichnen insbesondere die Bereiche Hilfsberufe, Bau und Handel. Aktuell sind 6.995 Frauen arbeitslos vorgemerkt. Erfreulich ist die hohe Abnahme der Frauenarbeitslosigkeit in den Bereichen Büro, Hilfsberufe und Reinigung.

5.461 Arbeitslose über 50 Jahre sind derzeit beim AMS Kärnten vorgemerkt. Der Rückgang zum Vorjahresmonat ist mit 12,1% positiv zu verzeichnen. Weiterhin markant ist der hohe Anteil der 50-jährigen arbeitslosen Personen an allen vorgemerkten Arbeitslosen mit 39,7 %.

Die Zahl der langzeitarbeitslosen Personen über ein Jahr liegt unter dem Vorkrisenmonat Juli 2019 (Juli 2019: 3.339; Juli 2022: 3.033) mit einem Minus von 9,2 %. Gegenüber dem Vorjahresmonat wird ein Minus von 37,8 % verzeichnet.

### Arbeitslose Jugendliche

Abermals profitieren Jugendliche stark von der hohen Nachfrage am Arbeitsmarkt – 1.094 Jugendliche bis 25 Jahre sind aktuell beim AMS Kärnten vorgemerkt, um 6,6 % weniger als im Vorjahresmonat. Die stärksten Rückgänge gibt es in den Bereichen Metall/Elektro, Büro und Bau.

### Stellenmarkt

Mit 9.613 offene Stellen gibt es auch im Monat Juli eine starke Nachfrage an Arbeitskräften. Der Fremdenverkehr (1.717 offene Stellen), der Metall-/Elektrobereich (1.636 offene Stellen) und die Hilfsberufe (1.180 offene Stellen) verzeichnen eine hohe Nachfrage an Arbeitskräften. Zum Vorjahresmonat geht der Stellenandrang (1,4) auf niedrigem Niveau weiter zurück, darin spiegelt sich die zunehmende Arbeitskräfteknappheit wider.

### Lehrstellenmarkt

Im Juli 2022 gibt es 577 Lehrstellensuchende, dem stehen 919 offene Lehrstellen gegenüber. Kärntenweit wird ein Plus von 243 bzw. 35,9 % offenen Lehrstellen zum Vorjahresmonat verzeichnet. Stärksten Zulauf an offenen Lehrstellen verzeichnen die Bereiche Holz, Reinigung und Bau.



**Mag. Peter Wedenig**  
Landesgeschäftsführer



**MMag.a Melanie Jann**  
stv. Landesgeschäftsführerin

## Kurzübersicht - Arbeitsmarktdaten

	Kärnten			Österreich	
	Veränd. zum VJ			Veränd. zum VJ	
		absolut	relativ	relativ	
<b>Unselbstst. Beschäftigte*</b>	<b>233.000</b>	<b>4.000</b>	<b>1,7%</b>	<b>3.990.000</b>	<b>2,4%</b>
Frauen	111.000	3.000	2,7%	1.847.000	2,5%
Männer	122.000	1.000	0,9%	2.143.000	2,4%
<b>vorgem. Arbeitslose (AL)</b>	<b>13.748</b>	<b>-1.804</b>	<b>-11,6%</b>	<b>235.487</b>	<b>-16,7%</b>
Frauen	6.995	-1.017	-12,7%	111.018	-17,9%
Männer	6.753	-787	-10,4%	124.469	-15,6%
<b>Personen in Schulung (SC)</b>	<b>1.919</b>	<b>-309</b>	<b>-13,9%</b>	<b>61.160</b>	<b>-0,2%</b>
Frauen	1.130	-116	-9,3%	30.663	-3,5%
Männer	789	-193	-19,7%	30.497	3,5%
<b>vorg. AL &amp; SC</b>	<b>15.667</b>	<b>-2.113</b>	<b>-11,9%</b>	<b>296.647</b>	<b>-13,8%</b>
Frauen	8.125	-1.133	-12,2%	141.681	-15,2%
Männer	7.542	-980	-11,5%	154.966	-12,4%

<b>Stellenmarkt</b>					
Bestand offene Stellen					
sofort verfügbar	9.613	1.461	17,9%	137.826	22,0%
Bestand offene Lehrstellen					
sofort verfügbar	919	243	35,9%	9.714	31,9%
Zugänge offene Stellen	3.961	-497	-11,1%	46.004	-9,0%
Zugänge offene Lehrstellen	99	20	25,3%	1.201	-14,0%
Lehrstellensuchende	577	3	0,5%	8.524	-8,8%

<b>Arbeitslosenquote* (ALQ)</b>	<b>5,6%</b>	<b>-0,8 %-Pkt.</b>	<b>5,6%</b>	<b>-1,2 %-Pkt.</b>
Frauen	5,9%	-1,0 %-Pkt.	5,7%	-1,3 %-Pkt.
Männer	5,2%	-0,6 %-Pkt.	5,5%	-1,1 %-Pkt.

### Bundesländervergleich

	Beschäftigte*	Arbeitslose	ALQ*
Burgenland	116.000	6.670	5,4%
<b>Kärnten</b>	<b>233.000</b>	<b>13.748</b>	<b>5,6%</b>
Niederösterreich	663.000	37.271	5,3%
Oberösterreich	706.000	27.074	3,7%
Salzburg	277.000	8.102	2,8%
Steiermark	554.000	27.042	4,7%
Tirol	362.000	9.983	2,7%
Vorarlberg	174.000	8.313	4,6%
Wien	905.000	97.284	9,7%
<b>Österreich</b>	<b>3.990.000</b>	<b>235.487</b>	<b>5,6%</b>

\*geschätzte Werte; die endgültigen Zahlen zur unselbständigen Beschäftigung und damit die ALQ werden Mitte des Monats vorliegen.

## Arbeitslose und Personen in Schulung im Detail

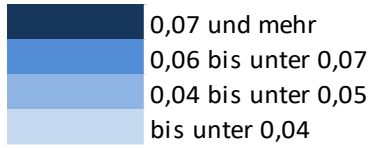
		Veränd. zum VJ			
		absolut	relativ		
<b>Arbeitslose (AL)</b>	<b>13.748</b>	<b>-1.804</b>		<b>-11,6%</b>	
Jugendliche unter 25 Jahre	1.094	-77		-6,6%	
Haupterwerbsalter 25 bis 49 Jahre	7.193	-978		-12,0%	
Ältere über 50 Jahre	5.461	-749		-12,1%	
Ältere über 55 Jahre	3.605	-417		-10,4%	
AusländerInnen	2.769	-233		-7,8%	
LZAL* über 12 Monate	3.033	-1.844		-37,8%	
Pflichtschulausbildung	5.242	-603		-10,3%	
Lehrausbildung	4.910	-645		-11,6%	
Mittlere Ausbildung	839	-143		-14,6%	
Höhere Ausbildung	1.517	-242		-13,8%	
Akademische Ausbildung	1.195	-160		-11,8%	
<b>AL in Bezirken</b>	<b>13.748</b>	<b>-1.804</b>		<b>-11,6%</b>	
Feldkirchen	432	-69		-13,8%	
Hermagor	120	-36		-23,1%	
Klagenfurt	4.708	-582		-11,0%	
Spittal/Drau	1.445	-262		-15,3%	
St. Veit/Glan	1.125	-59		-5,0%	
Villach	3.857	-498		-11,4%	
Völkermarkt	1.020	-216		-17,5%	
Wolfsberg	1.041	-82		-7,3%	
<b>SC in Bezirken</b>	<b>1.919</b>	<b>-309</b>		<b>-13,9%</b>	
Feldkirchen	68	13		23,6%	
Hermagor	18	3		20,0%	
Klagenfurt	646	-94		-12,7%	
Spittal/Drau	183	-34		-15,7%	
St. Veit/Glan	148	-63		-29,9%	
Villach	518	-58		-10,1%	
Völkermarkt	140	-4		-2,8%	
Wolfsberg	198	-72		-26,7%	
<b>AL und SC in Bezirken</b>	<b>15.667</b>	<b>-2.113</b>		<b>-11,9%</b>	
Feldkirchen	500	-56		-10,1%	
Hermagor	138	-33		-19,3%	
Klagenfurt	5.354	-676		-11,2%	
Spittal/Drau	1.628	-296		-15,4%	
St. Veit/Glan	1.273	-122		-8,7%	
Villach	4.375	-556		-11,3%	
Völkermarkt	1.160	-220		-15,9%	
Wolfsberg	1.239	-154		-11,1%	
<b>Berufe</b>					
Bau	758	-115		-13,2%	
Metall-/Elektroberufe	777	-82		-9,5%	
Holz	134	-9		-6,3%	
Hilfsberufe	2.126	-334		-13,6%	
Handel	1.654	-203		-10,9%	
Fremdenverkehr	1.248	-160		-11,4%	
Reinigung	1.122	-165		-12,8%	
Technische Berufe	499	-85		-14,6%	
Büroberufe	1.671	-283		-14,5%	
Gesundheit	828	-7		-0,8%	

\*LZAL: Langzeitarbeitslose, siehe Glossar.

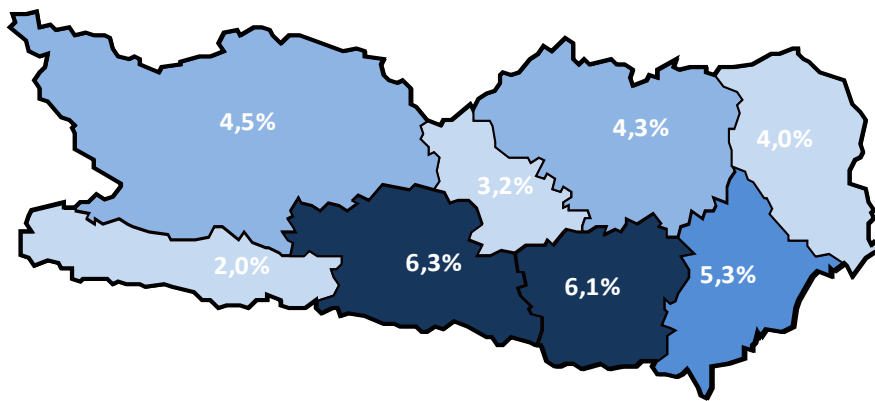
# Arbeitslosenquote und -entwicklung

## Arbeitslosenquote (ALQ)

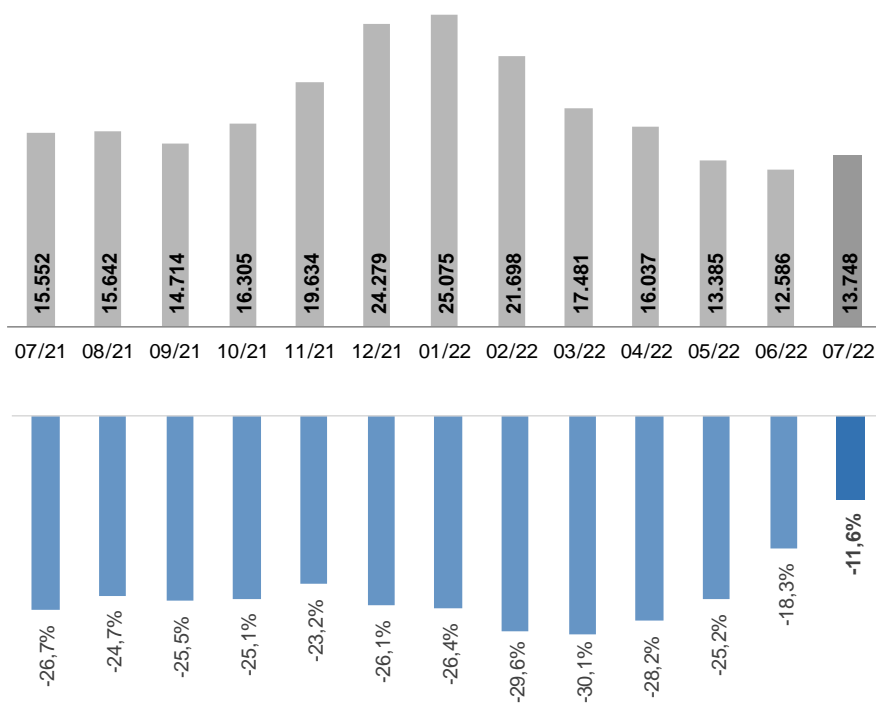
### Arbeitslosenquoten Juni 2022



Kärnten: 5,3%  
Österreich: 5,5%



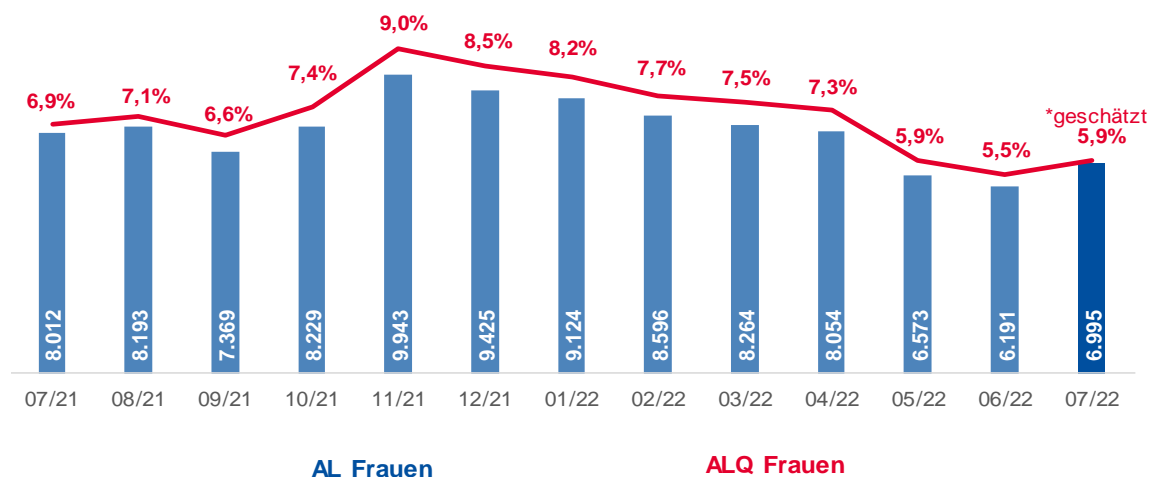
## Arbeitslose Personen im Monatsverlauf und Veränderung zum Vorjahresmonat



## Arbeitslose Frauen

Frauen		Veränd. zum VJ			
		absolut	relativ		
<b>Frauen</b>	<b>6.995</b>	<b>-1.017</b>		<b>-12,7%</b>	
Schulungsteilnehmerinnen	1.130	-116		-9,3%	
Jugendliche unter 25 Jahre	450	-99		-18,0%	
Haupterwerbsalter 25 bis 49 Jahre	4.044	-606		-13,0%	
Ältere über 50 Jahre	2.501	-312		-11,1%	
Ältere über 55 Jahre	1.516	-181		-10,7%	
Pflichtschulausbildung	2.636	-379		-12,6%	
Lehrausbildung	2.170	-264		-10,8%	
Mittlere Ausbildung	584	-111		-16,0%	
Höhere Ausbildung	838	-120		-12,5%	
Akademische Ausbildung	737	-136		-15,6%	
LZAL über 12 Monate	1.289	-962		-42,7%	
<b>Berufe</b>					
Bau	20	0		0,0%	
Metall-/Elektroberufe	57	-1		-1,7%	
Holz	9	-6		-40,0%	
Hilfsberufe	740	-169		-18,6%	
Handel	1.168	-100		-7,9%	
Fremdenverkehr	860	-133		-13,4%	
Reinigung	965	-139		-12,6%	
Technische Berufe	86	-18		-17,3%	
Büroberufe	1.098	-194		-15,0%	
Gesundheit	686	-5		-0,7%	
<b>Bezirke</b>					
Feldkirchen	249	-25		-9,1%	
Hermagor	53	-25		-32,1%	
Klagenfurt	2.257	-295		-11,6%	
Spittal/Drau	728	-169		-18,8%	
St. Veit/Glan	596	-60		-9,1%	
Villach	2.032	-251		-11,0%	
Völkermarkt	520	-135		-20,6%	
Wolfsberg	560	-57		-9,2%	

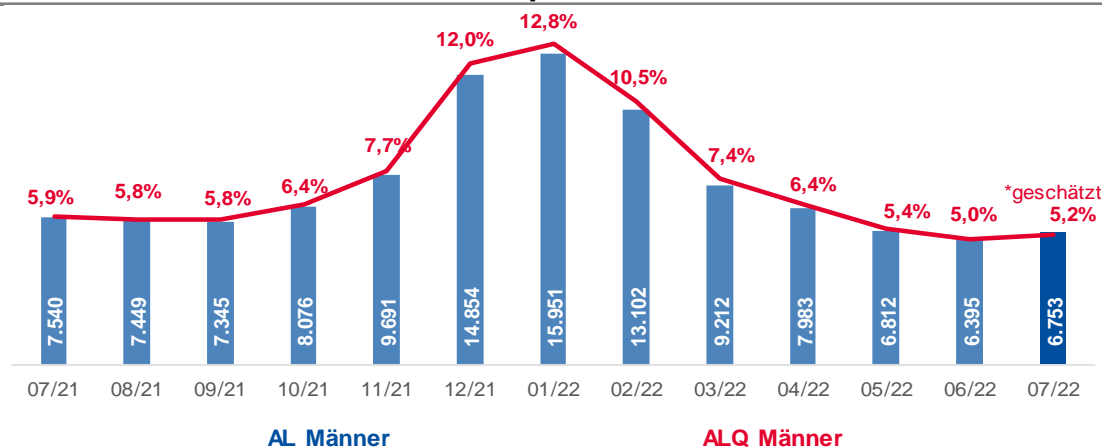
### Arbeitslose Frauen und Arbeitslosenquote\* im Monatsverlauf



## Arbeitslose Männer

		Veränd. zum VJ	
		absolut	relativ
<b>Männer</b>	<b>6.753</b>	<b>-787</b>	<b>-10,4%</b>
Schulungsteilnehmer	789	-193	-19,7%
Jugendliche unter 25 Jahre	644	22	3,5%
Haupterwerbsalter 25 bis 49 Jahre	3.149	-372	-10,6%
Ältere über 50 Jahre	2.960	-437	-12,9%
Ältere über 55 Jahre	2.089	-236	-10,2%
Pflichtschulausbildung	2.606	-224	-7,9%
Lehrausbildung	2.740	-381	-12,2%
Mittlere Ausbildung	255	-32	-11,1%
Höhere Ausbildung	679	-122	-15,2%
Akademische Ausbildung	458	-24	-5,0%
LZAL über 12 Monate	1.744	-882	-33,6%
<b>Berufe</b>			
Bau	738	-115	-13,5%
Metall-/Elektroberufe	720	-81	-10,1%
Holz	125	-3	-2,3%
Hilfsberufe	1.386	-165	-10,6%
Handel	486	-103	-17,5%
Fremdenverkehr	388	-27	-6,5%
Reinigung	157	-26	-14,2%
Technische Berufe	413	-67	-14,0%
Büroberufe	573	-89	-13,4%
Gesundheit	142	-2	-1,4%
<b>Bezirke</b>			
Feldkirchen	183	-44	-19,4%
Hermagor	67	-11	-14,1%
Klagenfurt	2.451	-287	-10,5%
Spittal/Drau	717	-93	-11,5%
St. Veit/Glan	529	1	0,2%
Villach	1.825	-247	-11,9%
Völkermarkt	500	-81	-13,9%
Wolfsberg	481	-25	-4,9%

### Arbeitslose Männer und Arbeitslosenquote\* im Monatsverlauf

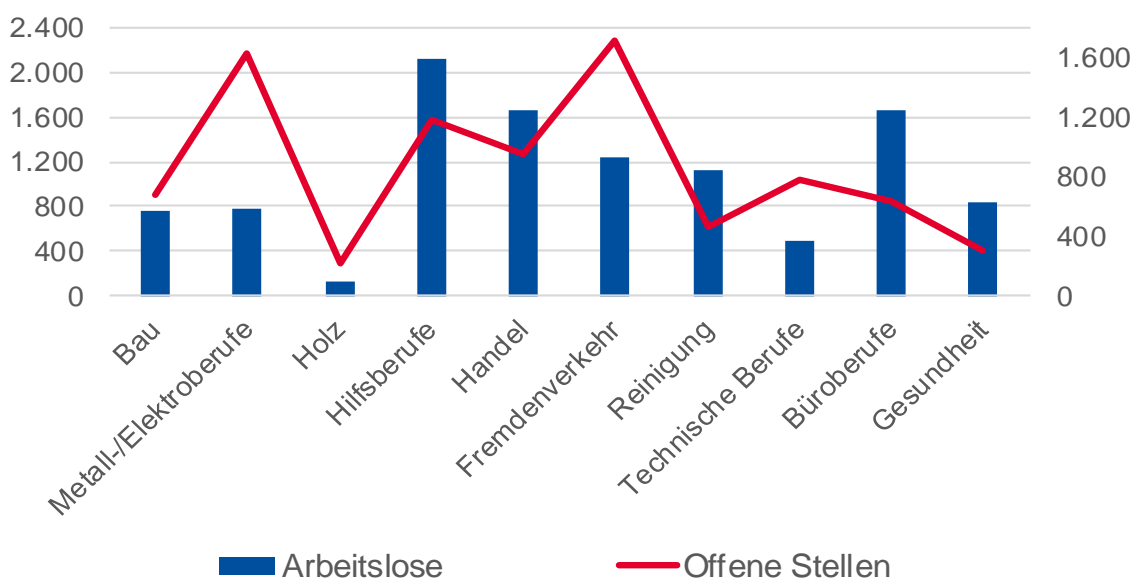




## Offene Stellen sofort verfügbar

		Veränd. zum VJ	
		absolut	relativ
<b>Offene Stellen (OS)</b>	<b>9.613</b>	<b>1.461</b>	<b>17,9%</b>
<b>OS in Berufen</b>			
Bau	681	13	1,9%
Metall-/Elektroberufe	1.636	323	24,6%
Holz	213	30	16,4%
Hilfsberufe	1.180	343	41,0%
Handel	956	200	26,5%
Fremdenverkehr	1.717	21	1,2%
Reinigung	461	117	34,0%
Technische Berufe	786	148	23,2%
Büroberufe	634	125	24,6%
Gesundheit	300	58	24,0%
<b>OS in Bezirken</b>			
Feldkirchen	534	129	31,9%
Hermagor	466	179	62,4%
Klagenfurt	2.754	437	18,9%
Spittal/Drau	1.251	159	14,6%
St. Veit/Glan	729	140	23,8%
Villach	2.352	138	6,2%
Völkermarkt	597	-15	-2,5%
Wolfsberg	930	294	46,2%
<b>Stellenandrangziffer</b>	<b>1,4</b>	<b>1,9</b>	

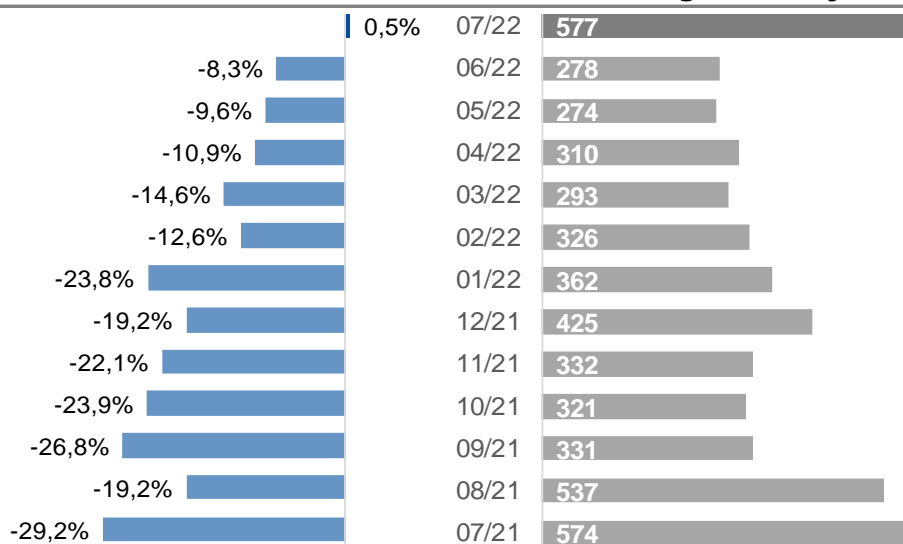
### Arbeitskräfteangebot vs. Arbeitskräftenachfrage



## Lehrstellensuchende sofort verfügbar

		Veränd. zum VJ			
		absolut	relativ		
<b>Lehrstellensuchende (LS)</b>	<b>577</b>	<b>3</b>		<b>0,5%</b>	
Frauen	259	21		8,8%	
Männer	318	-18		-5,4%	
<b>LS in Berufen</b>					
Bau	56	3		5,7%	
Metall-/Elektroberufe	150	1		0,7%	
Holz	20	1		5,3%	
Handel	108	-7		-6,1%	
Fremdenverkehr	32	12		60,0%	
Reinigung	1	-2		-66,7%	
Technische Berufe	22	-11		-33,3%	
Büroberufe	66	-1		-1,5%	
Gesundheit	11	-8		-42,1%	
<b>LS in Bezirken</b>					
Feldkirchen	21	-8		-27,6%	
Hermagor	8	1		14,3%	
Klagenfurt	193	18		10,3%	
Spittal/Drau	98	32		48,5%	
St. Veit/Glan	33	-23		-41,1%	
Villach	142	-19		-11,8%	
Völkermarkt	32	4		14,3%	
Wolfsberg	50	-2		-3,8%	

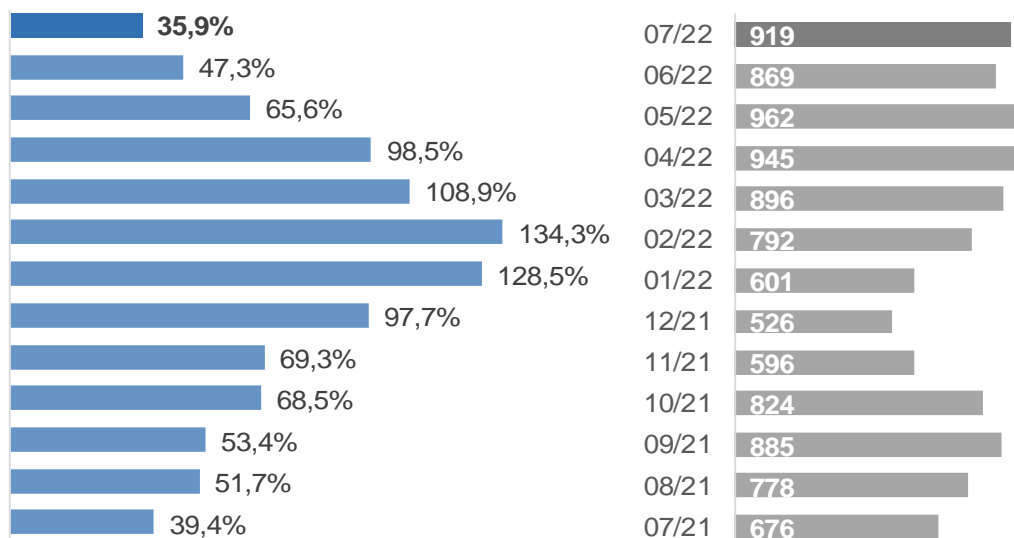
## Lehrstellensuchende im Monatsverlauf und Veränderung zum Vorjahresmonat



## Offene Lehrstellen sofort verfügbar

		Veränd. zum VJ			
		absolut	relativ		
<b>Offene Lehrstellen (OL)</b>	<b>919</b>	<b>243</b>		<b>35,9%</b>	
<b>OL in Berufen</b>					
Bau	102	35		52,2%	
Metall-/Elektroberufe	149	58		76,5%	
Holz	40	16		66,7%	
Handel	186	84		82,4%	
Fremdenverkehr	277	44		18,9%	
Reinigung	2	-2		-50,0%	
Technische Berufe	8	-1		-11,1%	
Büroberufe	45	-12		-21,1%	
Gesundheit	12	-4		-25,0%	
<b>OL in Bezirken</b>					
Feldkirchen	69	0		0,0%	
Hermagor	87	25		40,3%	
Klagenfurt	185	69		59,5%	
Spittal/Drau	231	81		54,0%	
St. Veit/Glan	47	13		38,2%	
Villach	185	29		18,6%	
Völkermarkt	45	-2		-4,3%	
Wolfsberg	70	28		66,7%	
<b>Lehrstellenandrangziffer</b>	<b>0,6</b>	<b>0,8</b>			

### Offene Lehrstellen im Monatsverlauf und Veränderung zum Vorjahresmonat
























## Arbeitslose Jugendliche

		Veränd. zum VJ	
		absolut	relativ
<b>Jugendliche bis 25 Jahre</b>	<b>1.094</b>	<b>-77</b>	<b>-6,6%</b>
Frauen	450	-99	-18,0%
Männer	644	22	3,5%
<b>Personen in Schulung (SC)</b>	<b>810</b>	<b>-105</b>	<b>-11,5%</b>
<b>Ausbildung</b>			
Pflichtschulausbildung	464	-14	-2,9%
Lehrausbildung	338	-28	-7,7%
Mittlere Ausbildung	63	-33	-34,4%
Höhere Ausbildung	197	16	8,8%
Akademische Ausbildung	27	-15	-35,7%
<b>Berufe</b>			
Bau	68	-9	-11,7%
Metall-/Elektroberufe	106	-28	-20,9%
Holz	18	1	5,9%
Hilfsberufe	190	-5	-2,6%
Handel	161	-7	-4,2%
Fremdenverkehr	103	6	6,2%
Reinigung	27	-3	-10,0%
Technische Berufe	60	2	3,4%
Büroberufe	107	-16	-13,0%
Gesundheit	47	-7	-13,0%
<b>Bezirke</b>			
Feldkirchen	38	-11	-22,4%
Hermagor	11	-7	-38,9%
Klagenfurt	359	-13	-3,5%
Spittal/Drau	135	-6	-4,3%
St. Veit/Glan	103	-3	-2,8%
Villach	263	4	1,5%
Völkermarkt	83	-33	-28,4%
Wolfsberg	102	-8	-7,3%
<b>Jugendliche bis 19 Jahre</b>	<b>168</b>	<b>12</b>	<b>7,7%</b>
Feldkirchen	8	-3	-27,3%
Hermagor	2	1	100,0%
Klagenfurt	48	4	9,1%
Spittal/Drau	31	9	40,9%
St. Veit/Glan	14	0	0,0%
Villach	35	-3	-7,9%
Völkermarkt	15	3	25,0%
Wolfsberg	15	1	7,1%
<b>Jugendliche 20 bis 24 Jahre</b>	<b>926</b>	<b>-89</b>	<b>-8,8%</b>
Feldkirchen	30	-8	-21,1%
Hermagor	9	-8	-47,1%
Klagenfurt	311	-17	-5,2%
Spittal/Drau	104	-15	-12,6%
St. Veit/Glan	89	-3	-3,3%
Villach	228	7	3,2%
Völkermarkt	68	-36	-34,6%
Wolfsberg	87	-9	-9,4%

## Arbeitslose Ältere

		Veränd. zum VJ			
		absolut	relativ		
<b>Ältere (über 50 Jahre)</b>	<b>5.461</b>	<b>-749</b>		<b>-12,1%</b>	
Frauen	2.501	-312		-11,1%	
Männer	2.960	-437		-12,9%	
Personen in Schulung (SC)	166	-78		-32,0%	
Pflichtschulausbildung	2.093	-232		-10,0%	
Lehrausbildung	2.208	-301		-12,0%	
Mittlere Ausbildung	333	-50		-13,1%	
Höhere Ausbildung	492	-102		-17,2%	
Akademische Ausbildung	317	-57		-15,2%	
LZAL über 12 Monate	1.518	-498		-24,8%	
<b>Bezirke</b>					
Feldkirchen	188	-9		-4,6%	
Hermagor	57	-13		-18,6%	
Klagenfurt	1.717	-282		-14,1%	
Spittal/Drau	619	-99		-13,8%	
St. Veit/Glan	429	-23		-5,1%	
Villach	1.591	-185		-10,4%	
Völkermarkt	432	-85		-16,4%	
Wolfsberg	428	-53		-11,0%	
<b>Ältere (über 55 Jahre)</b>					
<b>Ältere (über 55 Jahre)</b>	<b>3.605</b>	<b>-417</b>		<b>-10,4%</b>	
Frauen	1.516	-181		-10,7%	
Männer	2.089	-236		-10,2%	
Personen in Schulung (SC)	53	-31		-36,9%	
Pflichtschulausbildung	1.344	-134		-9,1%	
Lehrausbildung	1.508	-154		-9,3%	
Mittlere Ausbildung	226	-31		-12,1%	
Höhere Ausbildung	335	-54		-13,9%	
Akademische Ausbildung	177	-39		-18,1%	
LZAL über 12 Monate	1.518	-501		-24,8%	
<b>Bezirke</b>					
Feldkirchen	123	7		6,0%	
Hermagor	38	-7		-15,6%	
Klagenfurt	1.101	-146		-11,7%	
Spittal/Drau	425	-70		-14,1%	
St. Veit/Glan	283	-7		-2,4%	
Villach	1.064	-100		-8,6%	
Völkermarkt	294	-54		-15,5%	
Wolfsberg	277	-40		-12,6%	

## Arbeitslose Ausländer\_innen

		Veränd. zum VJ			
		absolut	relativ		
<b>AusländerInnen</b>	<b>2.769</b>	<b>-233</b>		<b>-7,8%</b>	
Frauen	1.478	-132		-8,2%	
Männer	1.291	-101		-7,3%	
Personen in Schulung (SC)	498	-34		-6,4%	
Pflichtschulausbildung	1.671	-119		-6,6%	
Lehrausbildung	519	-4		-0,8%	
Mittlere Ausbildung	87	-43		-33,1%	
Höhere Ausbildung	226	-39		-14,7%	
Akademische Ausbildung	240	-20		-7,7%	
LZAL über 12 Monate	492	-305		-38,3%	
mit Asyl	271	-74		-21,4%	
<b>Nationalität</b>					
BOS-Bosnien-Herzegowina	401	-42		-9,5%	
D-Deutschland	355	-61		-14,7%	
CRO-Kroatien	369	36		10,8%	
SLO-Slowenien	289	-14		-4,6%	
R-Rumänien	162	-1		-0,6%	
H-Ungarn	128	3		2,4%	
SYR-Syrien	104	-15		-12,6%	
I-Italien	81	-20		-19,8%	
AFG-Afghanistan	83	-11		-11,7%	
SRB-Serbien	79	-18		-18,6%	

## Glossar und verwendete Abkürzungen

### Arbeitslosenbestand

Zum Monatsende-Stichtag bei den Regionalen Geschäftsstellen des Arbeitsmarktservice zum Zwecke der Arbeitsvermittlung registrierte Personen, die nicht in Beschäftigung oder Ausbildung (Schulung) stehen. Die regionale Zuordnung erfolgt nach dem Wohnort der Arbeitslosen.

### Arbeitslosenquote (national)

Berechnung: Bestand Arbeitsloser / (Bestand Arbeitsloser + Bestand Beschäftigter). Es werden dabei nur die unselbstständig Beschäftigten berücksichtigt. Diese Dimension gibt an, ob die betrachteten Personen zum Stichtag beschäftigt waren oder nicht. Diese Information wird über den Dachverband der Sozialversicherungsträger gewonnen.

### Berufe

Zuletzt ausgeübter Beruf der betrachteten Personen inkl. Lehrberufen. Die Struktur richtet sich nach der üblichen Berufssystematik.

### Beschäftigungsausmaß

Gewünschtes Beschäftigungsausmaß der betrachteten Personen: V-Vollzeit, T-Teilzeit, B-Beides, unbestimmt, k.A.

### In Schulung befindliche Personen

Es handelt sich dabei um Personen, die in AMS-Schulungsmaßnahmen einbezogen sind. Die regionale Zuordnung erfolgt nach dem Wohnort des Schulungsteilnehmers/der Schulungsteilnehmerin.

### Langzeitarbeitslose über 12 Monate

In Österreich werden Personen, die über 365 Tage arbeitslos gemeldet sind, und die auch keine längere Schulung oder Beschäftigungsförderung des AMS absolviert bzw. erhalten haben, als langzeitarbeitslos gezählt. Unterbrechungen bis 28 Tage (z.B.: durch kurze Schulungen, Krankenstand oder kurze Beschäftigungsepisoden) werden nicht berücksichtigt.

### Lehrstellensuchende - Verfügbarkeit

Vorgemerkte Lehrstellensuchende, die z.B. wegen eines bestehenden Schulbesuchs eine Lehrstelle noch nicht antreten können, gelten als nicht sofort verfügbare Lehrstellensuchende. Liegt das Datum des gewünschten Lehrstellenantritts aber bereits in der Vergangenheit, so werden diese Personen als sofort verfügbare Lehrstellensuchende gezählt. In der AMS-Standardstatistik werden bei den Lehrstellensuchenden die sofort verfügbaren Lehrstellensuchenden (ohne Einstellzusage) ausgewiesen.

### Lehrstellensuchende – Vorgemerkt

Bei den Regionalen Geschäftsstellen des Arbeitsmarktservice zum Zwecke der Lehrstellenvermittlung registrierte Personen, für die noch keine erfolgreiche Vermittlung zustande gekommen ist (ohne Einstellzusage). Die regionale Zuordnung erfolgt nach dem Wohnort des/der Lehrstellensuchenden. Auch bei gleichzeitiger Arbeitsplatzsuche wird die Person primär als Lehrstellensuchende/r erfasst.

### Offene Lehrstellen

Die sich aus denmittlungsaufträgen der Betriebe ergebende Zahl der freien Lehr- oder Ausbildungsstellen, für die noch keine erfolgreiche Vermittlung zustande gekommen ist (ohne Einstellzusage). Die regionale Zuordnung erfolgt nach dem Standort des Lehrplatzes bzw. der Ausbildungsstelle.

### Offene Stellen

Die sich aus denmittlungsaufträgen der Betriebe an die Regionalen Geschäftsstellen des Arbeitsmarktservice ergebende Zahl der freien Arbeitsplätze. Die regionale Zuordnung erfolgt nach dem Arbeitsort.

### Verfügbarkeit

Als sofort verfügbare offene Stellen gelten solche, die bereits hätten besetzt werden können, deren gewünschtes Eintrittsdatum also in der Vergangenheit liegt. Nicht sofort verfügbare Stellen sind jene, die für Vermittlungsbemühungen zwar bereits bekanntgegeben wurden, die aber erst zu einem späteren Zeitpunkt besetzt werden können.

### Zu- und Abgänge

Der Zeitpunkt des Zuganges einer offenen Stelle ist mit dem Datum, an dem der Auftrag an die Regionale Geschäftsstelle gegeben wurde, definiert. Ein Abgang wird dann registriert, wenn das Vermittlungsergebnis realisiert wird, d.h. die offene Stelle tatsächlich besetzt wird bzw. der Tatbestand bekannt wird, dass bereits eine Besetzung erfolgte oder ein anderweitiger Abbuchungsgrund bekannt wird. Die Zu- und Abgänge beinhalten immer sofort und nicht sofort verfügbare offene Stellen.

### Abkürzungen

AL - arbeitslose Personen  
ALQ - Arbeitslosenquote  
LS - Lehrstellensuchende  
LZAL - Langzeitarbeitslose Personen  
SC - Personen in Schulung  
OL - offene Lehrstellen  
OS - offene Stellen

**Arbeitsmarktservice Kärnten, Landesgeschäftsstelle**

9021 Klagenfurt, Rudolfsbahngürtel 42  
Tel.: +4350 904 240 Fax.: 050 904 200190  
E-Mail: ams.kaernten@ams.at  
Landesgeschäftsführer: Mag. Peter Wedenig  
Stv. Landesgeschäftsführerin: MMag.<sup>a</sup> Melanie Jann

**Arbeitsmarktservice Feldkirchen**

9560 Feldkirchen, 10.-Oktober-Straße 30  
Tel.: +4350 904 240 Fax.: +4350 904 201190  
E-Mail: ams.feldkirchen@ams.at  
Leiter: Karl-Heinz Durchschlag  
Stv. Leiter: Peter Sagmeister, BA

**Arbeitsmarktservice Hermagor**

9620 Hermagor, Eggerstraße 19  
Tel.: +4350 904 240 Fax.: +4350 904 202190  
E-Mail: ams.hermagor@ams.at  
Leiter: Ing. Franz Janschitz  
Stv. Leiter: Franz Jost

**Arbeitsmarktservice Klagenfurt**

9021 Klagenfurt, Rudolfsbahngürtel 40  
Tel.: +4350 904 240 Fax.: +4350 904 203190  
E-Mail: ams.klagenfurt@ams.at  
Leiter: Wolfgang Orasch  
Stv. Leiter: Johann Rehsman

**Arbeitsmarktservice Spittal/Drau**

9800 Spittal/Drau, Ortenburgerstraße 13  
Tel.: +4350 904 240 Fax.: +4350 904 204190  
E-Mail: ams.spittal@ams.at  
Leiter: Johann Oberlerchner  
Stv. Leiterin: Daniela Thuswalder

**Arbeitsmarktservice St. Veit/Glan**

9300 St. Veit/Glan, Gerichtsstraße 18  
Tel.: +4350 904 240 Fax.: +4350 904 205190  
E-Mail: ams.sanktveit@ams.at  
Leiter: Günter Krassnig  
Stv. Leiter: Karl Wieser

**Arbeitsmarktservice Villach**

9500 Villach, Trattengasse 30  
Tel.: +4350 904 240 Fax.: +4350 904 206190  
E-Mail: ams.villach@ams.at  
Leiter: Mag. Josef Zeichen  
Stv. Leiterin: Gabriele Sokol

**Arbeitsmarktservice Völkermarkt**

9100 Völkermarkt, Hauptplatz 14  
Tel.: +4350 904 240 Fax.: +4350 904 207190  
E-Mail: ams.voelkermarkt@ams.at  
Leiterin: Mag.<sup>a</sup> Angelika Schleschitz Newart  
Stv. Leiterin: Mag.<sup>a</sup> Angelika Pribasnig

**Arbeitsmarktservice Wolfsberg**

9400 Wolfsberg, Gerhart-Ellert-Platz 1  
Tel.: +4350 904 240 Fax.: +4350 904 208190  
E-Mail: ams.wolfsberg@ams.at  
Leiter: Klaus Leopold  
Stv. Leiterin: Elfriede Karner