

M

Monatsbericht 2022

Dezember



#weiter informiert bleiben



Arbeitsmarktservice
Kärnten

Inhaltsangabe

Monatsüberblick	1
Kurzübersicht - Arbeitsmarktdaten	2
Arbeitslose und Personen in Schulung im Detail	3
Arbeitslosenquote und -entwicklung	4
Arbeitslose Frauen	5
Arbeitslose Männer	6
Offene Stellen sofort verfügbar	7
Lehrstellensuchende sofort verfügbar	8
Offene Lehrstellen sofort verfügbar	9
Besondere Personengruppen	
Arbeitslose Jugendliche	10
Arbeitslose Ältere	11
Arbeitslose Ausländer_innen	12
Glossar und Abkürzungen	13

Impressum:

Medieninhaber und Herausgeber:

Arbeitsmarktservice Kärnten
Rudolfsbahngürtel 42, 9020 Klagenfurt
Tel.: +43 50 904 240
www.ams.at/arbeitsmarktdaten-und-medien#kaernten

Redaktion: Katharina Krassnig, MA
Druck: AMS Kärnten
Layout: Katharina Krassnig, MA
Rückfragehinweis: Katharina Krassnig, MA Tel.: +43 50 904 200111

Monatsüberblick

„Mit 215.000 Beschäftigten und einem Minus von 5,8% bei den Arbeitslosen untermauern die Dezemberdaten die positive Arbeitsmarktentwicklung in Kärnten im Jahr 2022. Die Arbeitslosenquote von 9,6% ist eine der niedrigsten Dezember-Quoten seit AMS-Aufzeichnungen. Insbesondere Frauen konnten zum Jahresende hin von der Nachfrage nach Arbeitskräften in den Bereichen Fremdenverkehr, Handel und Reinigung profitieren. Sinkende Arbeitslosigkeit gab es auch in der Gruppe der über 50-Jährigen (-6,4%) und der Langzeitarbeitslosen (über 1 Jahr vorgemerkt; -28,5% auf 2.918 Vorgemerkte Ende Dezember 2022).“

Mag. Peter Wedenig, Geschäftsführer AMS Kärnten

Unselbständige Beschäftigung

Auch zum Jahresende verzeichnet Kärnten ein Beschäftigungsplus. Die Zahl der unselbständig Beschäftigten wird auf 215.000 geschätzt, ein Plus von 1,9 % bzw. 4.000 Personen. Im Vergleich zum Dezember 2019 legt die Beschäftigung im Dezember 2022 um beachtliche 6.511 bzw. 3,1 % zu.

Arbeitslosenquote

Für Dezember 2022 liegt die geschätzte Arbeitslosenquote bei 9,6 % (-0,7%-Punkt4 zum Vorjahresmonat). Die Quote der Männer (11,6 %) ist saisonbedingt höher als jene der Frauen (7,4 %). Der Österreichschnitt beträgt 7,4 % (Abnahme Österreich 0,7%-Punkte).

Arbeitslose Frauen und Männer

Die Arbeitslosigkeit ist auf dem Niveau von 2008. Im Dezember 2022 sind 22.874 Personen auf Arbeitssuche, um 1.405 Personen weniger als im Vorjahresmonat. Inklusiv der Schulungsteilnehmer_innen verzeichnet Kärnten 24.820 arbeitslose Personen. Der absolute Rückgang bei den Vorgemerkten betrifft fast alle Berufsgruppen. Den stärksten Rückgang in der Arbeitslosigkeit verzeichnet der Tourismus mit 517 Personen weniger. Im Einzelnen bewegen sich die prozentuellen Rückgänge in den Regionalstellen zwischen 10,5 % in Feldkirchen und 1,4 % in St.Veit/Glan – ausgenommen Hermagor verzeichnet ein leichtes Plus von 2,2 %.

Saisonbedingt trifft die Arbeitslosigkeit im Dezember mehr Männer als Frauen (Frauen: 8.333, Männer: 14.541). Die Männerarbeitslosigkeit konzentriert sich aktuell besonders auf die Bereiche Bau, Hilfsberufe und Metall/Elektro. Erfreulich ist die Abnahme der Frauenarbeitslosigkeit in den Bereichen Fremdenverkehr, Reinigung und Handel.

8.538 Arbeitslose über 50 Jahre sind derzeit beim AMS Kärnten vorgemerkt. Ein deutlicher Rückgang wird zum Vorjahresmonat mit 6,4 % verzeichnet. Markant ist aber weiterhin der hohe Anteil der 50-jährigen arbeitslosen Personen an allen vorgemerkten Arbeitslosen mit 37,3%.

Die Zahl der langzeitarbeitslosen Personen über ein Jahr liegt erheblich unter dem Vorkrisenmonat Dezember 2019 (Dezember 2019: 3.623; Dezember 2022: 2.918) mit einem Minus von 19,5 %. Gegenüber dem

Arbeitslose Jugendliche


In Kärnten sind 1.952 Jugendliche bis 25 Jahre aktuell beim AMS Kärnten vorgemerkt – eine Stagnation zum Vorjahresmonat.

Stellenmarkt

Auch zum Jahresende verzeichnet Kärnten eine hohe Zahl an offenen Stellen (6.561). Der Metall-/Elektrobereich (1.369 offene Stellen), der Handel (764 offene Stellen) und der Tourismus (696 offene Stellen) verzeichnen eine hohe Nachfrage an Arbeitskräften. Zum Vorjahresmonat geht der Stellenandrang (3,5) auf niedrigem Niveau weiter zurück, darin spiegelt sich die weiterhin vorwiegende Arbeitskräfteknappheit wider.

Lehrstellenmarkt

Im Dezember 2022 gibt es 450 Lehrstellensuchende, dem stehen 501 offene Lehrstellen gegenüber. Kärntenweit wird ein Minus von 25 bzw. 4,8 % offenen Lehrstellen zum Vorjahresmonat verzeichnet. Den stärksten Zuwachs an offenen Lehrstellen verzeichnen die Bereiche Bau und Metall/Elektro.



Mag. Peter Wedenig
Landesgeschäftsführer



MMag.^a Melanie Jann
stv. Landesgeschäftsführerin

Kurzübersicht - Arbeitsmarktdaten

	Kärnten			Österreich	
	Veränd. zum VJ			Veränd. zum VJ	
		absolut	relativ	relativ	
Unselbstst. Beschäftigte*	215.000	4.000	1,9%	3.890.000	2,0%
Frauen	104.000	2.000	2,0%	1.836.000	2,3%
Männer	111.000	2.000	1,9%	2.054.000	1,7%
vorgem. Arbeitslose (AL)	22.874	-1.405	-5,8%	309.653	-7,9%
Frauen	8.333	-1.092	-11,6%	117.190	-11,9%
Männer	14.541	-313	-2,1%	192.463	-5,3%
Personen in Schulung (SC)	1.946	-252	-11,5%	65.218	-1,3%
Frauen	1.092	-117	-9,7%	33.685	-4,1%
Männer	854	-135	-13,7%	31.533	1,8%
vorg. AL & SC	24.820	-1.657	-6,3%	374.871	-6,8%
Frauen	9.425	-1.209	-11,4%	150.875	-10,3%
Männer	15.395	-448	-2,8%	223.996	-4,3%
Stellenmarkt					
Bestand offene Stellen sofort verfügbar	6.561	1.449	28,3%	109.797	7,4%
Bestand offene Lehrstellen sofort verfügbar	501	-25	-4,8%	8.262	19,5%
Zugänge offene Stellen	2.485	-87	-3,4%	28.420	-14,7%
Zugänge offene Lehrstellen	56	-20	-26,3%	857	16,9%
Lehrstellensuchende	450	25	5,9%	7.218	6,3%
Arbeitslosenquote* (ALQ)	9,6%	-0,7 %-Pkt.		7,4%	-0,7 %-Pkt.
Frauen	7,4%	-1,0 %-Pkt.		6,0%	-0,9 %-Pkt.
Männer	11,6%	-0,4 %-Pkt.		8,6%	-0,6 %-Pkt.

Bundesländervergleich

	Beschäftigte*	Arbeitslose	ALQ*
Burgenland	108.000	9.603	8,2%
Kärnten	215.000	22.874	9,6%
Niederösterreich	640.000	48.732	7,1%
Oberösterreich	686.000	37.044	5,1%
Salzburg	273.000	11.744	4,1%
Steiermark	535.000	38.829	6,8%
Tirol	361.000	15.245	4,1%
Vorarlberg	174.000	9.457	5,2%
Wien	898.000	116.125	11,5%
Österreich	3.890.000	309.653	7,4%

*geschätzte Werte; die endgültigen Zahlen zur unselbständigen Beschäftigung und damit die ALQ werden Mitte des Monats vorliegen.

Arbeitslose und Personen in Schulung im Detail

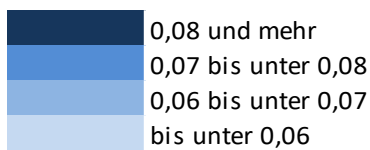
		Veränd. zum VJ			
		absolut	relativ		
Arbeitslose (AL)	22.874	-1.405		-5,8%	
Jugendliche unter 25 Jahre	1.952	0		0,0%	
Haupterwerbsalter 25 bis 49 Jahre	12.384	-822		-6,2%	
Ältere über 50 Jahre	8.538	-583		-6,4%	
Ältere über 55 Jahre	5.318	-318		-5,6%	
AusländerInnen	5.341	-110		-2,0%	
LZAL* über 12 Monate	2.918	-1.164		-28,5%	
Pflichtschulausbildung	8.913	-667		-7,0%	
Lehrausbildung	9.799	-514		-5,0%	
Mittlere Ausbildung	1.116	-96		-7,9%	
Höhere Ausbildung	1.815	-79		-4,2%	
Akademische Ausbildung	1.170	-37		-3,1%	
AL in Bezirken	22.874	-1.405		-5,8%	
Feldkirchen	1.172	-35		-2,9%	
Hermagor	373	8		2,2%	
Klagenfurt	6.905	-260		-3,6%	
Spittal/Drau	3.087	-361		-10,5%	
St. Veit/Glan	2.076	-29		-1,4%	
Villach	5.635	-474		-7,8%	
Völkermarkt	1.973	-115		-5,5%	
Wolfsberg	1.653	-139		-7,8%	
SC in Bezirken	1.946	-252		-11,5%	
Feldkirchen	66	-2		-2,9%	
Hermagor	16	-1		-5,9%	
Klagenfurt	654	-133		-16,9%	
Spittal/Drau	193	-17		-8,1%	
St. Veit/Glan	154	-28		-15,4%	
Villach	540	-23		-4,1%	
Völkermarkt	139	-26		-15,8%	
Wolfsberg	184	-22		-10,7%	
AL und SC in Bezirken	24.820	-1.657		-6,3%	
Feldkirchen	1.238	-37		-2,9%	
Hermagor	389	7		1,8%	
Klagenfurt	7.559	-393		-4,9%	
Spittal/Drau	3.280	-378		-10,3%	
St. Veit/Glan	2.230	-57		-2,5%	
Villach	6.175	-497		-7,4%	
Völkermarkt	2.112	-141		-6,3%	
Wolfsberg	1.837	-161		-8,1%	
Berufe					
Bau	4.479	202		4,7%	
Metall-/Elektroberufe	1.465	-45		-3,0%	
Holz	314	4		1,3%	
Hilfsberufe	2.992	-178		-5,6%	
Handel	1.770	-261		-12,9%	
Fremdenverkehr	2.266	-517		-18,6%	
Reinigung	1.275	-242		-16,0%	
Technische Berufe	636	-9		-1,4%	
Büroberufe	2.089	-65		-3,0%	
Gesundheit	737	2		0,3%	

*LZAL: Langzeitarbeitslose, siehe Glossar.

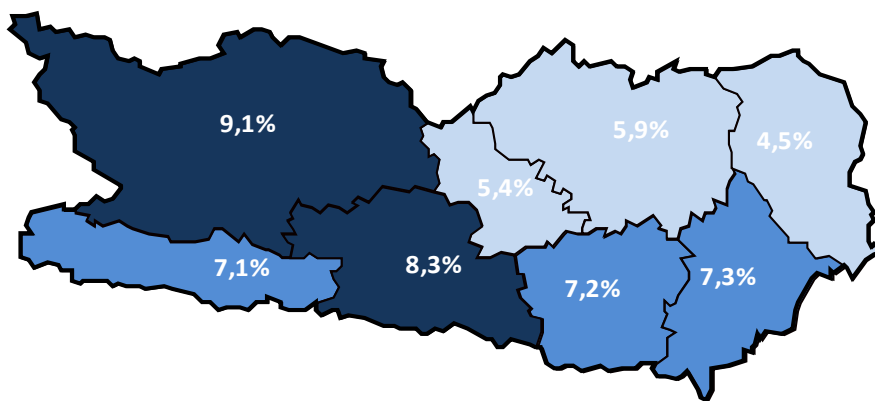
Arbeitslosenquote und -entwicklung

Arbeitslosenquote (ALQ)

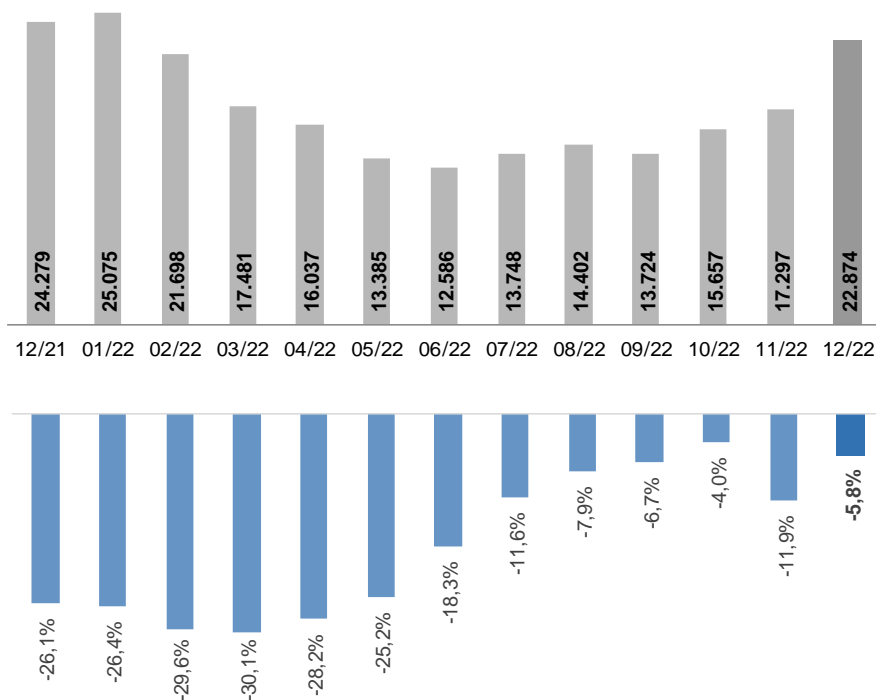
Arbeitslosenquoten November 2022



Kärnten: 7,2%
Österreich: 6,1%



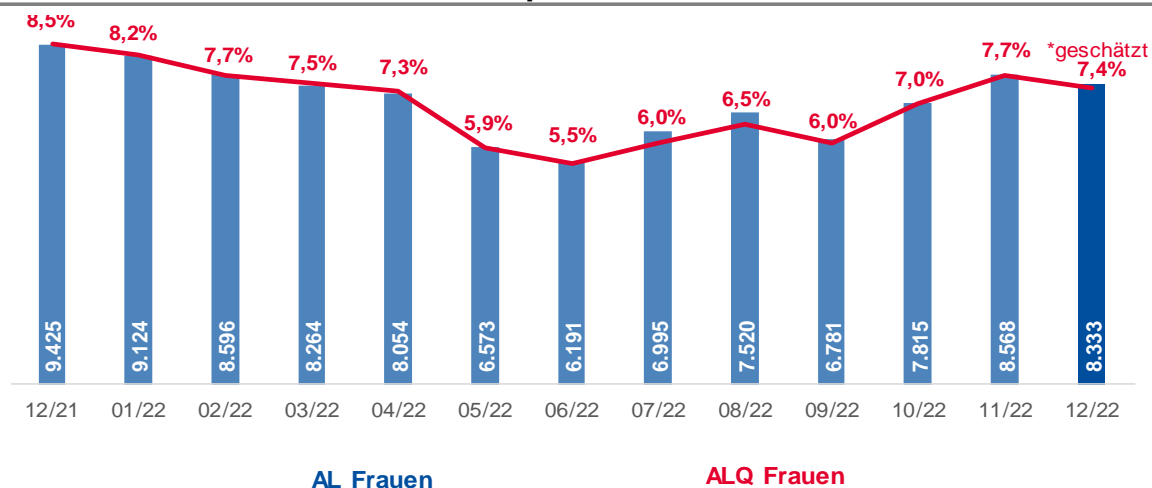
Arbeitslose Personen im Monatsverlauf und Veränderung zum Vorjahresmonat



Arbeitslose Frauen

		Veränd. zum VJ			
		absolut	relativ		
Frauen	8.333	-1.092		-11,6%	
Schulungsteilnehmerinnen	1.092	-117		-9,7%	
Jugendliche unter 25 Jahre	622	-39		-5,9%	
Haupterwerbsalter 25 bis 49 Jahre	4.683	-640		-12,0%	
Ältere über 50 Jahre	3.028	-413		-12,0%	
Ältere über 55 Jahre	1.814	-221		-10,9%	
Pflichtschulausbildung	3.244	-501		-13,4%	
Lehrausbildung	2.723	-412		-13,1%	
Mittlere Ausbildung	692	-52		-7,0%	
Höhere Ausbildung	944	-86		-8,3%	
Akademische Ausbildung	704	-34		-4,6%	
LZAL über 12 Monate	1.217	-613		-33,5%	
Berufe					
Bau	98	0		0,0%	
Metall-/Elektroberufe	59	-10		-14,5%	
Holz	15	0		0,0%	
Hilfsberufe	878	-116		-11,7%	
Handel	1.189	-197		-14,2%	
Fremdenverkehr	1.508	-382		-20,2%	
Reinigung	1.047	-217		-17,2%	
Technische Berufe	99	0		0,0%	
Büroberufe	1.433	-9		-0,6%	
Gesundheit	622	12		2,0%	
Bezirke					
Feldkirchen	303	-47		-13,4%	
Hermagor	92	-26		-22,0%	
Klagenfurt	2.559	-170		-6,2%	
Spittal/Drau	1.039	-288		-21,7%	
St. Veit/Glan	684	-44		-6,0%	
Villach	2.362	-309		-11,6%	
Völkermarkt	698	-128		-15,5%	
Wolfsberg	596	-80		-11,8%	

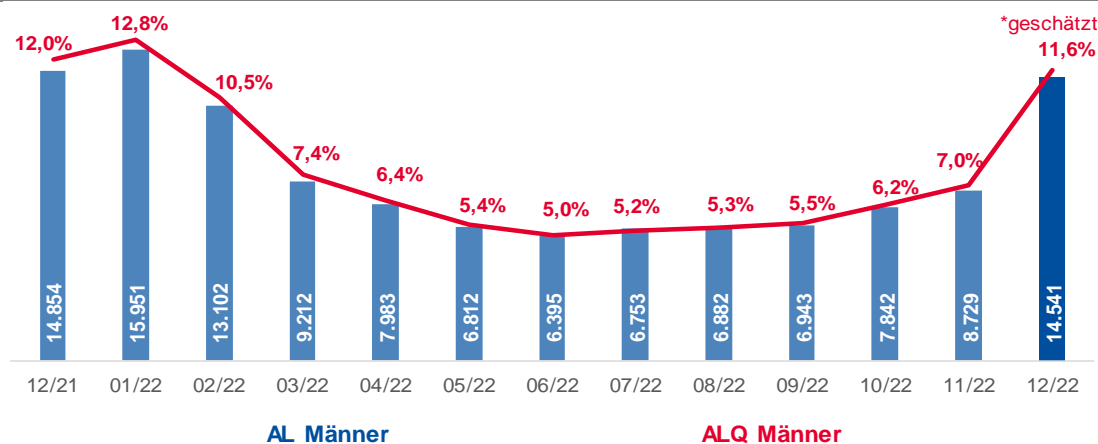
Arbeitslose Frauen und Arbeitslosenquote* im Monatsverlauf



Arbeitslose Männer

		Veränd. zum VJ			
		absolut	relativ		
Männer	14.541	-313		-2,1%	
Schulungsteilnehmer	854	-135		-13,7%	
Jugendliche unter 25 Jahre	1.330	39		3,0%	
Haupterwerbsalter 25 bis 49 Jahre	7.701	-182		-2,3%	
Ältere über 50 Jahre	5.510	-170		-3,0%	
Ältere über 55 Jahre	3.504	-97		-2,7%	
Pflichtschulausbildung	5.669	-166		-2,8%	
Lehrausbildung	7.076	-102		-1,4%	
Mittlere Ausbildung	424	-44		-9,4%	
Höhere Ausbildung	871	7		0,8%	
Akademische Ausbildung	466	-3		-0,6%	
LZAL über 12 Monate	1.701	-551		-24,5%	
Berufe					
Bau	4.381	202		4,8%	
Metall-/Elektroberufe	1.406	-35		-2,4%	
Holz	299	4		1,4%	
Hilfsberufe	2.114	-62		-2,8%	
Handel	581	-64		-9,9%	
Fremdenverkehr	758	-135		-15,1%	
Reinigung	228	-25		-9,9%	
Technische Berufe	537	-9		-1,6%	
Büroberufe	656	-56		-7,9%	
Gesundheit	115	-10		-8,0%	
Bezirke					
Feldkirchen	869	12		1,4%	
Hermagor	281	34		13,8%	
Klagenfurt	4.346	-90		-2,0%	
Spittal/Drau	2.048	-73		-3,4%	
St. Veit/Glan	1.392	15		1,1%	
Villach	3.273	-165		-4,8%	
Völkermarkt	1.275	13		1,0%	
Wolfsberg	1.057	-59		-5,3%	

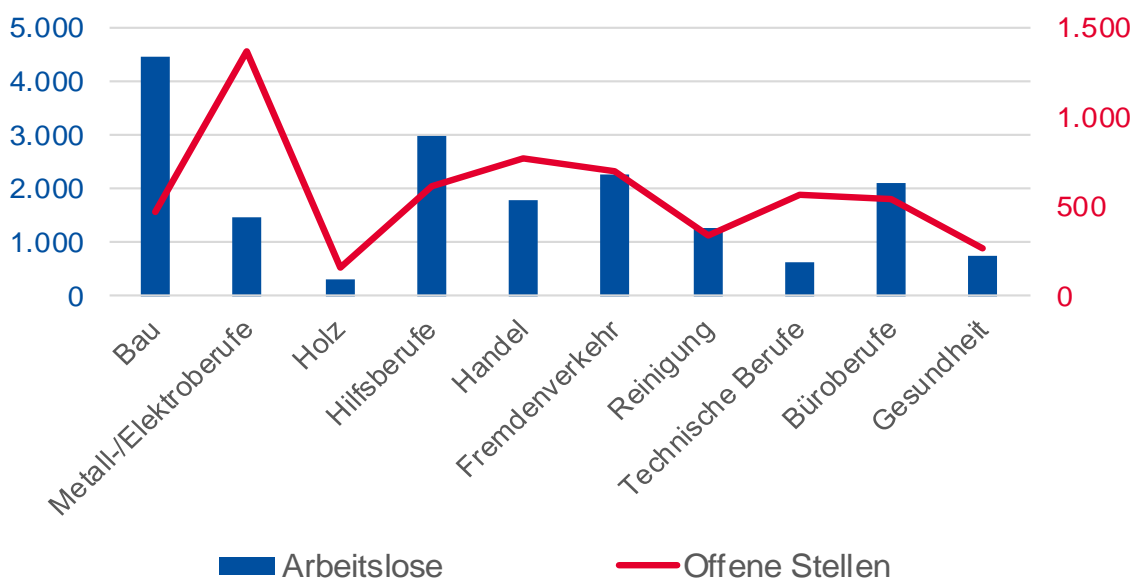
Arbeitslose Männer und Arbeitslosenquote* im Monatsverlauf



Offene Stellen sofort verfügbar

Offene Stellen (OS)		Veränd. zum VJ			
		absolut	relativ		
Offene Stellen (OS)	6.561	1.449		28,3%	
OS in Berufen					
Bau	464	282		154,9%	
Metall-/Elektroberufe	1.369	509		59,2%	
Holz	157	50		46,7%	
Hilfsberufe	617	155		33,5%	
Handel	764	253		49,5%	
Fremdenverkehr	696	-77		-10,0%	
Reinigung	334	114		51,8%	
Technische Berufe	568	31		5,8%	
Büroberufe	539	131		32,1%	
Gesundheit	260	26		11,1%	
OS in Bezirken					
Feldkirchen	297	-32		-9,7%	
Hermagor	306	32		11,7%	
Klagenfurt	1.620	181		12,6%	
Spittal/Drau	883	18		2,1%	
St. Veit/Glan	420	106		33,8%	
Villach	2.239	1.065		90,7%	
Völkermarkt	352	58		19,7%	
Wolfsberg	444	21		5,0%	
Stellenandrangsziffer	3,5	4,7			

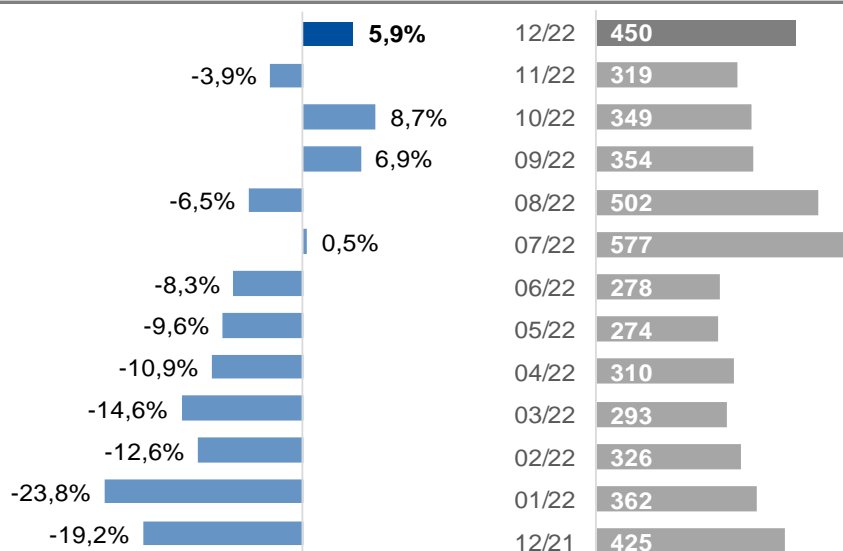
Arbeitskräfteangebot vs. Arbeitskräftenachfrage



















Lehrstellensuchende sofort verfügbar

		Veränd. zum VJ			
		absolut	relativ		
Lehrstellensuchende (LS)	450	25		5,9%	
Frauen	216	28		14,9%	
Männer	234	-3		-1,3%	
LS in Berufen					
Bau	49	12		32,4%	
Metall-/Elektroberufe	89	-14		-13,6%	
Holz	15	4		36,4%	
Handel	88	4		4,8%	
Fremdenverkehr	19	-7		-26,9%	
Reinigung	1	0		0,0%	
Technische Berufe	37	14		60,9%	
Büroberufe	59	9		18,0%	
Gesundheit	7	-5		-41,7%	
LS in Bezirken					
Feldkirchen	12	5		71,4%	
Hermagor	0	-3		-100,0%	
Klagenfurt	174	4		2,4%	
Spittal/Drau	41	-5		-10,9%	
St. Veit/Glan	38	3		8,6%	
Villach	98	-3		-3,0%	
Völkermarkt	52	19		57,6%	
Wolfsberg	35	5		16,7%	

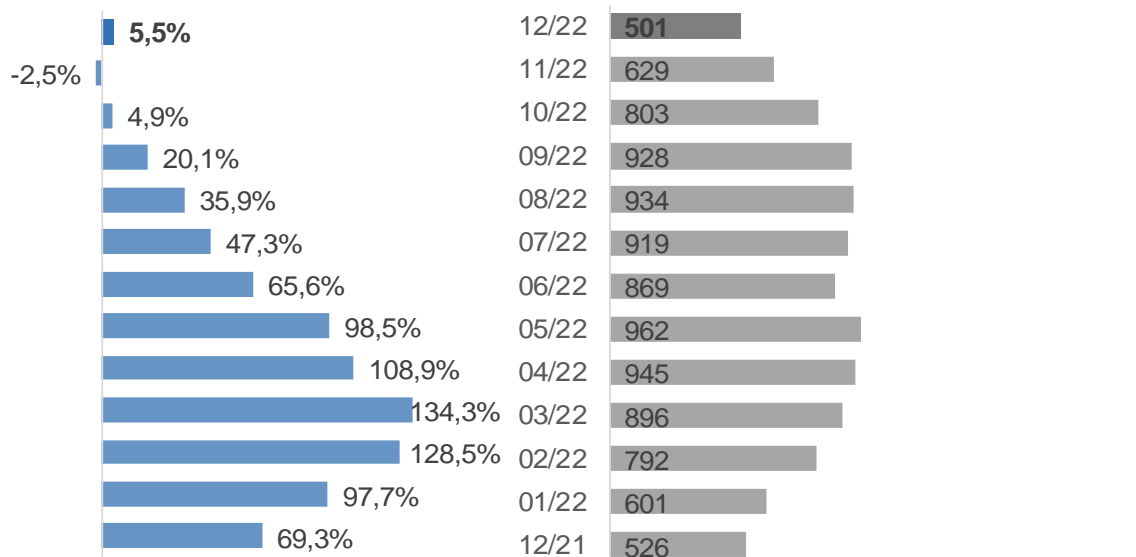
Lehrstellensuchende im Monatsverlauf und Veränderung zum Vorjahresmonat














































Offene Lehrstellen sofort verfügbar

		Veränd. zum VJ			
		absolut	relativ		
Offene Lehrstellen (OL)	501	-25		-4,8%	
OL in Berufen					
Bau	45	19		73,1%	
Metall-/Elektroberufe	88	10		12,8%	
Holz	18	-2		-10,0%	
Handel	96	-19		-16,5%	
Fremdenverkehr	148	-34		-18,7%	
Reinigung	1	0		0,0%	
Technische Berufe	7	-3		-30,0%	
Büroberufe	32	-3		-8,6%	
Gesundheit	7	-4		-36,4%	
OL in Bezirken					
Feldkirchen	15	-25		-62,5%	
Hermagor	74	17		29,8%	
Klagenfurt	89	12		15,6%	
Spittal/Drau	137	-23		-14,4%	
St. Veit/Glan	31	6		24,0%	
Villach	102	-4		-3,8%	
Völkermarkt	19	0		0,0%	
Wolfsberg	34	-8		-19,0%	
Lehrstellenandrangziffer	0,9	0,8			

Offene Lehrstellen im Monatsverlauf und Veränderung zum Vorjahresmonat
























Arbeitslose Jugendliche

		Veränd. zum VJ			
		absolut	relativ		
Jugendliche bis 25 Jahre	1.952	0		0,0%	
Frauen	622	-39		-5,9%	
Männer	1.330	39		3,0%	
Personen in Schulung (SC)	813	-57		-6,6%	
Ausbildung					
Pflichtschulausbildung	825	-2		-0,2%	
Lehrausbildung	799	-24		-2,9%	
Mittlere Ausbildung	106	0		0,0%	
Höhere Ausbildung	197	27		15,9%	
Akademische Ausbildung	15	6		66,7%	
Berufe					
Bau	449	38		9,2%	
Metall-/Elektroberufe	205	-12		-5,5%	
Holz	33	-1		-2,9%	
Hilfsberufe	291	18		6,6%	
Handel	192	-25		-11,5%	
Fremdenverkehr	199	-38		-16,0%	
Reinigung	34	-15		-30,6%	
Technische Berufe	77	21		37,5%	
Büroberufe	125	4		3,3%	
Gesundheit	44	10		29,4%	
Bezirke					
Feldkirchen	106	-18		-14,5%	
Hermagor	48	8		20,0%	
Klagenfurt	551	8		1,5%	
Spittal/Drau	297	-5		-1,7%	
St. Veit/Glan	207	7		3,5%	
Villach	434	28		6,9%	
Völkermarkt	154	-12		-7,2%	
Wolfsberg	155	-16		-9,4%	
Jugendliche bis 19 Jahre	295	47		19,0%	
Feldkirchen	13	-4		-23,5%	
Hermagor	7	4		133,3%	
Klagenfurt	81	13		19,1%	
Spittal/Drau	52	10		23,8%	
St. Veit/Glan	29	-2		-6,5%	
Villach	67	10		17,5%	
Völkermarkt	22	13		144,4%	
Wolfsberg	24	3		14,3%	
Jugendliche 20 bis 24 Jahre	1.657	-47		-2,8%	
Feldkirchen	93	-14		-13,1%	
Hermagor	41	4		10,8%	
Klagenfurt	470	-5		-1,1%	
Spittal/Drau	245	-15		-5,8%	
St. Veit/Glan	178	9		5,3%	
Villach	367	18		5,2%	
Völkermarkt	132	-25		-15,9%	
Wolfsberg	131	-19		-12,7%	

Arbeitslose Ältere

		Veränd. zum VJ	
		absolut	relativ
Ältere (über 50 Jahre)	8.538	-583	-6,4%
Frauen	3.028	-413	-12,0%
Männer	5.510	-170	-3,0%
Personen in Schulung (SC)	199	-34	-14,6%
Pflichtschulausbildung	3.313	-233	-6,6%
Lehrausbildung	3.829	-233	-5,7%
Mittlere Ausbildung	413	-83	-16,7%
Höhere Ausbildung	622	-16	-2,5%
Akademische Ausbildung	336	-13	-3,7%
LZAL über 12 Monate	1.934	-584	-23,2%
Bezirke			
Feldkirchen	441	-5	-1,1%
Hermagor	149	-13	-8,0%
Klagenfurt	2.443	-147	-5,7%
Spittal/Drau	1.177	-127	-9,7%
St. Veit/Glan	757	16	2,2%
Villach	2.138	-184	-7,9%
Völkermarkt	732	-82	-10,1%
Wolfsberg	701	-41	-5,5%
Ältere (über 55 Jahre)	5.318	-318	-5,6%
Frauen	1.814	-221	-10,9%
Männer	3.504	-97	-2,7%
Personen in Schulung (SC)	75	0	0,0%
Pflichtschulausbildung	2.051	-89	-4,2%
Lehrausbildung	2.376	-153	-6,0%
Mittlere Ausbildung	273	-52	-16,0%
Höhere Ausbildung	404	-13	-3,1%
Akademische Ausbildung	197	-6	-3,0%
LZAL über 12 Monate	1.469	-375	-20,3%
Bezirke			
Feldkirchen	253	-25	-9,0%
Hermagor	87	-17	-16,3%
Klagenfurt	1.520	-56	-3,6%
Spittal/Drau	724	-78	-9,7%
St. Veit/Glan	469	21	4,7%
Villach	1.371	-105	-7,1%
Völkermarkt	461	-60	-11,5%
Wolfsberg	433	2	0,5%

Arbeitslose Ausländer_innen

		Veränd. zum VJ			
		absolut	relativ		
AusländerInnen	5.341	-110		-2,0%	
Frauen	1.962	-143		-6,8%	
Männer	3.379	33		1,0%	
Personen in Schulung (SC)	558	48		9,4%	
Pflichtschulausbildung	3.437	-90		-2,6%	
Lehrausbildung	1.082	-8		-0,7%	
Mittlere Ausbildung	167	-5		-2,9%	
Höhere Ausbildung	348	7		2,1%	
Akademische Ausbildung	271	-9		-3,2%	
LZAL über 12 Monate	487	-163		-25,1%	
mit Asyl	422	-26		-5,8%	
Nationalität					
BOS-Bosnien-Herzegowina	859	-45		-5,0%	
CRO-Kroatien	783	39		5,2%	
SLO-Slowenien	587	23		4,1%	
D-Deutschland	537	-47		-8,0%	
R-Rumänien	490	-34		-6,5%	
H-Ungarn	281	7		2,6%	
I-Italien	164	-2		-1,2%	
SYR-Syrien	166	15		9,9%	
SRB-Serbien	154	5		3,4%	
AFG-Afghanistan	153	14		10,1%	

Glossar und verwendete Abkürzungen

Arbeitslosenbestand

Zum Monatsende-Stichtag bei den Regionalen Geschäftsstellen des Arbeitsmarktservice zum Zwecke der Arbeitsvermittlung registrierte Personen, die nicht in Beschäftigung oder Ausbildung (Schulung) stehen. Die regionale Zuordnung erfolgt nach dem Wohnort der Arbeitslosen.

Arbeitslosenquote (national)

Berechnung: Bestand Arbeitsloser / (Bestand Arbeitsloser + Bestand Beschäftigter). Es werden dabei nur die unselbstständig Beschäftigten berücksichtigt. Diese Dimension gibt an, ob die betrachteten Personen zum Stichtag beschäftigt waren oder nicht. Diese Information wird über den Dachverband der Sozialversicherungsträger gewonnen.

Berufe

Zuletzt ausgeübter Beruf der betrachteten Personen inkl. Lehrberufen. Die Struktur richtet sich nach der üblichen Berufssystematik.

Beschäftigungsausmaß

Gewünschtes Beschäftigungsausmaß der betrachteten Personen: V-Vollzeit, T-Teilzeit, B-Beides, unbestimmt, k.A.

In Schulung befindliche Personen

Es handelt sich dabei um Personen, die in AMS-Schulungsmaßnahmen einbezogen sind. Die regionale Zuordnung erfolgt nach dem Wohnort des Schulungsteilnehmers/der Schulungsteilnehmerin.

Langzeitarbeitslose über 12 Monate

In Österreich werden Personen, die über 365 Tage arbeitslos gemeldet sind, und die auch keine längere Schulung oder Beschäftigungsförderung des AMS absolviert bzw. erhalten haben, als langzeitarbeitslos gezählt. Unterbrechungen bis 28 Tage (z.B.: durch kurze Schulungen, Krankenstand oder kurze Beschäftigungsepisoden) werden nicht berücksichtigt.

Lehrstellensuchende - Verfügbarkeit

Vorgemerkte Lehrstellensuchende, die z.B. wegen eines bestehenden Schulbesuchs eine Lehrstelle noch nicht antreten können, gelten als nicht sofort verfügbare Lehrstellensuchende. Liegt das Datum des gewünschten Lehrstellenantritts aber bereits in der Vergangenheit, so werden diese Personen als sofort verfügbare Lehrstellensuchende gezählt. In der AMS-Standardstatistik werden bei den Lehrstellensuchenden die sofort verfügbaren Lehrstellensuchenden (ohne Einstellzusage) ausgewiesen.

Lehrstellensuchende – Vorgemerkt

Bei den Regionalen Geschäftsstellen des Arbeitsmarktservice zum Zwecke der Lehrstellenvermittlung registrierte Personen, für die noch keine erfolgreiche Vermittlung zustande gekommen ist (ohne Einstellzusage). Die regionale Zuordnung erfolgt nach dem Wohnort des/der Lehrstellensuchenden. Auch bei gleichzeitiger Arbeitsplatzsuche wird die Person primär als Lehrstellensuchende/r erfasst.

Offene Lehrstellen

Die sich aus den Vermittlungsaufträgen der Betriebe ergebende Zahl der freien Lehr- oder Ausbildungsstellen, für die noch keine erfolgreiche Vermittlung zustande gekommen ist (ohne Einstellzusage). Die regionale Zuordnung erfolgt nach dem Standort des Lehrplatzes bzw. der Ausbildungsstelle.

Offene Stellen

Die sich aus den Vermittlungsaufträgen der Betriebe an die Regionalen Geschäftsstellen des Arbeitsmarktservice ergebende Zahl der freien Arbeitsplätze. Die regionale Zuordnung erfolgt nach dem Arbeitsort.

Verfügbarkeit

Als sofort verfügbare offene Stellen gelten solche, die bereits hätten besetzt werden können, deren gewünschtes Eintrittsdatum also in der Vergangenheit liegt. Nicht sofort verfügbare Stellen sind jene, die für Vermittlungsbemühungen zwar bereits bekanntgegeben wurden, die aber erst zu einem späteren Zeitpunkt besetzt werden können.

Zu- und Abgänge

Der Zeitpunkt des Zuganges einer offenen Stelle ist mit dem Datum, an dem der Auftrag an die Regionale Geschäftsstelle gegeben wurde, definiert. Ein Abgang wird dann registriert, wenn das Vermittlungsergebnis realisiert wird, d.h. die offene Stelle tatsächlich besetzt wird bzw. der Tatbestand bekannt wird, dass bereits eine Besetzung erfolgte oder ein anderweitiger Abbuchungsgrund bekannt wird. Die Zu- und Abgänge beinhalten immer sofort und nicht sofort verfügbare offene Stellen.

Abkürzungen

AL - arbeitslose Personen
ALQ - Arbeitslosenquote
LS - Lehrstellensuchende
LZAL - Langzeitarbeitslose Personen
SC - Personen in Schulung
OL - offene Lehrstellen
OS - offene Stellen

Arbeitsmarktservice Kärnten, Landesgeschäftsstelle

9021 Klagenfurt, Rudolfsbahngürtel 42
Tel.: +4350 904 240 Fax.: +4350 904 200190
E-Mail: ams.kaernten@ams.at
Landesgeschäftsführer: Mag. Peter Wedenig
Stv. Landesgeschäftsführerin: MMag.^a Melanie Jann

Arbeitsmarktservice Feldkirchen

9560 Feldkirchen, 10.-Oktober-Straße 30
Tel.: +4350 904 240 Fax.: +4350 904 201190
E-Mail: ams.feldkirchen@ams.at
Leiter: Karl-Heinz Durchschlag
Stv. Leiter: Peter Sagmeister, BA

Arbeitsmarktservice Hermagor

9620 Hermagor, Eggerstraße 19
Tel.: +4350 904 240 Fax.: +4350 904 202190
E-Mail: ams.hermagor@ams.at
Leiter: Franz Jost
Stv. Leitung: -

Arbeitsmarktservice Klagenfurt

9021 Klagenfurt, Rudolfsbahngürtel 40
Tel.: +4350 904 240 Fax.: +4350 904 203190
E-Mail: ams.klagenfurt@ams.at
Leiter: Wolfgang Orasch
Stv. Leiter: Johann Rehsman

Arbeitsmarktservice Spittal/Drau

9800 Spittal/Drau, Ortenburgerstraße 13
Tel.: +4350 904 240 Fax.: +4350 904 204190
E-Mail: ams.spittal@ams.at
Leiter: Johann Oberlerchner
Stv. Leiterin: Daniela Thuswalder

Arbeitsmarktservice St. Veit/Glan

9300 St. Veit/Glan, Gerichtsstraße 18
Tel.: +4350 904 240 Fax.: +4350 904 205190
E-Mail: ams.sanktveit@ams.at
Leiter: Günter Krassnig
Stv. Leiter: Karl Wieser

Arbeitsmarktservice Villach

9500 Villach, Trattengasse 30
Tel.: +4350 904 240 Fax.: +4350 904 206190
E-Mail: ams.villach@ams.at
Leiter: Mag. Josef Zeichen
Stv. Leiterin: Gabriele Sokol

Arbeitsmarktservice Völkermarkt

9100 Völkermarkt, Hauptplatz 14
Tel.: +4350 904 240 Fax.: +4350 904 207190
E-Mail: ams.voelkermarkt@ams.at
Leiterin: Mag.^a Angelika Schleschitz Newart
Stv. Leiterin: Mag.^a Angelika Pribasnig

Arbeitsmarktservice Wolfsberg

9400 Wolfsberg, Gerhart-Ellert-Platz 1
Tel.: +4350 904 240 Fax.: +4350 904 208190
E-Mail: ams.wolfsberg@ams.at
Leiter: Klaus Leopold
Stv. Leitung: Ing. Hans Jürgen Pum