

AM Monatsbericht 2023

S Jänner

Inhaltsangabe

Monatsüberblick	1
Kurzübersicht - Arbeitsmarktdaten	2
Arbeitslose und Personen in Schulung im Detail	3
Arbeitslosenquote und -entwicklung	4
Arbeitslose Frauen	5
Arbeitslose Männer	6
Offene Stellen sofort verfügbar	7
Lehrstellensuchende sofort verfügbar	8
Offene Lehrstellen sofort verfügbar	9
Besondere Personengruppen	
Arbeitslose Jugendliche	10
Arbeitslose Ältere	11
Arbeitslose Ausländer_innen	12
Glossar und Abkürzungen	13

Impressum:

Medieninhaber und Herausgeber:

Arbeitsmarktservice Kärnten
Rudolfsbahngürtel 42, 9020 Klagenfurt
Tel.: +43 50 904 240
www.ams.at/arbeitsmarktdaten-und-medien#kaernten

Redaktion: Katharina Krassnig, MA
Druck: AMS Kärnten
Layout: Katharina Krassnig, MA
Rückfragehinweis: Katharina Krassnig, MA Tel.: +43 50 904 200111

Monatsüberblick

„212.000 unselbständig Beschäftigte – wir starten mit einem Höchststand an Beschäftigten ins Arbeitsmarktjahr 2023. Gleichzeitig verzeichnen wir in Kärnten eine Arbeitslosenquote von 10,2%. So niedrig war die Jänner-Quote zuletzt 2008. Mit Ausnahme von Feldkirchen mit einem minimalen Anstieg um 12 arbeitslose Personen (+1%), konnte die Arbeitslosigkeit zu Jahresbeginn kärntenweit stark abgebaut werden: Insgesamt waren mit Stand 31. Jänner 24.056 Menschen beim AMS Kärnten arbeitslos gemeldet (-1.019/-4,1%). Der Branchenblick zeigt: Winterbedingt hat die Arbeitslosigkeit im Baubereich zugenommen; das wird jedoch durch die Abnahme in allen anderen Berufsbereichen wettgemacht. Erfreulich bleibt der Trend bei Arbeitssuchenden über 50 Jahre: Mit -4,9% (-473) ist die Arbeitslosigkeit auch in dieser Gruppe wieder deutlich gesunken. Weiterhin hoch bleibt die Zahl der gemeldeten offenen Stellen (+609/+9,5%).“

Mag. Peter Wedenig, Geschäftsführer AMS Kärnten

Unselbständige Beschäftigung

Zum Jahresauftakt verzeichnet Kärnten weiterhin einen Beschäftigungsrekord. Die Zahl der unselbständig Beschäftigten wird auf 212.000 geschätzt, ein Plus von 0,5 % bzw. 1.000 Personen.

Arbeitslosenquote

Für Jänner 2023 liegt die geschätzte Arbeitslosenquote bei 10,2 % (-0,4%-Punkte zum Vorjahresmonat). Die Quote der Männer (12,6 %) ist saisonbedingt höher als jene der Frauen (7,5 %). Der Österreichschnitt beträgt 7,6 % (Abnahme Österreich 0,4%-Punkte).

Arbeitslose Frauen und Männer

Im Jänner 2023 sind 24.056 Personen auf Arbeitssuche, um 1.019 Personen weniger als im Vorjahresmonat. Inklusive der Schulungsteilnehmer_innen verzeichnet Kärnten 26.654 arbeitslose Personen. Der absolute Rückgang bei den Vorgemerkten betrifft fast alle Berufsgruppen – ausgenommen den Bau. Den stärksten Rückgang in der Arbeitslosigkeit verzeichnet die Reinigung mit 208 Personen weniger. Im Einzelnen bewegen sich die prozentuellen Rückgänge in den Regionalstellen zwischen 8,0 % in Wolfsberg und 1,6 % in Klagenfurt – ausgenommen Feldkirchen verzeichnet ein leichtes Plus von 1,0 %.

Saisonbedingt trifft die Arbeitslosigkeit im Jänner mehr Männer als Frauen (Frauen: 8.308, Männer: 15.748). Die Männerarbeitslosigkeit konzentriert sich aktuell besonders auf die Bereiche Bau, Hilfsberufe und Metall/Elektro. Erfreulich ist die Abnahme der Frauenarbeitslosigkeit in den Bereichen Fremdenverkehr, Reinigung und Handel.

9.221 Arbeitslose über 50 Jahre sind derzeit beim AMS Kärnten vorgemerkt. Ein deutlicher Rückgang wird zum Vorjahresmonat mit 4,9 % verzeichnet. Markant ist aber weiterhin der hohe Anteil der 50-jährigen arbeitslosen Personen an allen vorgemerkten Arbeitslosen mit 38,3%.

Die Zahl der langzeitarbeitslosen Personen über ein Jahr liegt erheblich unter dem Vorkrisenmonat Jänner 2019 (Jänner 2019: 3.547; Jänner 2023: 2.869) mit einem Minus von 19,1 %. Gegenüber dem Vorjahresmonat wird ein Minus von 27,0 % verzeichnet.

Arbeitslose Jugendliche

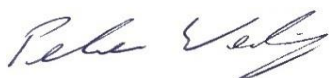
In Kärnten sind 1.951 Jugendliche bis 25 Jahre aktuell beim AMS Kärnten vorgemerkt, mit einer Zunahme zum Vorjahresmonat um 6,0 %.

Stellenmarkt

Auch zum Jahresanfang verzeichnet Kärnten eine hohe Zahl an offenen Stellen (6.987). Leichte Abnahmen bei der Nachfrage an Arbeitskräften verzeichnen der Bau und die Reinigung. Zum Vorjahresmonat geht der Stellenandrang (3,4) auf niedrigem Niveau weiter zurück.

Lehrstellenmarkt

Im Jänner 2023 gibt es 417 Lehrstellensuchende, dem stehen 659 offene Lehrstellen gegenüber. Kärntenweit wird ein Plus von 58 bzw. 9,7 % offenen Lehrstellen zum Vorjahresmonat verzeichnet. Den stärksten Zuwachs an offenen Lehrstellen verzeichnen der Bereich Bau.



Mag. Peter Wedenig
Landesgeschäftsführer



MMag.^a Melanie Jann
stv. Landesgeschäftsführerin

Kurzübersicht - Arbeitsmarktdaten

	Kärnten			Österreich	
	Veränd. zum VJ			Veränd. zum VJ	
		absolut	relativ		relativ
Unselbstst. Beschäftigte*	212.000	1.000	0,5%	3.881.000	1,5%
Frauen	103.000	1.000	1,1%	1.832.000	2,0%
Männer	109.000	0	-0,1%	2.049.000	1,1%
vorgem. Arbeitslose (AL)	24.056	-1.019	-4,1%	317.131	-4,8%
Frauen	8.308	-816	-8,9%	117.939	-8,4%
Männer	15.748	-203	-1,3%	199.192	-2,5%
Personen in Schulung (SC)	2.598	-183	-6,6%	72.928	1,3%
Frauen	1.475	-57	-3,7%	37.794	-0,4%
Männer	1.123	-126	-10,1%	35.134	3,2%
vorg. AL & SC	26.654	-1.202	-4,3%	390.059	-3,7%
Frauen	9.783	-873	-8,2%	155.733	-6,6%
Männer	16.871	-329	-1,9%	234.326	-1,7%

Stellenmarkt

Bestand offene Stellen sofort verfügbar	6.987	609	9,5%	107.518	-1,8%
Bestand offene Lehrstellen sofort verfügbar	659	58	9,7%	8.471	9,9%
Zugänge offene Stellen	5.345	-58	-1,1%	57.337	-7,5%
Zugänge offene Lehrstellen	327	92	39,1%	2.567	1,7%
Lehrstellensuchende	417	55	15,2%	6.512	6,4%

Arbeitslosenquote* (ALQ)	10,2%	-0,4 %-Pkt.	7,6%	-0,5 %-Pkt.
Frauen	7,5%	-0,8 %-Pkt.	6,0%	-0,6 %-Pkt.
Männer	12,6%	-0,1 %-Pkt.	8,9%	-0,3 %-Pkt.

Bundesländervergleich

	Beschäftigte*	Arbeitslose	ALQ*
Burgenland	107.000	10.197	8,7%
Kärnten	212.000	24.056	10,2%
Niederösterreich	638.000	50.658	7,4%
Oberösterreich	683.000	37.711	5,2%
Salzburg	272.000	12.860	4,5%
Steiermark	535.000	40.148	7,0%
Tirol	362.000	17.233	4,5%
Vorarlberg	174.000	9.437	5,1%
Wien	898.000	114.831	11,3%
Österreich	3.881.000	317.131	7,6%

*geschätzte Werte; die endgültigen Zahlen zur unselbständigen Beschäftigung und damit die ALQ werden Mitte des Monats vorliegen.

Arbeitslose und Personen in Schulung im Detail

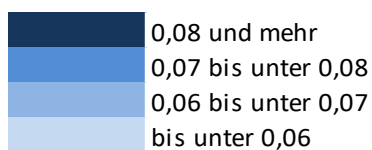
		Veränd. zum VJ			
		absolut	relativ		
Arbeitslose (AL)	24.056	-1.019		-4,1%	
Jugendliche unter 25 Jahre	1.951	111		6,0%	
Haupterwerbsalter 25 bis 49 Jahre	12.884	-657		-4,9%	
Ältere über 50 Jahre	9.221	-473		-4,9%	
Ältere über 55 Jahre	5.711	-303		-5,0%	
AusländerInnen	5.500	216		4,1%	
LZAL* über 12 Monate	2.869	-1.061		-27,0%	
Pflichtschulausbildung	9.151	-506		-5,2%	
Lehrausbildung	10.793	-316		-2,8%	
Mittlere Ausbildung	1.159	-30		-2,5%	
Höhere Ausbildung	1.773	-102		-5,4%	
Akademische Ausbildung	1.123	-48		-4,1%	
AL in Bezirken	24.056	-1.019		-4,1%	
Feldkirchen	1.259	12		1,0%	
Hermagor	478	-38		-7,4%	
Klagenfurt	7.093	-112		-1,6%	
Spittal/Drau	3.522	-270		-7,1%	
St. Veit/Glan	2.100	-90		-4,1%	
Villach	5.876	-333		-5,4%	
Völkermarkt	2.113	-48		-2,2%	
Wolfsberg	1.615	-140		-8,0%	
SC in Bezirken	2.598	-183		-6,6%	
Feldkirchen	94	-14		-13,0%	
Hermagor	29	4		16,0%	
Klagenfurt	838	-51		-5,7%	
Spittal/Drau	281	-33		-10,5%	
St. Veit/Glan	198	-13		-6,2%	
Villach	634	-77		-10,8%	
Völkermarkt	208	-16		-7,1%	
Wolfsberg	316	17		5,7%	
AL und SC in Bezirken	26.654	-1.202		-4,3%	
Feldkirchen	1.353	-2		-0,1%	
Hermagor	507	-34		-6,3%	
Klagenfurt	7.931	-163		-2,0%	
Spittal/Drau	3.803	-303		-7,4%	
St. Veit/Glan	2.298	-103		-4,3%	
Villach	6.510	-410		-5,9%	
Völkermarkt	2.321	-64		-2,7%	
Wolfsberg	1.931	-123		-6,0%	
Berufe					
Bau	5.198	141		2,8%	
Metall-/Elektroberufe	1.526	-52		-3,3%	
Holz	317	0		0,0%	
Hilfsberufe	2.888	-83		-2,8%	
Handel	1.790	-155		-8,0%	
Fremdenverkehr	2.558	-177		-6,5%	
Reinigung	1.264	-208		-14,1%	
Technische Berufe	610	-24		-3,8%	
Büroberufe	2.109	-57		-2,6%	
Gesundheit	686	-59		-7,9%	

*LZAL: Langzeitarbeitslose, siehe Glossar.

Arbeitslosenquote und -entwicklung

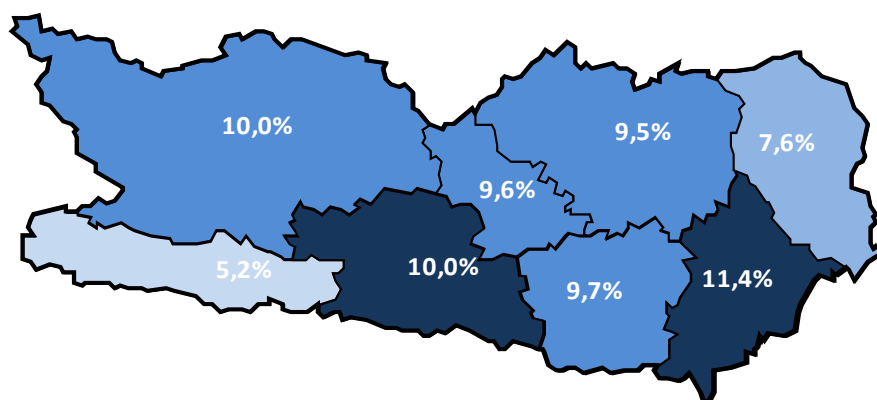
Arbeitslosenquote (ALQ)

Arbeitslosenquoten Dezember 2022

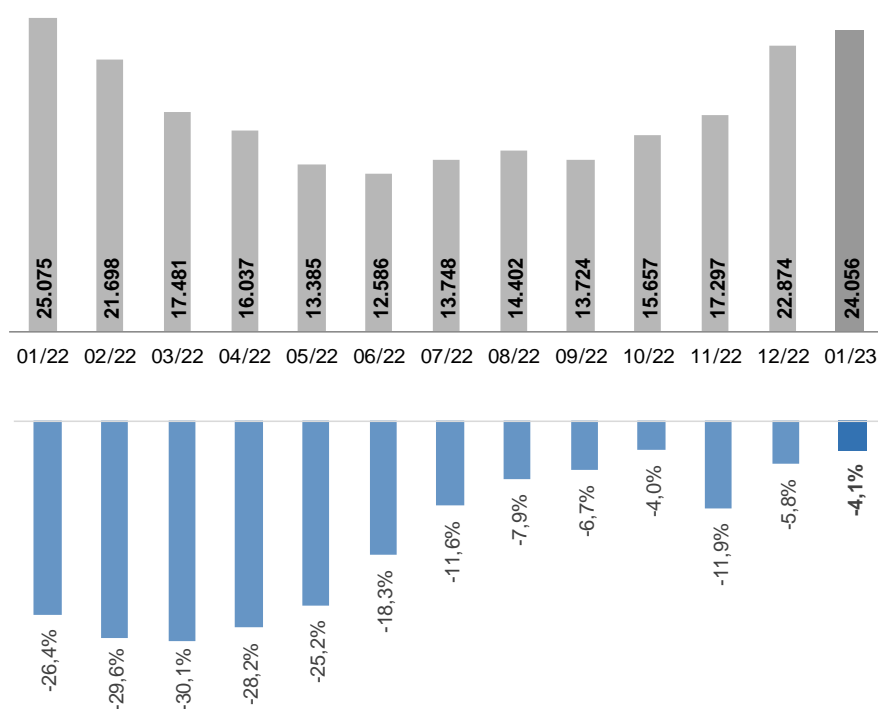


Kärnten: 9,6%

Österreich: 7,4%



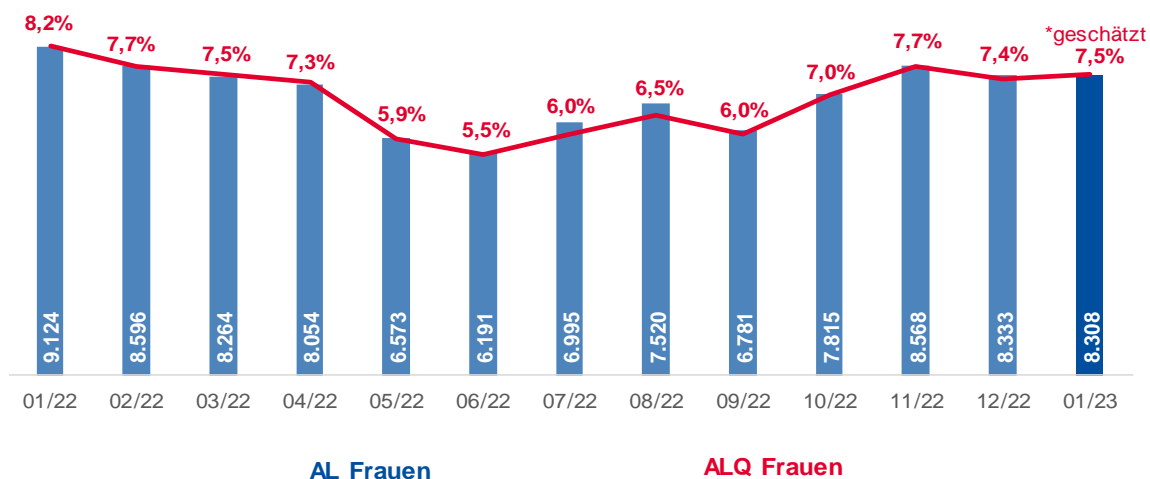
Arbeitslose Personen im Monatsverlauf und Veränderung zum Vorjahresmonat



Arbeitslose Frauen

		Veränd. zum VJ			
		absolut	relativ		
Frauen	8.308	-816		-8,9%	
Schulungsteilnehmerinnen	1.475	-57		-3,7%	
Jugendliche unter 25 Jahre	612	71		13,1%	
Haupterwerbsalter 25 bis 49 Jahre	4.603	-531		-10,3%	
Ältere über 50 Jahre	3.093	-356		-10,3%	
Ältere über 55 Jahre	1.869	-203		-9,8%	
Pflichtschulausbildung	3.244	-437		-11,9%	
Lehrausbildung	2.756	-228		-7,6%	
Mittlere Ausbildung	699	-16		-2,2%	
Höhere Ausbildung	910	-93		-9,3%	
Akademische Ausbildung	673	-32		-4,5%	
LZAL über 12 Monate	1.181	-557		-32,0%	
Berufe					
Bau	95	6		6,7%	
Metall-/Elektroberufe	55	2		3,8%	
Holz	15	2		15,4%	
Hilfsberufe	820	-80		-8,9%	
Handel	1.207	-114		-8,6%	
Fremdenverkehr	1.638	-226		-12,1%	
Reinigung	1.021	-183		-15,2%	
Technische Berufe	94	2		2,2%	
Büroberufe	1.457	-6		-0,4%	
Gesundheit	567	-42		-6,9%	
Bezirke					
Feldkirchen	296	-34		-10,3%	
Hermagor	85	-31		-26,7%	
Klagenfurt	2.562	-135		-5,0%	
Spittal/Drau	1.075	-224		-17,2%	
St. Veit/Glan	651	-42		-6,1%	
Villach	2.409	-242		-9,1%	
Völkermarkt	700	-52		-6,9%	
Wolfsberg	530	-56		-9,6%	

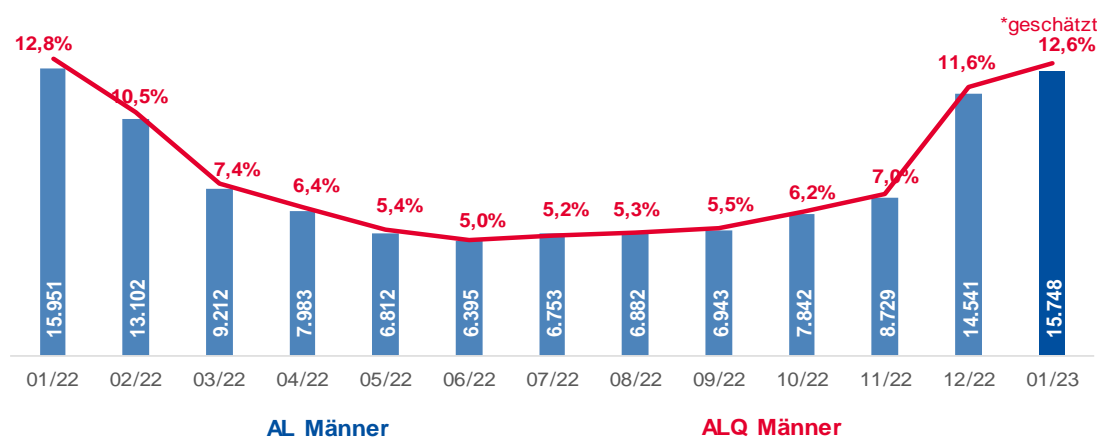
Arbeitslose Frauen und Arbeitslosenquote* im Monatsverlauf



Arbeitslose Männer

		Veränd. zum VJ			
		absolut	relativ		
Männer	15.748	-203		-1,3%	
Schulungsteilnehmer	1.123	-126		-10,1%	
Jugendliche unter 25 Jahre	1.339	40		3,1%	
Haupterwerbsalter 25 bis 49 Jahre	8.281	-126		-1,5%	
Ältere über 50 Jahre	6.128	-117		-1,9%	
Ältere über 55 Jahre	3.842	-100		-2,5%	
Pflichtschulausbildung	5.907	-69		-1,2%	
Lehrausbildung	8.037	-88		-1,1%	
Mittlere Ausbildung	460	-14		-3,0%	
Höhere Ausbildung	863	-9		-1,0%	
Akademische Ausbildung	450	-16		-3,4%	
LZAL über 12 Monate	1.688	-504		-23,0%	
Berufe					
Bau	5.103	135		2,7%	
Metall-/Elektroberufe	1.471	-54		-3,5%	
Holz	302	-2		-0,7%	
Hilfsberufe	2.068	-3		-0,1%	
Handel	583	-41		-6,6%	
Fremdenverkehr	920	49		5,6%	
Reinigung	243	-25		-9,3%	
Technische Berufe	516	-26		-4,8%	
Büroberufe	652	-51		-7,3%	
Gesundheit	119	-17		-12,5%	
Bezirke					
Feldkirchen	963	46		5,0%	
Hermagor	393	-7		-1,8%	
Klagenfurt	4.531	23		0,5%	
Spittal/Drau	2.447	-46		-1,8%	
St. Veit/Glan	1.449	-48		-3,2%	
Villach	3.467	-91		-2,6%	
Völkermarkt	1.413	4		0,3%	
Wolfsberg	1.085	-84		-7,2%	

Arbeitslose Männer und Arbeitslosenquote* im Monatsverlauf



Offene Stellen sofort verfügbar

Offene Stellen (OS)		Veränd. zum VJ			
		absolut	relativ		
Offene Stellen (OS)	6.987	609			9,5%
OS in Berufen					
Bau	425	-30			-6,6%
Metall-/Elektroberufe	1.465	170			13,1%
Holz	159	1			0,6%
Hilfsberufe	799	205			34,5%
Handel	772	133			20,8%
Fremdenverkehr	758	30			4,1%
Reinigung	309	-23			-6,9%
Technische Berufe	638	43			7,2%
Büroberufe	537	77			16,7%
Gesundheit	314	31			11,0%
OS in Bezirken					
Feldkirchen	302	-30			-9,0%
Hermagor	244	-7			-2,8%
Klagenfurt	1.906	-59			-3,0%
Spittal/Drau	1.009	85			9,2%
St. Veit/Glan	418	26			6,6%
Villach	1.903	557			41,4%
Völkermarkt	405	-84			-17,2%
Wolfsberg	800	121			17,8%
Stellenandrangziffer	3,4	3,9			

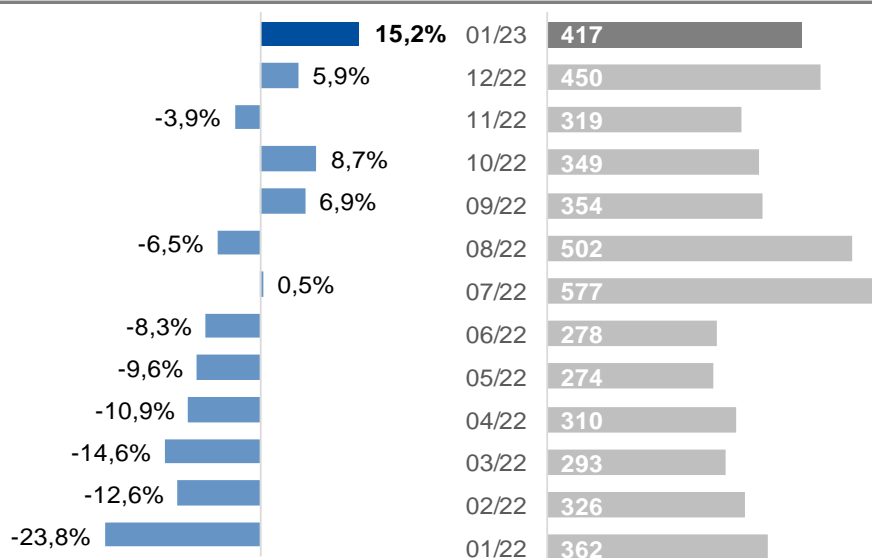
Arbeitskräfteangebot vs. Arbeitskräftenachfrage



Lehrstellensuchende sofort verfügbar

		Veränd. zum VJ			
		absolut	relativ		
Lehrstellensuchende (LS)	417	55		15,2%	
Frauen	183	16		9,6%	
Männer	234	39		20,0%	
LS in Berufen					
Bau	46	2		4,5%	
Metall-/Elektroberufe	93	26		38,8%	
Holz	8	-3		-27,3%	
Handel	89	13		17,1%	
Fremdenverkehr	22	-4		-15,4%	
Reinigung	2	2		/0	
Technische Berufe	30	17		130,8%	
Büroberufe	53	5		10,4%	
Gesundheit	7	-4		-36,4%	
LS in Bezirken					
Feldkirchen	11	4		57,1%	
Hermagor	2	0		0,0%	
Klagenfurt	150	11		7,9%	
Spittal/Drau	46	6		15,0%	
St. Veit/Glan	35	16		84,2%	
Villach	94	0		0,0%	
Völkermarkt	40	8		25,0%	
Wolfsberg	39	10		34,5%	

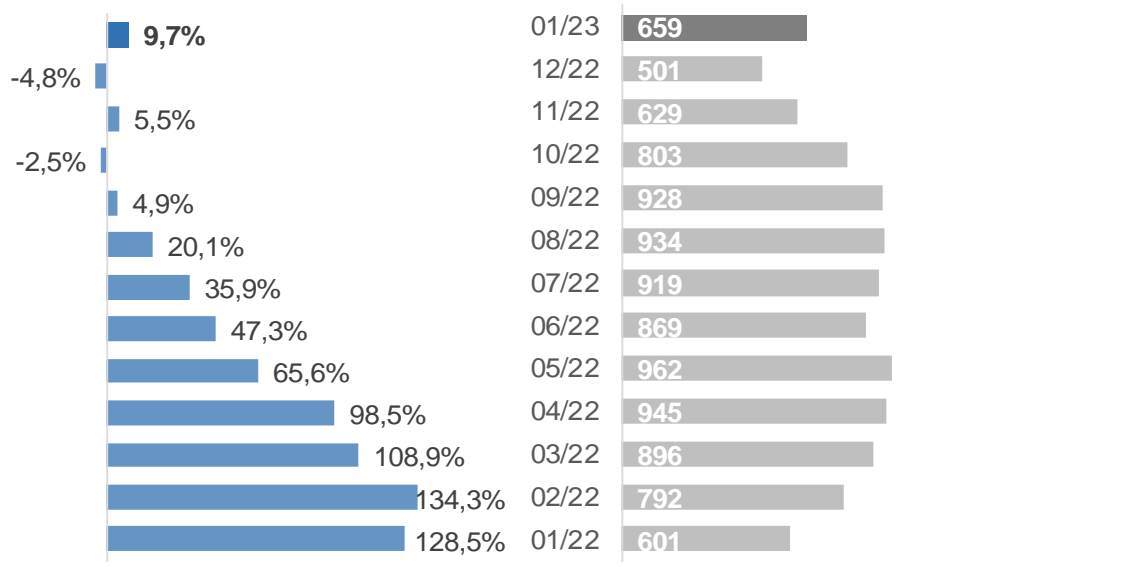
Lehrstellensuchende im Monatsverlauf und Veränderung zum Vorjahresmonat



Offene Lehrstellen sofort verfügbar

		Veränd. zum VJ			
		absolut	relativ		
Offene Lehrstellen (OL)	659	58		9,7%	
OL in Berufen					
Bau	87	44		102,3%	
Metall-/Elektroberufe	121	5		4,3%	
Holz	22	-4		-15,4%	
Handel	113	-5		-4,2%	
Fremdenverkehr	170	-1		-0,6%	
Reinigung	4	1		33,3%	
Technische Berufe	4	-7		-63,6%	
Büroberufe	46	1		2,2%	
Gesundheit	9	-3		-25,0%	
OL in Bezirken					
Feldkirchen	32	4		14,3%	
Hermagor	50	-4		-7,4%	
Klagenfurt	154	13		9,2%	
Spittal/Drau	173	25		16,9%	
St. Veit/Glan	30	-1		-3,2%	
Villach	138	36		35,3%	
Völkermarkt	23	2		9,5%	
Wolfsberg	59	-17		-22,4%	
Lehrstellenandrangsziffer	0,6	0,6			

Offene Lehrstellen im Monatsverlauf und Veränderung zum Vorjahresmonat
























Arbeitslose Jugendliche

		Veränd. zum VJ			
		absolut	relativ		
Jugendliche bis 25 Jahre	1.951	111		6,0%	
Frauen	612	71		13,1%	
Männer	1.339	40		3,1%	
Personen in Schulung (SC)	970	-71		-6,8%	
Ausbildung					
Pflichtschulausbildung	833	72		9,5%	
Lehrausbildung	833	48		6,1%	
Mittlere Ausbildung	89	-12		-11,9%	
Höhere Ausbildung	176	6		3,5%	
Akademische Ausbildung	15	7		87,5%	
Berufe					
Bau	471	35		8,0%	
Metall-/Elektroberufe	187	-29		-13,4%	
Holz	37	9		32,1%	
Hilfsberufe	285	65		29,5%	
Handel	198	19		10,6%	
Fremdenverkehr	223	26		13,2%	
Reinigung	35	-4		-10,3%	
Technische Berufe	66	13		24,5%	
Büroberufe	124	0		0,0%	
Gesundheit	37	-5		-11,9%	
Bezirke					
Feldkirchen	111	-7		-5,9%	
Hermagor	61	13		27,1%	
Klagenfurt	569	56		10,9%	
Spittal/Drau	303	-7		-2,3%	
St. Veit/Glan	186	18		10,7%	
Villach	427	28		7,0%	
Völkermarkt	155	11		7,6%	
Wolfsberg	139	-1		-0,7%	
Jugendliche bis 19 Jahre	296	81		37,7%	
Feldkirchen	11	-6		-35,3%	
Hermagor	9	5		125,0%	
Klagenfurt	99	47		90,4%	
Spittal/Drau	42	7		20,0%	
St. Veit/Glan	25	0		0,0%	
Villach	72	20		38,5%	
Völkermarkt	22	11		100,0%	
Wolfsberg	16	-3		-15,8%	
Jugendliche 20 bis 24 Jahre	1.655	30		1,8%	
Feldkirchen	100	-1		-1,0%	
Hermagor	52	8		18,2%	
Klagenfurt	470	9		2,0%	
Spittal/Drau	261	-14		-5,1%	
St. Veit/Glan	161	18		12,6%	
Villach	355	8		2,3%	
Völkermarkt	133	0		0,0%	
Wolfsberg	123	2		1,7%	

Arbeitslose Ältere

		Veränd. zum VJ	
		absolut	relativ
Ältere (über 50 Jahre)	9.221	-473	-4,9%
Frauen	3.093	-356	-10,3%
Männer	6.128	-117	-1,9%
Personen in Schulung (SC)	259	-26	-9,1%
Pflichtschulausbildung	3.519	-199	-5,4%
Lehrausbildung	4.276	-172	-3,9%
Mittlere Ausbildung	444	-44	-9,0%
Höhere Ausbildung	620	-39	-5,9%
Akademische Ausbildung	338	-14	-4,0%
LZAL über 12 Monate	1.924	-530	-21,6%
Bezirke			
Feldkirchen	477	-3	-0,6%
Hermagor	178	-23	-11,4%
Klagenfurt	2.587	-22	-0,8%
Spittal/Drau	1.358	-85	-5,9%
St. Veit/Glan	826	-2	-0,2%
Villach	2.275	-174	-7,1%
Völkermarkt	805	-84	-9,4%
Wolfsberg	715	-80	-10,1%
Ältere (über 55 Jahre)	5.711	-303	-5,0%
Frauen	1.869	-203	-9,8%
Männer	3.842	-100	-2,5%
Personen in Schulung (SC)	95	0	0,0%
Pflichtschulausbildung	2.186	-92	-4,0%
Lehrausbildung	2.641	-108	-3,9%
Mittlere Ausbildung	284	-44	-13,4%
Höhere Ausbildung	396	-42	-9,6%
Akademische Ausbildung	188	-13	-6,5%
LZAL über 12 Monate	1.458	-341	-19,0%
Bezirke			
Feldkirchen	288	0	0,0%
Hermagor	110	-13	-10,6%
Klagenfurt	1.583	-21	-1,3%
Spittal/Drau	826	-51	-5,8%
St. Veit/Glan	514	-4	-0,8%
Villach	1.445	-113	-7,3%
Völkermarkt	507	-59	-10,4%
Wolfsberg	438	-42	-8,8%

Arbeitslose Ausländer_innen

		Veränd. zum VJ			
		absolut	relativ		
AusländerInnen	5.500	216		4,1%	
Frauen	1.991	-31		-1,5%	
Männer	3.509	247		7,6%	
Personen in Schulung (SC)	757	64		9,2%	
Pflichtschulausbildung	3.531	87		2,5%	
Lehrausbildung	1.152	60		5,5%	
Mittlere Ausbildung	175	28		19,0%	
Höhere Ausbildung	341	40		13,3%	
Akademische Ausbildung	264	5		1,9%	
LZAL über 12 Monate	489	-151		-23,6%	
mit Asyl	440	33		8,1%	
Nationalität					
BOS-Bosnien-Herzegowina	906	-5		-0,5%	
CRO-Kroatien	819	53		6,9%	
D-Deutschland	581	2		0,3%	
SLO-Slowenien	603	70		13,1%	
R-Rumänien	514	5		1,0%	
H-Ungarn	258	1		0,4%	
SYR-Syrien	181	29		19,1%	
I-Italien	167	8		5,0%	
SRB-Serbien	159	18		12,8%	
AFG-Afghanistan	156	25		19,1%	

Glossar und verwendete Abkürzungen

Arbeitslosenbestand

Zum Monatsende-Stichtag bei den Regionalen Geschäftsstellen des Arbeitsmarktservice zum Zwecke der Arbeitsvermittlung registrierte Personen, die nicht in Beschäftigung oder Ausbildung (Schulung) stehen. Die regionale Zuordnung erfolgt nach dem Wohnort der Arbeitslosen.

Arbeitslosenquote (national)

Berechnung: Bestand Arbeitsloser / (Bestand Arbeitsloser + Bestand Beschäftigter). Es werden dabei nur die unselbstständig Beschäftigten berücksichtigt. Diese Dimension gibt an, ob die betrachteten Personen zum Stichtag beschäftigt waren oder nicht. Diese Information wird über den Dachverband der Sozialversicherungsträger gewonnen.

Berufe

Zuletzt ausgeübter Beruf der betrachteten Personen inkl. Lehrberufen. Die Struktur richtet sich nach der üblichen Berufssystematik.

Beschäftigungsausmaß

Gewünschtes Beschäftigungsausmaß der betrachteten Personen: V-Vollzeit, T-Teilzeit, B-Beides, unbestimmt, k.A.

In Schulung befindliche Personen

Es handelt sich dabei um Personen, die in AMS-Schulungsmaßnahmen einbezogen sind. Die regionale Zuordnung erfolgt nach dem Wohnort des Schulungsteilnehmers/der Schulungsteilnehmerin.

Langzeitarbeitslose über 12 Monate

In Österreich werden Personen, die über 365 Tage arbeitslos gemeldet sind, und die auch keine längere Schulung oder Beschäftigungsförderung des AMS absolviert bzw. erhalten haben, als langzeitarbeitslos gezählt. Unterbrechungen bis 28 Tage (z.B.: durch kurze Schulungen, Krankenstand oder kurze Beschäftigungsepisoden) werden nicht berücksichtigt.

Lehrstellensuchende - Verfügbarkeit

Vorgemerkte Lehrstellensuchende, die z.B. wegen eines bestehenden Schulbesuchs eine Lehrstelle noch nicht antreten können, gelten als nicht sofort verfügbare Lehrstellensuchende. Liegt das Datum des gewünschten Lehrstellenantritts aber bereits in der Vergangenheit, so werden diese Personen als sofort verfügbare Lehrstellensuchende gezählt. In der AMS-Standardstatistik werden bei den Lehrstellensuchenden die sofort verfügbaren Lehrstellensuchenden (ohne Einstellzusage) ausgewiesen.

Lehrstellensuchende – Vorgemerkt

Bei den Regionalen Geschäftsstellen des Arbeitsmarktservice zum Zwecke der Lehrstellenvermittlung registrierte Personen, für die noch keine erfolgreiche Vermittlung zustande gekommen ist (ohne Einstellzusage). Die regionale Zuordnung erfolgt nach dem Wohnort des/der Lehrstellensuchenden. Auch bei gleichzeitiger Arbeitsplatzsuche wird die Person primär als Lehrstellensuchende/r erfasst.

Offene Lehrstellen

Die sich aus den Vermittlungsaufträgen der Betriebe ergebende Zahl der freien Lehr- oder Ausbildungsstellen, für die noch keine erfolgreiche Vermittlung zustande gekommen ist (ohne Einstellzusage). Die regionale Zuordnung erfolgt nach dem Standort des Lehrplatzes bzw. der Ausbildungsstelle.

Offene Stellen

Die sich aus den Vermittlungsaufträgen der Betriebe an die Regionalen Geschäftsstellen des Arbeitsmarktservice ergebende Zahl der freien Arbeitsplätze. Die regionale Zuordnung erfolgt nach dem Arbeitsort.

Verfügbarkeit

Als sofort verfügbare offene Stellen gelten solche, die bereits hätten besetzt werden können, deren gewünschtes Eintrittsdatum also in der Vergangenheit liegt. Nicht sofort verfügbare Stellen sind jene, die für Vermittlungsbemühungen zwar bereits bekanntgegeben wurden, die aber erst zu einem späteren Zeitpunkt besetzt werden können.

Zu- und Abgänge

Der Zeitpunkt des Zuganges einer offenen Stelle ist mit dem Datum, an dem der Auftrag an die Regionale Geschäftsstelle gegeben wurde, definiert. Ein Abgang wird dann registriert, wenn das Vermittlungsergebnis realisiert wird, d.h. die offene Stelle tatsächlich besetzt wird bzw. der Tatbestand bekannt wird, dass bereits eine Besetzung erfolgte oder ein anderweitiger Abbuchungsgrund bekannt wird. Die Zu- und Abgänge beinhalten immer sofort und nicht sofort verfügbare offene Stellen.

Abkürzungen

AL - arbeitslose Personen
ALQ - Arbeitslosenquote
LS - Lehrstellensuchende
LZAL - Langzeitarbeitslose Personen
SC - Personen in Schulung
OL - offene Lehrstellen
OS - offene Stellen

Arbeitsmarktservice Kärnten, Landesgeschäftsstelle

9021 Klagenfurt, Rudolfsbahngürtel 42
Tel.: +4350 904 240 Fax.: +4350 904 200190
E-Mail: ams.kaernten@ams.at
Landesgeschäftsführer: Mag. Peter Wedenig
Stv. Landesgeschäftsführerin: MMag.^a Melanie Jann

Arbeitsmarktservice Feldkirchen

9560 Feldkirchen, 10.-Oktober-Straße 30
Tel.: +4350 904 240 Fax.: +4350 904 201190
E-Mail: ams.feldkirchen@ams.at
Leiter: Karl-Heinz Durchschlag
Stv. Leiter: Peter Sagmeister, BA

Arbeitsmarktservice Hermagor

9620 Hermagor, Eggerstraße 19
Tel.: +4350 904 240 Fax.: +4350 904 202190
E-Mail: ams.hermagor@ams.at
Leiter: Franz Jost
Stv. Leitung: -

Arbeitsmarktservice Klagenfurt

9021 Klagenfurt, Rudolfsbahngürtel 40
Tel.: +4350 904 240 Fax.: +4350 904 203190
E-Mail: ams.klagenfurt@ams.at
Leiter: Wolfgang Orasch
Stv. Leiter: Johann Rehsman

Arbeitsmarktservice Spittal/Drau

9800 Spittal/Drau, Ortenburgerstraße 13
Tel.: +4350 904 240 Fax.: +4350 904 204190
E-Mail: ams.spittal@ams.at
Leiter: Johann Oberlerchner
Stv. Leiterin: Daniela Thuswalder

Arbeitsmarktservice St. Veit/Glan

9300 St. Veit/Glan, Gerichtsstraße 18
Tel.: +4350 904 240 Fax.: +4350 904 205190
E-Mail: ams.sanktveit@ams.at
Leiter: Günter Krassnig
Stv. Leiter: Karl Wieser

Arbeitsmarktservice Villach

9500 Villach, Trattengasse 30
Tel.: +4350 904 240 Fax.: +4350 904 206190
E-Mail: ams.villach@ams.at
Leiter: Mag. Josef Zeichen
Stv. Leiterin: Gabriele Sokol

Arbeitsmarktservice Völkermarkt

9100 Völkermarkt, Hauptplatz 14
Tel.: +4350 904 240 Fax.: +4350 904 207190
E-Mail: ams.voelkermarkt@ams.at
Leiterin: Mag.^a Angelika Schleschitz Newart
Stv. Leiterin: Mag.^a Angelika Pribasnig

Arbeitsmarktservice Wolfsberg

9400 Wolfsberg, Gerhart-Ellert-Platz 1
Tel.: +4350 904 240 Fax.: +4350 904 208190
E-Mail: ams.wolfsberg@ams.at
Leiter: Klaus Leopold
Stv. Leitung: Ing. Hans Jürgen Pum