

**A**  
**M**

**Monatsbericht**  
**2023**

---

**S**

**März**

## Inhaltsangabe

Monatsüberblick	1
Kurzübersicht - Arbeitsmarktdaten	2
Arbeitslose und Personen in Schulung im Detail	3
Arbeitslosenquote und -entwicklung	4
Arbeitslose Frauen	5
Arbeitslose Männer	6
Offene Stellen sofort verfügbar	7
Lehrstellensuchende sofort verfügbar	8
Offene Lehrstellen sofort verfügbar	9
Besondere Personengruppen	
Arbeitslose Jugendliche	10
Arbeitslose Ältere	11
Arbeitslose Ausländer_innen	12
Glossar und Abkürzungen	13

### Impressum:

#### Medieninhaber und Herausgeber:

Arbeitsmarktservice Kärnten  
Rudolfsbahngürtel 42, 9020 Klagenfurt  
Tel.: +43 50 904 240  
[www.ams.at/arbeitsmarktdaten-und-medien#kaernten](http://www.ams.at/arbeitsmarktdaten-und-medien#kaernten)

Redaktion: Katharina Krassnig, MA  
Druck: AMS Kärnten  
Layout: Katharina Krassnig, MA  
Rückfragehinweis: Katharina Krassnig, MA Tel.: +43 50 904 200111

---

## Monatsüberblick

---

"Entgegen der Prognosen performt der Kärntner Arbeitsmarkt auf hohem Niveau: Die Beschäftigung ist weiterhin auf Rekordkurs und mit 17.463 Arbeitslosen verzeichnen wir einen der niedrigsten März-Werte seit Beginn unserer elektronischen Aufzeichnungen. Die Zahl der offenen Stellen hat in Kärnten neuerlich um 4,7% zugenommen, während es hier im Österreichschnitt eine Abnahme um 9,1% gab. Die Jugendarbeitslosigkeit befindet sich weiterhin auf sehr niedrigem Niveau, auch wenn wir im März eine Zunahme um 146 Jugendliche verzeichnen. Das ist im Wesentlichen eine Folge der Coronazeit: Durch die Pandemie sind einige Jugendliche länger in der Schule geblieben und kommen erst jetzt am Arbeitsmarkt an. Höchst erfreulich ist die Entwicklung bei den über 50-Jährigen und Langzeitarbeitslosen (über ein Jahr vorgemerkt): Hier greifen die Maßnahmen, die wir gemeinsam mit unseren Partnerinnen und Partnern speziell für diese Zielgruppen setzen. So ist es unseren Teams im AMS Kärnten gelungen, die Arbeitslosigkeit bei langzeitarbeitslosen Personen um 921 Menschen zu reduzieren."

**MMag.<sup>a</sup> Melanie Jann, stv. Geschäftsführerin AMS Kärnten**

### Unselbständige Beschäftigung

Weiterhin wird ein Plus an Beschäftigungsverhältnissen für den März prognostiziert. Die Zahl der unselbständig Beschäftigten wird auf 220.000 geschätzt, ein Plus von 1,1 % bzw. 2.000 Personen.

### Arbeitslosenquote

Für März 2023 liegt die geschätzte Arbeitslosenquote bei 7,4 %, gleich wie im Vorjahresmonat. Die Quote der Männer (7,6 %) ist leicht höher als jene der Frauen (7,1 %). Der Österreichschnitt beträgt 6,2 % (Abnahme Österreich 0,1%-Punkte).

### Arbeitslose Frauen und Männer

Im März 2023 sind 17.463 Personen auf Arbeitssuche, um 18 Personen weniger als im Vorjahresmonat. Inklusive der Schulungsteilnehmer\_innen verzeichnet Kärnten 20.346 arbeitslose Personen. Der absolute Rückgang bei den Vorgemerkten betrifft vor allem die Berufsgruppen Reinigung und Handel. Im Einzelnen bewegen sich die prozentuellen Rückgänge bzw. Zunahmen in den Regionalstellen zwischen -8,0 % in Wolfsberg und 13,8 % in Hermagor.

Die Männerarbeitslosigkeit konzentriert sich aktuell besonders auf die Bereiche Hilfsberufe, Bau und Fremdenverkehr. Eine Zunahme der Frauenarbeitslosigkeit findest sich in den Bereichen Büro, Bau, und Metall/Elektro.

7.239 Arbeitslose über 50 Jahre sind derzeit beim AMS Kärnten vorgemerkt. Dies bedeutet wieder einen Rückgang um 3,3 % zum Vorjahresmonat. Markant bleibt weiterhin der hohe Anteil der 50-jährigen arbeitslosen Personen an allen vorgemerkten Arbeitslosen mit 41,5 %.

Die Zahl der langzeitarbeitslosen Personen über ein Jahr liegt erheblich unter dem Vorkrisenmonat März 2019 (März 2019: 3.474; März 2023: 2.680) mit einem Minus von rund 23 %. Gegenüber dem Vorjahresmonat wird ein Minus von 25,6 % verzeichnet.

### Arbeitslose Jugendliche


In Kärnten sind 1.340 Jugendliche bis 25 Jahre aktuell beim AMS Kärnten vorgemerkt, mit einer Zunahme zum Vorjahresmonat um 12,2 % bzw. 146 Jugendlichen.

### Stellenmarkt

8.281 offene Stellen verzeichnet Kärnten (+4,7 %). Leichte Abnahmen bei der Nachfrage an Arbeitskräften verzeichnen der Fremdenverkehr und die Hilfsberufe. Stärkste Zunahme verzeichnet der Metall/Elektro Bereich.

### Lehrstellenmarkt

Im März 2023 gibt es 323 Lehrstellensuchende, dem stehen 856 offene Lehrstellen gegenüber. Kärntenweit wird ein Minus von 40 bzw. 4,5 % offenen Lehrstellen zum Vorjahresmonat verzeichnet. Den stärksten Zuwachs an offenen Lehrstellen verzeichnen der Bereich Fremdenverkehr mit einem Anteil von rund 26 %, gefolgt von Metall/Elektro und Handel.



**Mag. Peter Wedenig**  
Landesgeschäftsführer



**MMag.<sup>a</sup> Melanie Jann**  
stv. Landesgeschäftsführerin

## Kurzübersicht - Arbeitsmarktdaten

	Kärnten			Österreich	
	Veränd. zum VJ			Veränd. zum VJ	
		absolut	relativ	relativ	
<b>Unselbstst. Beschäftigte*</b>	<b>220.000</b>	<b>2.000</b>	<b>1,1%</b>	<b>3.959.000</b>	<b>1,6%</b>
Frauen	104.000	2.000	1,8%	1.839.000	1,9%
Männer	116.000	1.000	0,5%	2.120.000	1,4%
<b>vorgem. Arbeitslose (AL)</b>	<b>17.463</b>	<b>-18</b>	<b>-0,1%</b>	<b>259.440</b>	<b>-0,9%</b>
Frauen	7.916	-353	-4,3%	111.592	-3,6%
Männer	9.547	335	3,6%	147.848	1,2%
<b>Personen in Schulung (SC)</b>	<b>2.883</b>	<b>-39</b>	<b>-1,3%</b>	<b>74.514</b>	<b>0,7%</b>
Frauen	1.734	8	0,5%	38.829	-0,9%
Männer	1.149	-47	-3,9%	35.685	2,6%
<b>vorg. AL &amp; SC</b>	<b>20.346</b>	<b>-57</b>	<b>-0,3%</b>	<b>333.954</b>	<b>-0,6%</b>
Frauen	9.650	-345	-3,5%	150.421	-3,0%
Männer	10.696	288	2,8%	183.533	1,5%

### Stellenmarkt

Bestand offene Stellen sofort verfügbar	8.281	370	4,7%	112.684	-9,1%
Bestand offene Lehrstellen sofort verfügbar	856	-40	-4,5%	9.292	-4,0%
Zugänge offene Stellen	5.989	-79	-1,3%	58.429	-8,2%
Zugänge offene Lehrstellen	159	-50	-23,9%	1.795	9,5%
Lehrstellensuchende	323	30	10,2%	5.259	2,1%

<b>Arbeitslosenquote* (ALQ)</b>	<b>7,4%</b>	<b>-0,1 %-Pkt.</b>	<b>6,2%</b>	<b>-0,2 %-Pkt.</b>
Frauen	7,1%	-0,4 %-Pkt.	5,7%	-0,3 %-Pkt.
Männer	7,6%	0,2 %-Pkt.	6,5%	0,0 %-Pkt.

### Bundesländervergleich

	Beschäftigte*	Arbeitslose	ALQ*
Burgenland	112.000	7.649	6,4%
<b>Kärnten</b>	<b>220.000</b>	<b>17.463</b>	<b>7,4%</b>
Niederösterreich	654.000	39.763	5,7%
Oberösterreich	699.000	27.854	3,8%
Salzburg	275.000	9.609	3,4%
Steiermark	549.000	30.915	5,3%
Tirol	363.000	12.979	3,5%
Vorarlberg	175.000	8.474	4,6%
Wien	912.000	104.734	10,3%
<b>Österreich</b>	<b>3.959.000</b>	<b>259.440</b>	<b>6,2%</b>

\*geschätzte Werte; die endgültigen Zahlen zur unselbständigen Beschäftigung und damit die ALQ werden Mitte des Monats vorliegen.

## Arbeitslose und Personen in Schulung im Detail

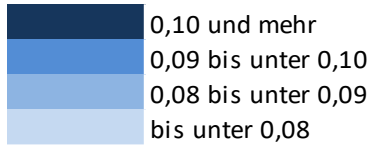
		Veränd. zum VJ			
		absolut	relativ		
<b>Arbeitslose (AL)</b>	<b>17.463</b>	<b>-18</b>		<b>-0,1%</b>	
Jugendliche unter 25 Jahre	1.340	146		12,2%	
Haupterwerbsalter 25 bis 49 Jahre	8.884	81		0,9%	
Ältere über 50 Jahre	7.239	-245		-3,3%	
Ältere über 55 Jahre	4.652	-237		-4,8%	
AusländerInnen	4.018	310		8,4%	
LZAL* über 12 Monate	2.680	-921		-25,6%	
Pflichtschulausbildung	6.904	-137		-1,9%	
Lehrausbildung	6.842	-7		-0,1%	
Mittlere Ausbildung	996	49		5,2%	
Höhere Ausbildung	1.640	76		4,9%	
Akademische Ausbildung	1.035	4		0,4%	
<b>AL in Bezirken</b>	<b>17.463</b>	<b>-18</b>		<b>-0,1%</b>	
Feldkirchen	647	3		0,5%	
Hermagor	362	44		13,8%	
Klagenfurt	5.352	107		2,0%	
Spittal/Drau	2.639	-77		-2,8%	
St. Veit/Glan	1.355	87		6,9%	
Villach	4.659	-97		-2,0%	
Völkermarkt	1.408	5		0,4%	
Wolfsberg	1.041	-90		-8,0%	
<b>SC in Bezirken</b>	<b>2.883</b>	<b>-39</b>		<b>-1,3%</b>	
Feldkirchen	127	16		14,4%	
Hermagor	28	0		0,0%	
Klagenfurt	934	1		0,1%	
Spittal/Drau	247	-53		-17,7%	
St. Veit/Glan	231	-17		-6,9%	
Villach	758	-24		-3,1%	
Völkermarkt	222	5		2,3%	
Wolfsberg	336	33		10,9%	
<b>AL und SC in Bezirken</b>	<b>20.346</b>	<b>-57</b>		<b>-0,3%</b>	
Feldkirchen	774	19		2,5%	
Hermagor	390	44		12,7%	
Klagenfurt	6.286	108		1,7%	
Spittal/Drau	2.886	-130		-4,3%	
St. Veit/Glan	1.586	70		4,6%	
Villach	5.417	-121		-2,2%	
Völkermarkt	1.630	10		0,6%	
Wolfsberg	1.377	-57		-4,0%	
<b>Berufe</b>					
Bau	1.625	208		14,7%	
Metall-/Elektroberufe	944	47		5,2%	
Holz	173	9		5,5%	
Hilfsberufe	2.456	18		0,7%	
Handel	1.605	-109		-6,4%	
Fremdenverkehr	2.934	-1		0,0%	
Reinigung	1.128	-179		-13,7%	
Technische Berufe	524	-11		-2,1%	
Büroberufe	1.893	74		4,1%	
Gesundheit	700	11		1,6%	

\*LZAL: Langzeitarbeitslose, siehe Glossar.

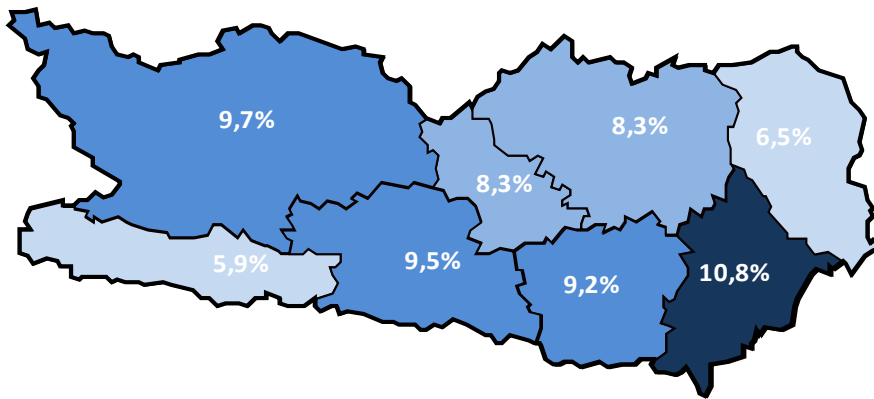
# Arbeitslosenquote und -entwicklung

## Arbeitslosenquote (ALQ)

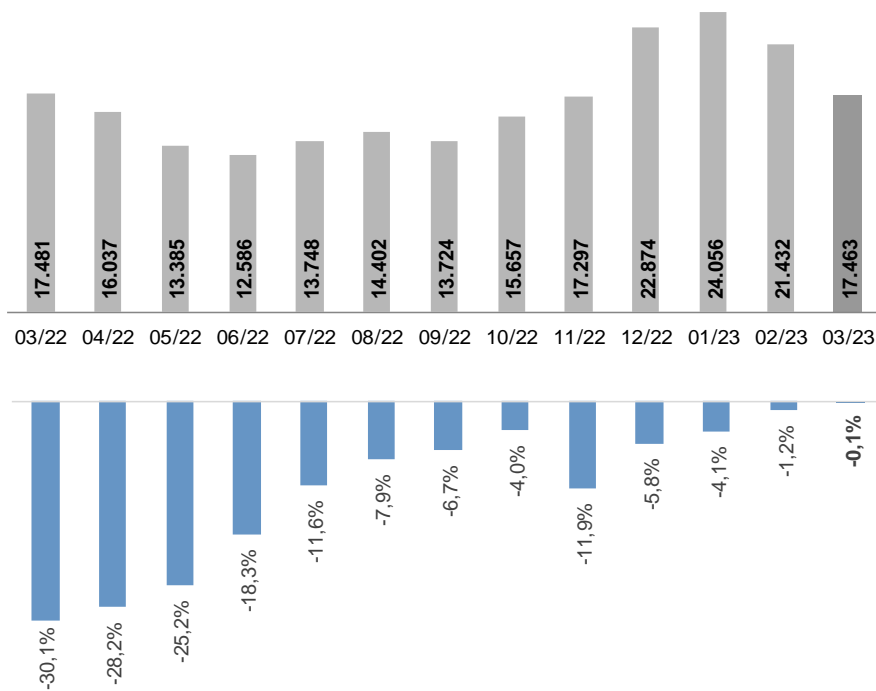
### Arbeitslosenquoten Februar 2023



Kärnten: 9,0%  
Österreich: 7,0%



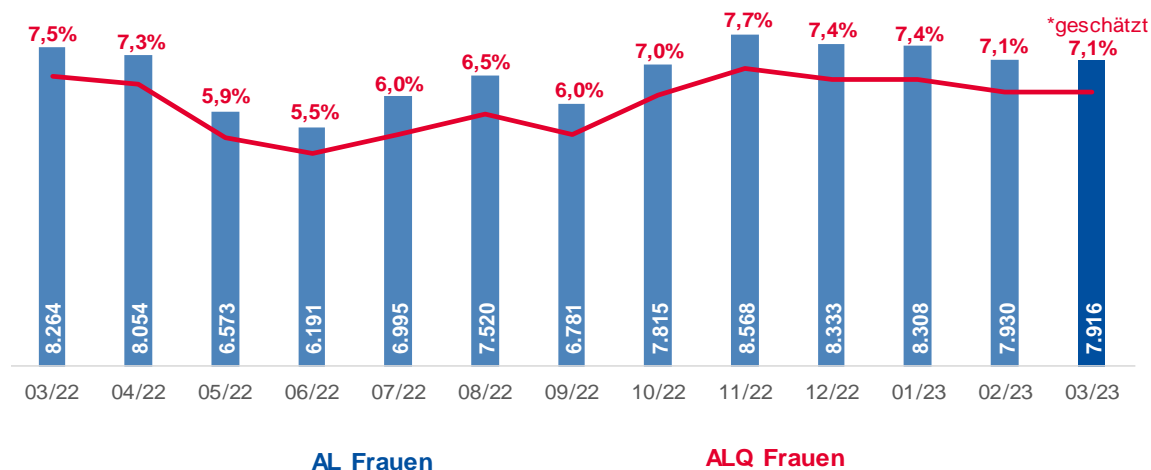
## Arbeitslose Personen im Monatsverlauf und Veränderung zum Vorjahresmonat



## Arbeitslose Frauen

Frauen		Veränd. zum VJ			
		absolut	relativ		
<b>Frauen</b>	<b>7.916</b>	<b>-353</b>		<b>-4,3%</b>	
Schulungsteilnehmerinnen	1.734	8		0,5%	
Jugendliche unter 25 Jahre	558	62		12,5%	
Haupterwerbsalter 25 bis 49 Jahre	4.313	-129		-2,9%	
Ältere über 50 Jahre	3.045	-286		-8,6%	
Ältere über 55 Jahre	1.808	-250		-12,1%	
Pflichtschulausbildung	3.144	-260		-7,6%	
Lehrausbildung	2.587	-170		-6,2%	
Mittlere Ausbildung	642	-1		-0,2%	
Höhere Ausbildung	889	50		6,0%	
Akademische Ausbildung	625	32		5,4%	
LZAL über 12 Monate	1.081	-498		-31,5%	
<b>Berufe</b>					
Bau	42	16		61,5%	
Metall-/Elektroberufe	58	13		28,9%	
Holz	17	6		54,5%	
Hilfsberufe	727	-65		-8,2%	
Handel	1.107	-81		-6,8%	
Fremdenverkehr	1.913	-66		-3,3%	
Reinigung	942	-159		-14,4%	
Technische Berufe	81	-5		-5,8%	
Büroberufe	1.293	75		6,2%	
Gesundheit	573	5		0,9%	
<b>Bezirke</b>					
Feldkirchen	264	-24		-8,3%	
Hermagor	164	5		3,1%	
Klagenfurt	2.281	-48		-2,1%	
Spittal/Drau	1.296	-139		-9,7%	
St. Veit/Glan	584	28		5,0%	
Villach	2.240	-75		-3,2%	
Völkermarkt	629	-47		-7,0%	
Wolfsberg	458	-53		-10,4%	

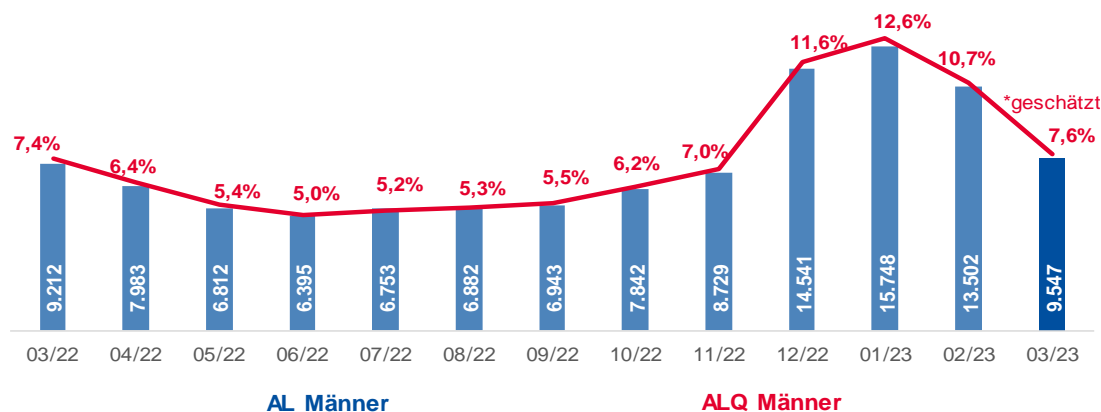
### Arbeitslose Frauen und Arbeitslosenquote\* im Monatsverlauf



## Arbeitslose Männer

		Veränd. zum VJ			
		absolut	relativ		
<b>Männer</b>	<b>9.547</b>	<b>335</b>		<b>3,6%</b>	
Schulungsteilnehmer	1.149	-47		-3,9%	
Jugendliche unter 25 Jahre	782	84		12,0%	
Haupterwerbsalter 25 bis 49 Jahre	4.571	210		4,8%	
Ältere über 50 Jahre	4.194	41		1,0%	
Ältere über 55 Jahre	2.844	13		0,5%	
Pflichtschulausbildung	3.760	123		3,4%	
Lehrausbildung	4.255	163		4,0%	
Mittlere Ausbildung	354	50		16,4%	
Höhere Ausbildung	751	26		3,6%	
Akademische Ausbildung	410	-28		-6,4%	
LZAL über 12 Monate	1.599	-423		-20,9%	
<b>Berufe</b>					
Bau	1.583	192		13,8%	
Metall-/Elektroberufe	886	34		4,0%	
Holz	156	3		2,0%	
Hilfsberufe	1.729	83		5,0%	
Handel	498	-28		-5,3%	
Fremdenverkehr	1.021	65		6,8%	
Reinigung	186	-20		-9,7%	
Technische Berufe	443	-6		-1,3%	
Büroberufe	600	-1		-0,2%	
Gesundheit	127	6		5,0%	
<b>Bezirke</b>					
Feldkirchen	383	27		7,6%	
Hermagor	198	39		24,5%	
Klagenfurt	3.071	155		5,3%	
Spittal/Drau	1.343	62		4,8%	
St. Veit/Glan	771	59		8,3%	
Villach	2.419	-22		-0,9%	
Völkermarkt	779	52		7,2%	
Wolfsberg	583	-37		-6,0%	

### Arbeitslose Männer und Arbeitslosenquote\* im Monatsverlauf

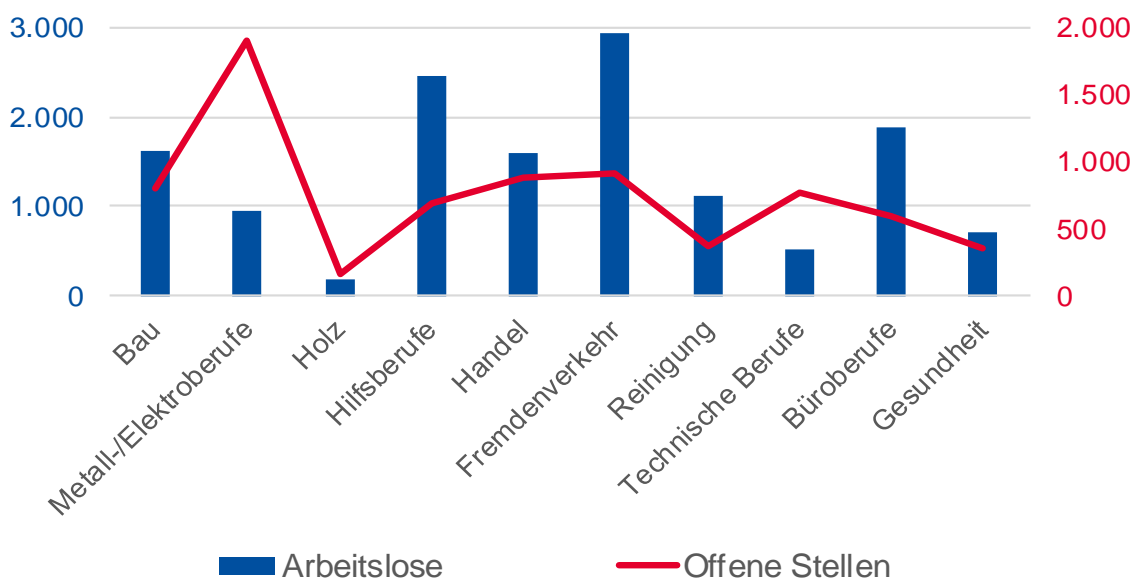




## Offene Stellen sofort verfügbar

		Veränd. zum VJ	
		absolut	relativ
<b>Offene Stellen (OS)</b>	<b>8.281</b>	<b>370</b>	<b>4,7%</b>
<b>OS in Berufen</b>			
Bau	808	1	0,1%
Metall-/Elektroberufe	1.900	375	24,6%
Holz	155	-32	-17,1%
Hilfsberufe	688	-36	-5,0%
Handel	879	112	14,6%
Fremdenverkehr	910	-74	-7,5%
Reinigung	364	21	6,1%
Technische Berufe	773	55	7,7%
Büroberufe	593	25	4,4%
Gesundheit	352	76	27,5%
<b>OS in Bezirken</b>			
Feldkirchen	411	8	2,0%
Hermagor	210	-119	-36,2%
Klagenfurt	2.397	-84	-3,4%
Spittal/Drau	979	105	12,0%
St. Veit/Glan	637	49	8,3%
Villach	2.311	318	16,0%
Völkermarkt	435	-31	-6,7%
Wolfsberg	901	124	16,0%
<b>Stellenandrangsziffer</b>	<b>2,1</b>	<b>2,2</b>	

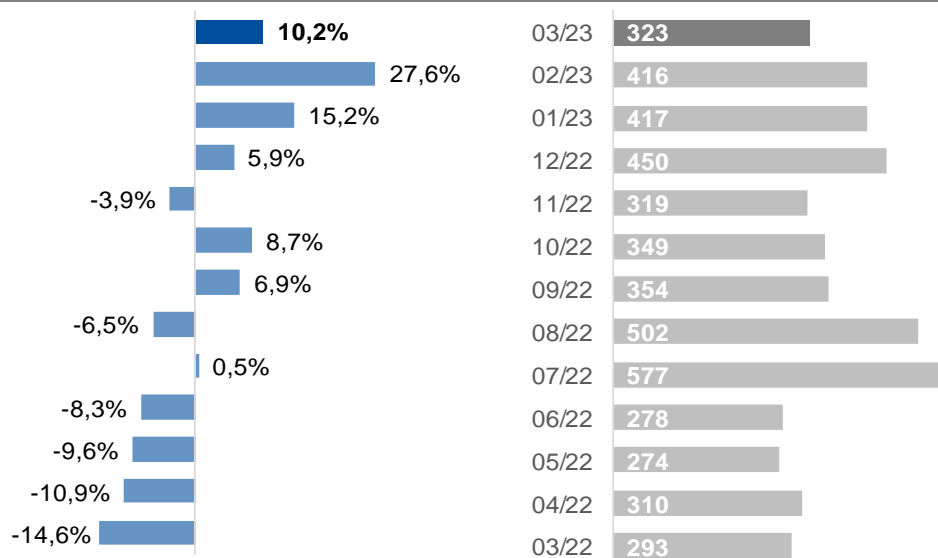
### Arbeitskräfteangebot vs. Arbeitskräftenachfrage



## Lehrstellensuchende sofort verfügbar

		Veränd. zum VJ			
		absolut	relativ		
<b>Lehrstellensuchende (LS)</b>	<b>323</b>	<b>30</b>		<b>10,2%</b>	
Frauen	143	16		12,6%	
Männer	180	14		8,4%	
<b>LS in Berufen</b>					
Bau	41	7		20,6%	
Metall-/Elektroberufe	69	8		13,1%	
Holz	10	6		150,0%	
Handel	70	12		20,7%	
Fremdenverkehr	21	8		61,5%	
Reinigung	0	0		/0	
Technische Berufe	15	5		50,0%	
Büroberufe	36	-3		-7,7%	
Gesundheit	3	-5		-62,5%	
<b>LS in Bezirken</b>					
Feldkirchen	4	-3		-42,9%	
Hermagor	1	-4		-80,0%	
Klagenfurt	111	9		8,8%	
Spittal/Drau	41	-4		-8,9%	
St. Veit/Glan	19	0		0,0%	
Villach	89	15		20,3%	
Völkermarkt	36	17		89,5%	
Wolfsberg	22	0		0,0%	

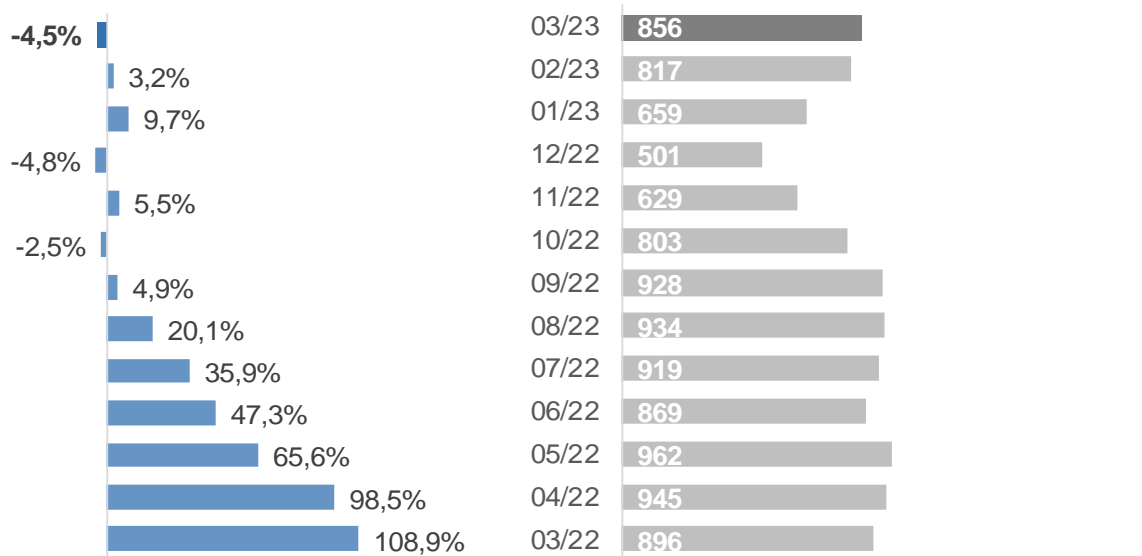
## Lehrstellensuchende im Monatsverlauf und Veränderung zum Vorjahresmonat



## Offene Lehrstellen sofort verfügbar

		Veränd. zum VJ	
		absolut	relativ
<b>Offene Lehrstellen (OL)</b>	<b>856</b>	<b>-40</b>	<b>-4,5%</b>
<b>OL in Berufen</b>			
Bau	113	11	10,8%
Metall-/Elektroberufe	153	12	8,5%
Holz	41	0	0,0%
Handel	120	-66	-35,5%
Fremdenverkehr	221	-15	-6,4%
Reinigung	3	1	50,0%
Technische Berufe	17	3	21,4%
Büroberufe	51	-7	-12,1%
Gesundheit	17	1	6,3%
<b>OL in Bezirken</b>			
Feldkirchen	35	-11	-23,9%
Hermagor	70	-4	-5,4%
Klagenfurt	171	-13	-7,1%
Spittal/Drau	201	-10	-4,7%
St. Veit/Glan	36	-7	-16,3%
Villach	236	16	7,3%
Völkermarkt	36	-9	-20,0%
Wolfsberg	71	-2	-2,7%
<b>Lehrstellenandrangziffer</b>	<b>0,4</b>	<b>0,3</b>	

### Offene Lehrstellen im Monatsverlauf und Veränderung zum Vorjahresmonat
























## Arbeitslose Jugendliche

		Veränd. zum VJ			
		absolut	relativ		
<b>Jugendliche bis 25 Jahre</b>	<b>1.340</b>	<b>146</b>		<b>12,2%</b>	
Frauen	558	62		12,5%	
Männer	782	84		12,0%	
<b>Personen in Schulung (SC)</b>	1.037	-13		-1,2%	
<b>Ausbildung</b>					
Pflichtschulausbildung	600	72		13,6%	
Lehrausbildung	471	33		7,5%	
Mittlere Ausbildung	82	14		20,6%	
Höhere Ausbildung	170	21		14,1%	
Akademische Ausbildung	16	8		100,0%	
<b>Berufe</b>					
Bau	146	32		28,1%	
Metall-/Elektroberufe	119	-9		-7,0%	
Holz	18	3		20,0%	
Hilfsberufe	234	40		20,6%	
Handel	187	22		13,3%	
Fremdenverkehr	203	13		6,8%	
Reinigung	33	-2		-5,7%	
Technische Berufe	49	7		16,7%	
Büroberufe	114	11		10,7%	
Gesundheit	32	1		3,2%	
<b>Bezirke</b>					
Feldkirchen	45	-21		-31,8%	
Hermagor	34	10		41,7%	
Klagenfurt	407	40		10,9%	
Spittal/Drau	218	31		16,6%	
St. Veit/Glan	107	23		27,4%	
Villach	348	81		30,3%	
Völkermarkt	90	-2		-2,2%	
Wolfsberg	91	-16		-15,0%	
<b>Jugendliche bis 19 Jahre</b>	<b>214</b>	<b>45</b>		<b>26,6%</b>	
Feldkirchen	6	2		50,0%	
Hermagor	5	3		150,0%	
Klagenfurt	72	21		41,2%	
Spittal/Drau	32	4		14,3%	
St. Veit/Glan	18	3		20,0%	
Villach	53	14		35,9%	
Völkermarkt	15	-3		-16,7%	
Wolfsberg	13	1		8,3%	
<b>Jugendliche 20 bis 24 Jahre</b>	<b>1.126</b>	<b>101</b>		<b>9,9%</b>	
Feldkirchen	39	-23		-37,1%	
Hermagor	29	7		31,8%	
Klagenfurt	335	19		6,0%	
Spittal/Drau	186	27		17,0%	
St. Veit/Glan	89	20		29,0%	
Villach	295	67		29,4%	
Völkermarkt	75	1		1,4%	
Wolfsberg	78	-17		-17,9%	

## Arbeitslose Ältere

		Veränd. zum VJ			
		absolut	relativ		
<b>Ältere (über 50 Jahre)</b>	<b>7.239</b>	<b>-245</b>		<b>-3,3%</b>	
Frauen	3.045	-286		-8,6%	
Männer	4.194	41		1,0%	
Personen in Schulung (SC)	291	-10		-3,3%	
Pflichtschulausbildung	2.822	-131		-4,4%	
Lehrausbildung	3.108	-39		-1,2%	
Mittlere Ausbildung	401	-17		-4,1%	
Höhere Ausbildung	571	-23		-3,9%	
Akademische Ausbildung	317	-30		-8,6%	
LZAL über 12 Monate	1.781	-522		-22,7%	
<b>Bezirke</b>					
Feldkirchen	296	6		2,1%	
Hermagor	156	13		9,1%	
Klagenfurt	2.038	-15		-0,7%	
Spittal/Drau	1.153	-32		-2,7%	
St. Veit/Glan	593	40		7,2%	
Villach	1.921	-135		-6,6%	
Völkermarkt	583	-78		-11,8%	
Wolfsberg	499	-44		-8,1%	
<b>Ältere (über 55 Jahre)</b>					
<b>Ältere (über 55 Jahre)</b>	<b>4.652</b>	<b>-237</b>		<b>-4,8%</b>	
Frauen	1.808	-250		-12,1%	
Männer	2.844	13		0,5%	
Personen in Schulung (SC)	112	6		5,7%	
Pflichtschulausbildung	1.807	-96		-5,0%	
Lehrausbildung	2.018	-56		-2,7%	
Mittlere Ausbildung	254	-39		-13,3%	
Höhere Ausbildung	375	-25		-6,3%	
Akademische Ausbildung	182	-17		-8,5%	
LZAL über 12 Monate	1.354	-367		-21,3%	
<b>Bezirke</b>					
Feldkirchen	184	1		0,5%	
Hermagor	101	5		5,2%	
Klagenfurt	1.311	-10		-0,8%	
Spittal/Drau	701	-39		-5,3%	
St. Veit/Glan	399	43		12,1%	
Villach	1.250	-135		-9,7%	
Völkermarkt	384	-68		-15,0%	
Wolfsberg	322	-34		-9,6%	

## Arbeitslose Ausländer\_innen

		Veränd. zum VJ			
		absolut	relativ		
<b>AusländerInnen</b>	<b>4.018</b>	<b>310</b>		<b>8,4%</b>	
Frauen	1.898	49		2,7%	
Männer	2.120	261		14,0%	
Personen in Schulung (SC)	857	155		22,1%	
Pflichtschulausbildung	2.542	144		6,0%	
Lehrausbildung	733	27		3,8%	
Mittlere Ausbildung	155	52		50,5%	
Höhere Ausbildung	308	62		25,2%	
Akademische Ausbildung	246	24		10,8%	
LZAL über 12 Monate	458	-117		-20,3%	
mit Asyl	372	31		9,1%	
<b>Nationalität</b>					
BOS-Bosnien-Herzegowina	563	-4		-0,7%	
CRO-Kroatien	509	63		14,1%	
D-Deutschland	459	1		0,2%	
SLO-Slowenien	387	44		12,8%	
R-Rumänien	314	48		18,0%	
H-Ungarn	253	33		15,0%	
SYR-Syrien	150	10		7,1%	
I-Italien	126	-12		-8,7%	
SRB-Serbien	122	23		23,2%	
AFG-Afghanistan	112	4		3,7%	

## Glossar und verwendete Abkürzungen

### Arbeitslosenbestand

Zum Monatsende-Stichtag bei den Regionalen Geschäftsstellen des Arbeitsmarktservice zum Zwecke der Arbeitsvermittlung registrierte Personen, die nicht in Beschäftigung oder Ausbildung (Schulung) stehen. Die regionale Zuordnung erfolgt nach dem Wohnort der Arbeitslosen.

### Arbeitslosenquote (national)

Berechnung: Bestand Arbeitsloser / (Bestand Arbeitsloser + Bestand Beschäftigter). Es werden dabei nur die unselbstständig Beschäftigten berücksichtigt. Diese Dimension gibt an, ob die betrachteten Personen zum Stichtag beschäftigt waren oder nicht. Diese Information wird über den Dachverband der Sozialversicherungsträger gewonnen.

### Berufe

Zuletzt ausgeübter Beruf der betrachteten Personen inkl. Lehrberufen. Die Struktur richtet sich nach der üblichen Berufssystematik.

### Beschäftigungsausmaß

Gewünschtes Beschäftigungsausmaß der betrachteten Personen: V-Vollzeit, T-Teilzeit, B-Beides, unbestimmt, k.A.

### In Schulung befindliche Personen

Es handelt sich dabei um Personen, die in AMS-Schulungsmaßnahmen einbezogen sind. Die regionale Zuordnung erfolgt nach dem Wohnort des Schulungsteilnehmers/der Schulungsteilnehmerin.

### Langzeitarbeitslose über 12 Monate

In Österreich werden Personen, die über 365 Tage arbeitslos gemeldet sind, und die auch keine längere Schulung oder Beschäftigungsförderung des AMS absolviert bzw. erhalten haben, als langzeitarbeitslos gezählt. Unterbrechungen bis 28 Tage (z.B.: durch kurze Schulungen, Krankenstand oder kurze Beschäftigungsepisoden) werden nicht berücksichtigt.

### Lehrstellensuchende - Verfügbarkeit

Vorgemerkte Lehrstellensuchende, die z.B. wegen eines bestehenden Schulbesuchs eine Lehrstelle noch nicht antreten können, gelten als nicht sofort verfügbare Lehrstellensuchende. Liegt das Datum des gewünschten Lehrstellenantritts aber bereits in der Vergangenheit, so werden diese Personen als sofort verfügbare Lehrstellensuchende gezählt. In der AMS-Standardstatistik werden bei den Lehrstellensuchenden die sofort verfügbaren Lehrstellensuchenden (ohne Einstellzusage) ausgewiesen.

### Lehrstellensuchende – Vorgemerkt

Bei den Regionalen Geschäftsstellen des Arbeitsmarktservice zum Zwecke der Lehrstellenvermittlung registrierte Personen, für die noch keine erfolgreiche Vermittlung zustande gekommen ist (ohne Einstellzusage). Die regionale Zuordnung erfolgt nach dem Wohnort des/der Lehrstellensuchenden. Auch bei gleichzeitiger Arbeitsplatzsuche wird die Person primär als Lehrstellensuchende/r erfasst.

### Offene Lehrstellen

Die sich aus denmittlungsaufträgen der Betriebe ergebende Zahl der freien Lehr- oder Ausbildungsstellen, für die noch keine erfolgreiche Vermittlung zustande gekommen ist (ohne Einstellzusage). Die regionale Zuordnung erfolgt nach dem Standort des Lehrplatzes bzw. der Ausbildungsstelle.

### Offene Stellen

Die sich aus denmittlungsaufträgen der Betriebe an die Regionalen Geschäftsstellen des Arbeitsmarktservice ergebende Zahl der freien Arbeitsplätze. Die regionale Zuordnung erfolgt nach dem Arbeitsort.

### Verfügbarkeit

Als sofort verfügbare offene Stellen gelten solche, die bereits hätten besetzt werden können, deren gewünschtes Eintrittsdatum also in der Vergangenheit liegt. Nicht sofort verfügbare Stellen sind jene, die für Vermittlungsbemühungen zwar bereits bekanntgegeben wurden, die aber erst zu einem späteren Zeitpunkt besetzt werden können.

### Zu- und Abgänge

Der Zeitpunkt des Zuganges einer offenen Stelle ist mit dem Datum, an dem der Auftrag an die Regionale Geschäftsstelle gegeben wurde, definiert. Ein Abgang wird dann registriert, wenn das Vermittlungsergebnis realisiert wird, d.h. die offene Stelle tatsächlich besetzt wird bzw. der Tatbestand bekannt wird, dass bereits eine Besetzung erfolgte oder ein anderweitiger Abbuchungsgrund bekannt wird. Die Zu- und Abgänge beinhalten immer sofort und nicht sofort verfügbare offene Stellen.

### Abkürzungen

AL - arbeitslose Personen  
ALQ - Arbeitslosenquote  
LS - Lehrstellensuchende  
LZAL - Langzeitarbeitslose Personen  
SC - Personen in Schulung  
OL - offene Lehrstellen  
OS - offene Stellen

**Arbeitsmarktservice Kärnten, Landesgeschäftsstelle**

9021 Klagenfurt, Rudolfsbahngürtel 42  
Tel.: +4350 904 240 Fax.: +4350 904 200190  
E-Mail: ams.kaernten@ams.at  
Landesgeschäftsführer: Mag. Peter Wedenig  
Stv. Landesgeschäftsführerin: MMag.<sup>a</sup> Melanie Jann

**Arbeitsmarktservice Feldkirchen**

9560 Feldkirchen, 10.-Oktober-Straße 30  
Tel.: +4350 904 240 Fax.: +4350 904 201190  
E-Mail: ams.feldkirchen@ams.at  
Leiter: Karl-Heinz Durchschlag  
Stv. Leiter: Peter Sagmeister, BA

**Arbeitsmarktservice Hermagor**

9620 Hermagor, Eggerstraße 19  
Tel.: +4350 904 240 Fax.: +4350 904 202190  
E-Mail: ams.hermagor@ams.at  
Leiter: Franz Jost  
Stv. Leitung: -

**Arbeitsmarktservice Klagenfurt**

9021 Klagenfurt, Rudolfsbahngürtel 40  
Tel.: +4350 904 240 Fax.: +4350 904 203190  
E-Mail: ams.klagenfurt@ams.at  
Leiter: Wolfgang Orasch  
Stv. Leiter: Johann Rehsman

**Arbeitsmarktservice Spittal/Drau**

9800 Spittal/Drau, Ortenburgerstraße 13  
Tel.: +4350 904 240 Fax.: +4350 904 204190  
E-Mail: ams.spittal@ams.at  
Leiter: Johann Oberlerchner  
Stv. Leiterin: Daniela Thuswalder

**Arbeitsmarktservice St. Veit/Glan**

9300 St. Veit/Glan, Gerichtsstraße 18  
Tel.: +4350 904 240 Fax.: +4350 904 205190  
E-Mail: ams.sanktveit@ams.at  
Leiter: Günter Krassnig  
Stv. Leiter: Karl Wieser

**Arbeitsmarktservice Villach**

9500 Villach, Trattengasse 30  
Tel.: +4350 904 240 Fax.: +4350 904 206190  
E-Mail: ams.villach@ams.at  
Leiter: Mag. Josef Zeichen  
Stv. Leiterin: Gabriele Sokol

**Arbeitsmarktservice Völkermarkt**

9100 Völkermarkt, Hauptplatz 14  
Tel.: +4350 904 240 Fax.: +4350 904 207190  
E-Mail: ams.voelkermarkt@ams.at  
Leiterin: Mag.<sup>a</sup> Angelika Schleschitz Newart  
Stv. Leiterin: Mag.<sup>a</sup> Angelika Pribasnig

**Arbeitsmarktservice Wolfsberg**

9400 Wolfsberg, Gerhart-Ellert-Platz 1  
Tel.: +4350 904 240 Fax.: +4350 904 208190  
E-Mail: ams.wolfsberg@ams.at  
Leiter: Klaus Leopold  
Stv. Leitung: Ing. Hans Jürgen Pum