

A
M

onatsbericht
2023

S

April

Inhaltsangabe

Monatsüberblick	1
Kurzübersicht - Arbeitsmarktdaten	2
Arbeitslose und Personen in Schulung im Detail	3
Arbeitslosenquote und -entwicklung	4
Arbeitslose Frauen	5
Arbeitslose Männer	6
Offene Stellen sofort verfügbar	7
Lehrstellensuchende sofort verfügbar	8
Offene Lehrstellen sofort verfügbar	9
Besondere Personengruppen	
Arbeitslose Jugendliche	10
Arbeitslose Ältere	11
Arbeitslose Ausländer_innen	12
Glossar und Abkürzungen	13

Impressum:

Medieninhaber und Herausgeber:

Arbeitsmarktservice Kärnten
Rudolfsbahngürtel 42, 9020 Klagenfurt
Tel.: +43 50 904 240
www.ams.at/arbeitsmarktdaten-und-medien#kaernten

Redaktion: Katharina Krassnig, MA
Druck: AMS Kärnten
Layout: Katharina Krassnig, MA
Rückfragehinweis: Katharina Krassnig, MA Tel.: +43 50 904 200111

Monatsüberblick

Trotz Konjunkturertrübung erweist sich der Kärntner Arbeitsmarkt als stabil: Im Gegensatz zum Bundestrend mit einer Zunahme der Arbeitslosigkeit um 1,5%, konnte die Zahl der Arbeitslosen in Kärnten im April leicht abgebaut werden (-0,5%). Parallel dazu verzeichnen wir neuerlich Rekordbeschäftigung (220.000 Beschäftigte). Mit 6,8% entspricht die Arbeitslosenquote dem niedrigsten April-Wert seit Beginn unserer elektronischen Aufzeichnungen. Die Stabilität am Kärntner Arbeitsmarkt macht sich auch in der weiterhin hohen Nachfrage nach Arbeitskräften bemerkbar: Mit 8.720 offenen Stellen liegen wir auf dem Niveau des Vorjahres. Die meisten offenen Stellen sind im Bereich Metall/Elektro gemeldet (1.941). Demgegenüber stehen lediglich 830 Arbeitsuchende in dieser Branche. Weiterhin erfreulich ist die Abnahme der Arbeitslosigkeit bei den über 50-Jährigen (-4%) und bei den Langzeitarbeitslosen (-23,9%; über ein Jahr vorgemerkt)."

Mag. Peter Wedenig, Geschäftsführer AMS Kärnten

Unselbständige Beschäftigung

Weiterhin wird ein Plus an Beschäftigungsverhältnissen für den April prognostiziert. Die Zahl der unselbständig Beschäftigten wird auf 220.000 geschätzt, ein Plus von 0,4 % bzw. 1.000 Personen.

Arbeitslosenquote

Für April 2023 liegt die geschätzte Arbeitslosenquote bei 6,8 %, gleich wie im Vorjahresmonat. Die Quote der Männer (6,4 %) ist niedriger als jene der Frauen (7,3 %). Der Österreichschnitt beträgt 6,2 % (gleich wie im Vorjahresmonat).

Arbeitslose Frauen und Männer

Im April 2023 sind 15.960 Personen auf Arbeitssuche, um 77 Personen weniger als im Vorjahresmonat. Inklusive der Schulungsteilnehmer_innen verzeichnet Kärnten 18.691 arbeitslose Personen. Der absolute Rückgang bei den Vorgemerkten betrifft vor allem die Berufsgruppen Handel und Reinigung. Im Einzelnen bewegen sich die prozentuellen Rückgänge bzw. Zunahmen in den Regionalstellen zwischen -4,6 % in Spittal/Drau und 8,4 % in Hermagor.

Die Männerarbeitslosigkeit konzentriert sich aktuell besonders auf die Bereiche Hilfsberufe, Metall/Elektro und Bau. Eine Abnahme der Frauenarbeitslosigkeit findet sich in den Bereichen Handel, Reinigung und Hilfsberufe.

6.410 Arbeitslose über 50 Jahre sind derzeit beim AMS Kärnten vorgemerkt. Dies bedeutet wieder einen Rückgang um 4,0 % zum Vorjahresmonat. Markant bleibt weiterhin der hohe Anteil der 50-jährigen arbeitslosen Personen an allen vorgemerkten Arbeitslosen mit 40,2 %.

Die Zahl der langzeitarbeitslosen Personen über ein Jahr liegt erheblich unter dem Vorkrisenmonat April 2019 (April 2019: 3.383; April 2023: 2.601) mit einem Minus von rund 23,1 %. Gegenüber dem Vorjahresmonat wird ein Minus von 23,9 % verzeichnet.

Arbeitslose Jugendliche


In Kärnten sind 1.334 Jugendliche bis 25 Jahre aktuell beim AMS Kärnten vorgemerkt, mit einer Zunahme zum Vorjahresmonat um 6,6 % bzw. 83 Jugendlichen. Österreichweit beträgt die Zunahme 10,4 %.

Stellenmarkt

Die Zahl an offenen Stellen (8.720) können im Vergleich zum Vorjahresmonat gehalten werden. Eine Abnahme bei der Nachfrage an Arbeitskräften verzeichnen der Handel, die Reinigung und die Hilfsberufe. Die stärkste Zunahme verzeichnet der Metall/Elektro Bereich.

Lehrstellenmarkt

Im April 2023 gibt es 316 Lehrstellensuchende, dem stehen 852 offene Lehrstellen gegenüber. Kärntenweit wird ein Minus von 93 bzw. 9,8 % offenen Lehrstellen zum Vorjahresmonat verzeichnet. Den stärksten Zuwachs an offenen Lehrstellen verzeichnen der Bereich Fremdenverkehr mit einem Anteil von mehr als einem Viertel, gefolgt von Metall/Elektro und Handel.



Mag. Peter Wedenig
Landesgeschäftsführer



MMag.^a Melanie Jann
stv. Landesgeschäftsführerin

Kurzübersicht - Arbeitsmarktdaten

	Kärnten			Österreich	
	Veränd. zum VJ			Veränd. zum VJ	
		absolut	relativ		relativ
Unselbstst. Beschäftigte*	220.000	1.000	0,4%	3.928.000	1,4%
Frauen	102.000	0	-0,5%	1.812.000	1,2%
Männer	118.000	1.000	1,3%	2.116.000	1,6%
vorgem. Arbeitslose (AL)	15.960	-77	-0,5%	258.652	1,5%
Frauen	7.708	-346	-4,3%	117.307	-0,3%
Männer	8.252	269	3,4%	141.345	3,1%
Personen in Schulung (SC)	2.731	71	2,7%	72.504	-0,1%
Frauen	1.671	88	5,6%	37.914	-1,0%
Männer	1.060	-17	-1,6%	34.590	1,0%
vorg. AL & SC	18.691	-6	0,0%	331.156	1,2%
Frauen	9.379	-258	-2,7%	155.221	-0,5%
Männer	9.312	252	2,8%	175.935	2,7%

Stellenmarkt					
Bestand offene Stellen					
sofort verfügbar	8.720	-57	-0,6%	115.094	-10,6%
Bestand offene Lehrstellen					
sofort verfügbar	852	-93	-9,8%	9.066	-6,7%
Zugänge offene Stellen	4.431	-405	-8,4%	45.597	-11,6%
Zugänge offene Lehrstellen	101	8	8,6%	1.264	9,9%
Lehrstellensuchende	316	6	1,9%	5.105	4,2%

Arbeitslosenquote* (ALQ)	6,8%	-0,1 %-Pkt.	6,2%	0,0 %-Pkt.
Frauen	7,0%	-0,3 %-Pkt.	6,1%	-0,1 %-Pkt.
Männer	6,5%	0,1 %-Pkt.	6,3%	0,1 %-Pkt.

Bundesländervergleich			
	Beschäftigte*	Arbeitslose	ALQ*
Burgenland	113.000	6.750	5,6%
Kärnten	220.000	15.960	6,8%
Niederösterreich	657.000	37.176	5,4%
Oberösterreich	701.000	26.079	3,6%
Salzburg	264.000	12.370	4,5%
Steiermark	548.000	29.078	5,0%
Tirol	345.000	18.431	5,1%
Vorarlberg	170.000	9.945	5,5%
Wien	910.000	102.863	10,2%
Österreich	3.928.000	258.652	6,2%

*geschätzte Werte; die endgültigen Zahlen zur unselbständigen Beschäftigung und damit die ALQ werden Mitte des Monats vorliegen.

Arbeitslose und Personen in Schulung im Detail

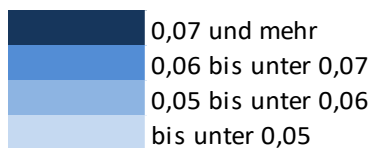
		Veränd. zum VJ			
		absolut	relativ		
Arbeitslose (AL)	15.960	-77		-0,5%	
Jugendliche unter 25 Jahre	1.334	83		6,6%	
Haupterwerbsalter 25 bis 49 Jahre	8.216	108		1,3%	
Ältere über 50 Jahre	6.410	-268		-4,0%	
Ältere über 55 Jahre	4.141	-259		-5,9%	
AusländerInnen	3.792	279		7,9%	
LZAL* über 12 Monate	2.601	-815		-23,9%	
Pflichtschulausbildung	6.259	-74		-1,2%	
Lehrausbildung	6.043	4		0,1%	
Mittlere Ausbildung	982	12		1,2%	
Höhere Ausbildung	1.626	42		2,7%	
Akademische Ausbildung	1.006	-43		-4,1%	
AL in Bezirken	15.960	-77		-0,5%	
Feldkirchen	585	1		0,2%	
Hermagor	479	37		8,4%	
Klagenfurt	4.929	83		1,7%	
Spittal/Drau	2.505	-122		-4,6%	
St. Veit/Glan	1.088	-12		-1,1%	
Villach	4.289	-32		-0,7%	
Völkermarkt	1.134	-33		-2,8%	
Wolfsberg	951	1		0,1%	
SC in Bezirken	2.731	71		2,7%	
Feldkirchen	106	1		1,0%	
Hermagor	26	3		13,0%	
Klagenfurt	922	45		5,1%	
Spittal/Drau	237	-29		-10,9%	
St. Veit/Glan	218	13		6,3%	
Villach	717	-14		-1,9%	
Völkermarkt	195	16		8,9%	
Wolfsberg	310	36		13,1%	
AL und SC in Bezirken	18.691	-6		0,0%	
Feldkirchen	691	2		0,3%	
Hermagor	505	40		8,6%	
Klagenfurt	5.851	128		2,2%	
Spittal/Drau	2.742	-151		-5,2%	
St. Veit/Glan	1.306	1		0,1%	
Villach	5.006	-46		-0,9%	
Völkermarkt	1.329	-17		-1,3%	
Wolfsberg	1.261	37		3,0%	
Berufe					
Bau	924	68		7,9%	
Metall-/Elektroberufe	830	103		14,2%	
Holz	134	-1		-0,7%	
Hilfsberufe	2.210	-85		-3,7%	
Handel	1.573	-120		-7,1%	
Fremdenverkehr	3.308	105		3,3%	
Reinigung	1.090	-91		-7,7%	
Technische Berufe	505	-19		-3,6%	
Büroberufe	1.729	50		3,0%	
Gesundheit	703	-27		-3,7%	

*LZAL: Langzeitarbeitslose, siehe Glossar.

Arbeitslosenquote und -entwicklung

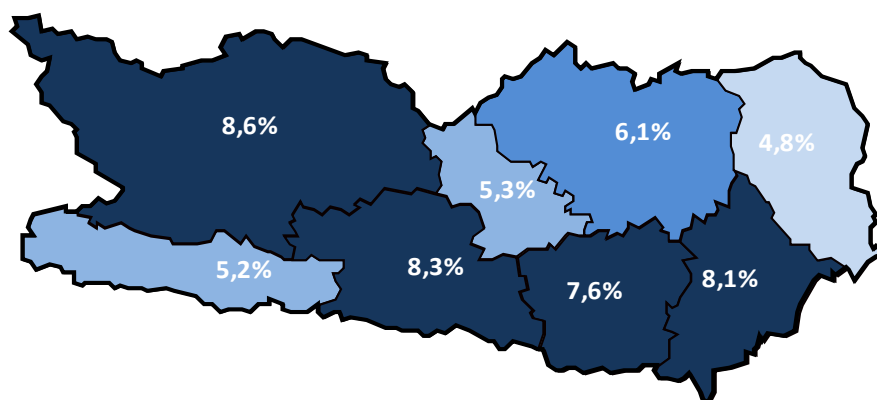
Arbeitslosenquote (ALQ)

Arbeitslosenquoten März 2023

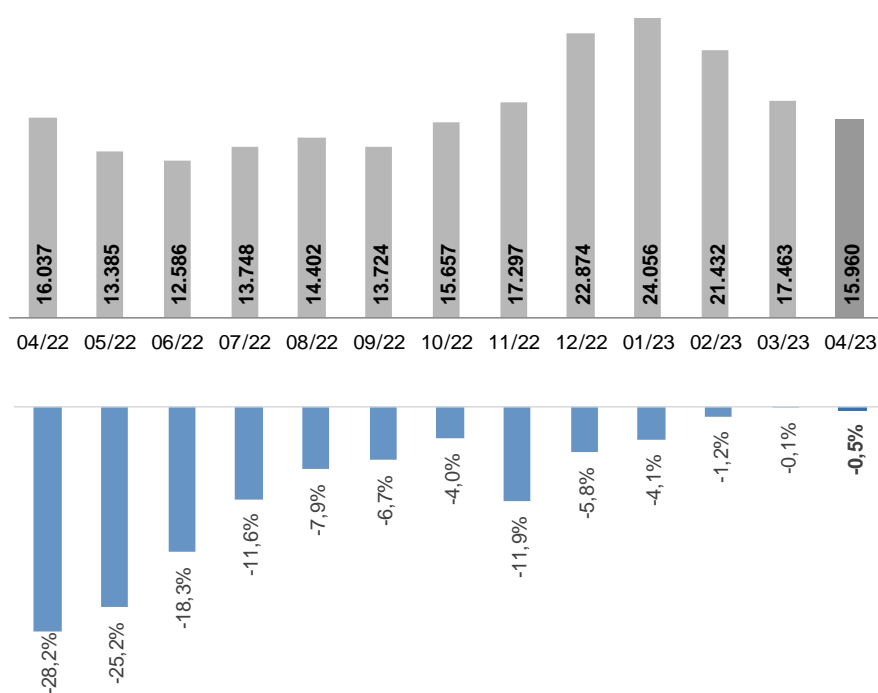


Kärnten: 7,3%

Österreich: 6,2%



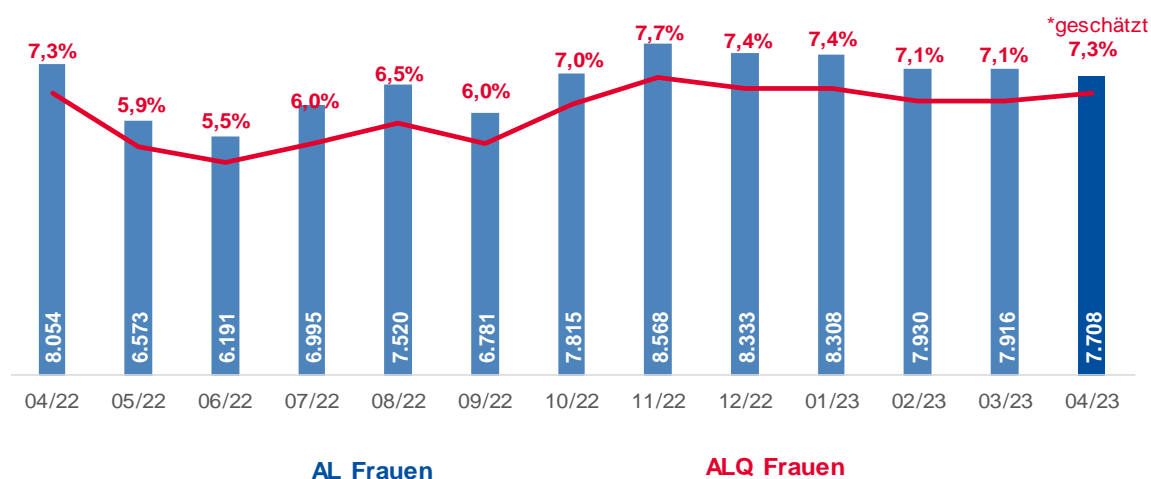
Arbeitslose Personen im Monatsverlauf und Veränderung zum Vorjahresmonat



Arbeitslose Frauen

Frauen		Veränd. zum VJ			
		absolut	relativ		
Frauen	7.708	-346		-4,3%	
Schulungsteilnehmerinnen	1.671	88		5,6%	
Jugendliche unter 25 Jahre	584	11		1,9%	
Haupterwerbsalter 25 bis 49 Jahre	4.260	-115		-2,6%	
Ältere über 50 Jahre	2.864	-242		-7,8%	
Ältere über 55 Jahre	1.700	-219		-11,4%	
Pflichtschulausbildung	3.033	-192		-6,0%	
Lehrausbildung	2.551	-134		-5,0%	
Mittlere Ausbildung	633	-15		-2,3%	
Höhere Ausbildung	876	18		2,1%	
Akademische Ausbildung	586	-16		-2,7%	
LZAL über 12 Monate	1.039	-454		-30,4%	
Berufe					
Bau	20	1		5,3%	
Metall-/Elektroberufe	54	9		20,0%	
Holz	16	7		77,8%	
Hilfsberufe	690	-84		-10,9%	
Handel	1.071	-110		-9,3%	
Fremdenverkehr	2.085	9		0,4%	
Reinigung	917	-89		-8,8%	
Technische Berufe	73	-15		-17,0%	
Büroberufe	1.134	21		1,9%	
Gesundheit	560	-34		-5,7%	
Bezirke					
Feldkirchen	289	-10		-3,3%	
Hermagor	278	19		7,3%	
Klagenfurt	2.157	-32		-1,5%	
Spittal/Drau	1.422	-108		-7,1%	
St. Veit/Glan	510	-17		-3,2%	
Villach	2.069	-109		-5,0%	
Völkermarkt	545	-48		-8,1%	
Wolfsberg	438	-41		-8,6%	

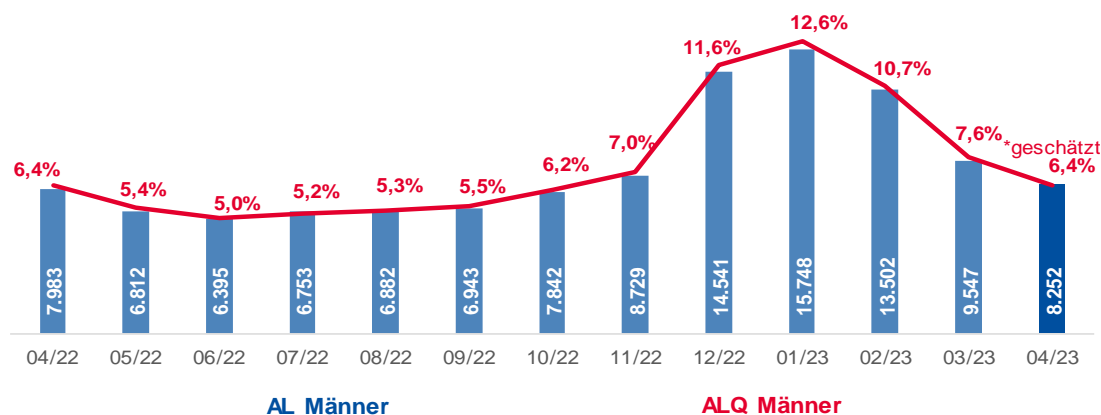
Arbeitslose Frauen und Arbeitslosenquote* im Monatsverlauf



Arbeitslose Männer

		Veränd. zum VJ			
		absolut	relativ		
Männer	8.252	269		3,4%	
Schulungsteilnehmer	1.060	-17		-1,6%	
Jugendliche unter 25 Jahre	750	72		10,6%	
Haupterwerbsalter 25 bis 49 Jahre	3.956	223		6,0%	
Ältere über 50 Jahre	3.546	-26		-0,7%	
Ältere über 55 Jahre	2.441	-40		-1,6%	
Pflichtschulausbildung	3.226	118		3,8%	
Lehrausbildung	3.492	138		4,1%	
Mittlere Ausbildung	349	27		8,4%	
Höhere Ausbildung	750	24		3,3%	
Akademische Ausbildung	420	-27		-6,0%	
LZAL über 12 Monate	1.562	-361		-18,8%	
Berufe					
Bau	904	67		8,0%	
Metall-/Elektroberufe	776	94		13,8%	
Holz	118	-8		-6,3%	
Hilfsberufe	1.520	-1		-0,1%	
Handel	502	-10		-2,0%	
Fremdenverkehr	1.223	96		8,5%	
Reinigung	173	-2		-1,1%	
Technische Berufe	432	-4		-0,9%	
Büroberufe	595	29		5,1%	
Gesundheit	143	7		5,1%	
Bezirke					
Feldkirchen	296	11		3,9%	
Hermagor	201	18		9,8%	
Klagenfurt	2.772	115		4,3%	
Spittal/Drau	1.083	-14		-1,3%	
St. Veit/Glan	578	5		0,9%	
Villach	2.220	77		3,6%	
Völkermarkt	589	15		2,6%	
Wolfsberg	513	42		8,9%	

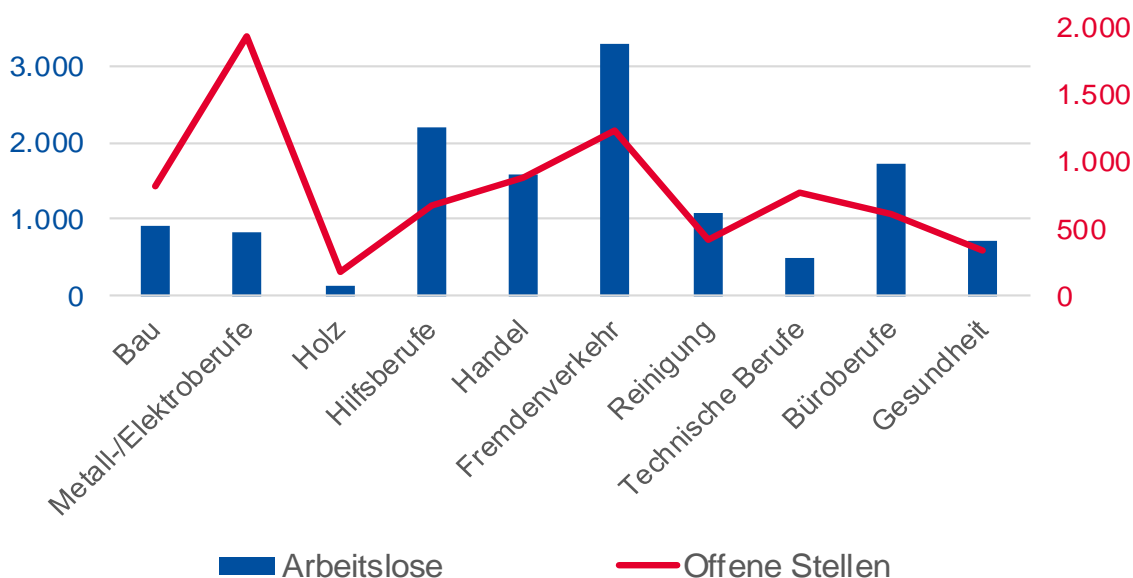
Arbeitslose Männer und Arbeitslosenquote* im Monatsverlauf



Offene Stellen sofort verfügbar

Offene Stellen (OS)	8.720	Veränd. zum VJ	
		absolut	relativ
Offene Stellen (OS)	8.720	-57	-0,6%
OS in Berufen			
Bau	813	45	5,9%
Metall-/Elektroberufe	1.941	399	25,9%
Holz	173	-14	-7,5%
Hilfsberufe	675	-91	-11,9%
Handel	889	15	1,7%
Fremdenverkehr	1.231	-316	-20,4%
Reinigung	418	7	1,7%
Technische Berufe	763	-15	-1,9%
Büroberufe	607	37	6,5%
Gesundheit	341	76	28,7%
OS in Bezirken			
Feldkirchen	423	-38	-8,2%
Hermagor	215	-131	-37,9%
Klagenfurt	2.497	-169	-6,3%
Spittal/Drau	1.033	170	19,7%
St. Veit/Glan	614	-124	-16,8%
Villach	2.594	260	11,1%
Völkermarkt	447	-98	-18,0%
Wolfsberg	897	73	8,9%
Stellenandrangsziffer	1,8	1,8	

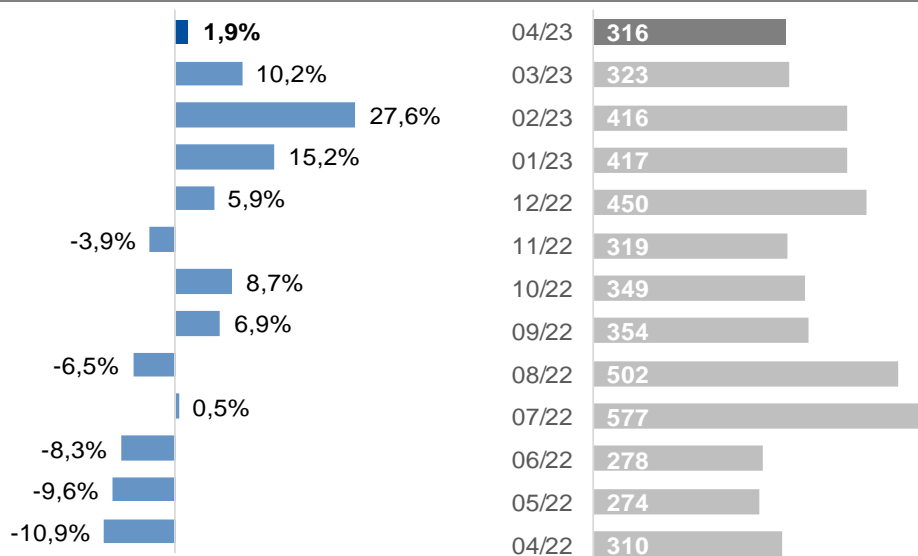
Arbeitskräfteangebot vs. Arbeitskräftenachfrage



Lehrstellensuchende sofort verfügbar

		Veränd. zum VJ			
		absolut	relativ		
Lehrstellensuchende (LS)	316	6			1,9%
Frauen	146	21			16,8%
Männer	170	-15			-8,1%
LS in Berufen					
Bau	40	5			14,3%
Metall-/Elektroberufe	69	-5			-6,8%
Holz	9	-2			-18,2%
Handel	73	23			46,0%
Fremdenverkehr	24	6			33,3%
Reinigung	0	0			/0
Technische Berufe	15	-1			-6,3%
Büroberufe	37	-2			-5,1%
Gesundheit	3	-4			-57,1%
LS in Bezirken					
Feldkirchen	8	0			0,0%
Hermagor	1	-3			-75,0%
Klagenfurt	109	-5			-4,4%
Spittal/Drau	33	-8			-19,5%
St. Veit/Glan	15	-9			-37,5%
Villach	88	3			3,5%
Völkermarkt	40	17			73,9%
Wolfsberg	22	11			100,0%

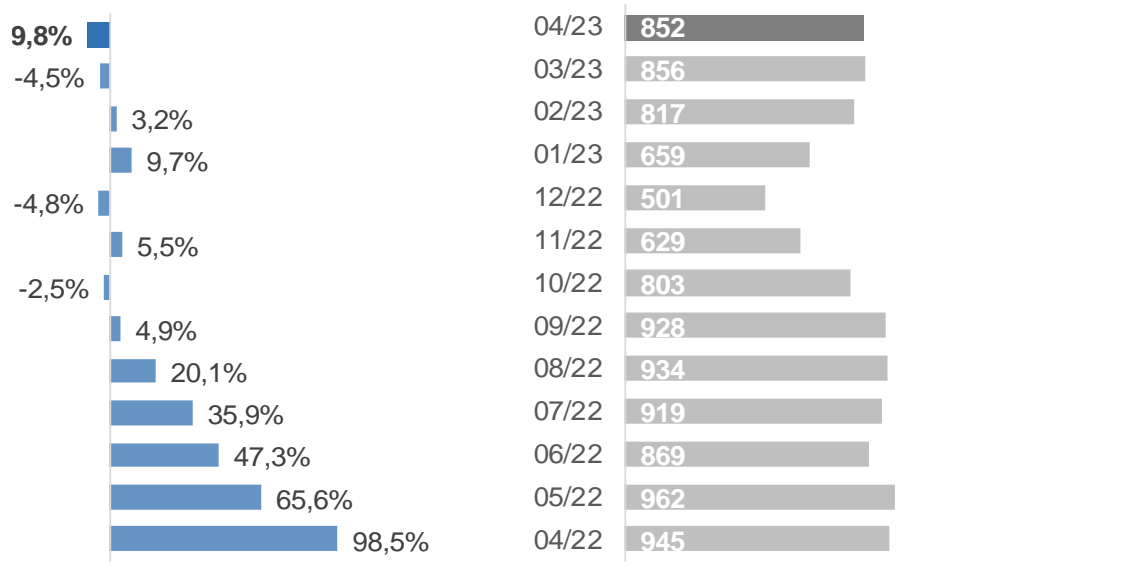
Lehrstellensuchende im Monatsverlauf und Veränderung zum Vorjahresmonat



Offene Lehrstellen sofort verfügbar

		Veränd. zum VJ	
		absolut	relativ
Offene Lehrstellen (OL)	852	-93	-9,8%
OL in Berufen			
Bau	118	23	24,2%
Metall-/Elektroberufe	154	3	2,0%
Holz	34	-6	-15,0%
Handel	125	-62	-33,2%
Fremdenverkehr	228	-63	-21,6%
Reinigung	4	3	300,0%
Technische Berufe	20	8	66,7%
Büroberufe	58	2	3,6%
Gesundheit	15	2	15,4%
OL in Bezirken			
Feldkirchen	31	-10	-24,4%
Hermagor	71	-7	-9,0%
Klagenfurt	185	-19	-9,3%
Spittal/Drau	199	-26	-11,6%
St. Veit/Glan	33	-16	-32,7%
Villach	219	-8	-3,5%
Völkermarkt	35	-19	-35,2%
Wolfsberg	79	12	17,9%
Lehrstellenandrangziffer	0,4	0,3	

Offene Lehrstellen im Monatsverlauf und Veränderung zum Vorjahresmonat
























Arbeitslose Jugendliche

		Veränd. zum VJ			
		absolut	relativ		
Jugendliche bis 25 Jahre	1.334	83		6,6%	
Frauen	584	11		1,9%	
Männer	750	72		10,6%	
Personen in Schulung (SC)	996	-8		-0,8%	
Ausbildung					
Pflichtschulausbildung	570	41		7,8%	
Lehrausbildung	440	9		2,1%	
Mittlere Ausbildung	93	9		10,7%	
Höhere Ausbildung	215	23		12,0%	
Akademische Ausbildung	14	2		16,7%	
Berufe					
Bau	91	7		8,3%	
Metall-/Elektroberufe	120	16		15,4%	
Holz	8	0		0,0%	
Hilfsberufe	199	-9		-4,3%	
Handel	183	17		10,2%	
Fremdenverkehr	316	20		6,8%	
Reinigung	28	-4		-12,5%	
Technische Berufe	49	8		19,5%	
Büroberufe	110	26		31,0%	
Gesundheit	33	-6		-15,4%	
Bezirke					
Feldkirchen	45	-7		-13,5%	
Hermagor	46	4		9,5%	
Klagenfurt	365	-17		-4,5%	
Spittal/Drau	244	26		11,9%	
St. Veit/Glan	90	-5		-5,3%	
Villach	356	79		28,5%	
Völkermarkt	99	12		13,8%	
Wolfsberg	89	-9		-9,2%	
Jugendliche bis 19 Jahre	210	44		26,5%	
Feldkirchen	9	6		200,0%	
Hermagor	7	-3		-30,0%	
Klagenfurt	61	21		52,5%	
Spittal/Drau	37	6		19,4%	
St. Veit/Glan	13	-4		-23,5%	
Villach	59	23		63,9%	
Völkermarkt	11	-4		-26,7%	
Wolfsberg	13	-1		-7,1%	
Jugendliche 20 bis 24 Jahre	1.124	39		3,6%	
Feldkirchen	36	-13		-26,5%	
Hermagor	39	7		21,9%	
Klagenfurt	304	-38		-11,1%	
Spittal/Drau	207	20		10,7%	
St. Veit/Glan	77	-1		-1,3%	
Villach	297	56		23,2%	
Völkermarkt	88	16		22,2%	
Wolfsberg	76	-8		-9,5%	

Arbeitslose Ältere

		Veränd. zum VJ			
		absolut	relativ		
Ältere (über 50 Jahre)	6.410	-268		-4,0%	
Frauen	2.864	-242		-7,8%	
Männer	3.546	-26		-0,7%	
Personen in Schulung (SC)	290	11		3,9%	
Pflichtschulausbildung	2.513	-118		-4,5%	
Lehrausbildung	2.653	-57		-2,1%	
Mittlere Ausbildung	373	-31		-7,7%	
Höhere Ausbildung	542	-30		-5,2%	
Akademische Ausbildung	306	-29		-8,7%	
LZAL über 12 Monate	1.747	-479		-21,5%	
Bezirke					
Feldkirchen	254	6		2,4%	
Hermagor	186	-3		-1,6%	
Klagenfurt	1.837	-7		-0,4%	
Spittal/Drau	1.053	-43		-3,9%	
St. Veit/Glan	485	30		6,6%	
Villach	1.711	-140		-7,6%	
Völkermarkt	452	-81		-15,2%	
Wolfsberg	432	-30		-6,5%	
Ältere (über 55 Jahre)					
Ältere (über 55 Jahre)	4.141	-259		-5,9%	
Frauen	1.700	-219		-11,4%	
Männer	2.441	-40		-1,6%	
Personen in Schulung (SC)	107	5		4,9%	
Pflichtschulausbildung	1.612	-92		-5,4%	
Lehrausbildung	1.724	-100		-5,5%	
Mittlere Ausbildung	238	-34		-12,5%	
Höhere Ausbildung	362	-21		-5,5%	
Akademische Ausbildung	186	-9		-4,6%	
LZAL über 12 Monate	1.334	-329		-19,8%	
Bezirke					
Feldkirchen	161	-2		-1,2%	
Hermagor	113	-2		-1,7%	
Klagenfurt	1.190	-3		-0,3%	
Spittal/Drau	625	-64		-9,3%	
St. Veit/Glan	327	26		8,6%	
Villach	1.136	-126		-10,0%	
Völkermarkt	307	-58		-15,9%	
Wolfsberg	282	-30		-9,6%	

Arbeitslose Ausländer_innen

		Veränd. zum VJ			
		absolut	relativ		
AusländerInnen	3.792	279		7,9%	
Frauen	1.835	27		1,5%	
Männer	1.957	252		14,8%	
Personen in Schulung (SC)	805	136		20,3%	
Pflichtschulausbildung	2.338	129		5,8%	
Lehrausbildung	717	48		7,2%	
Mittlere Ausbildung	164	55		50,5%	
Höhere Ausbildung	307	54		21,3%	
Akademische Ausbildung	234	3		1,3%	
LZAL über 12 Monate	455	-108		-19,2%	
mit Asyl	387	73		23,2%	
Nationalität					
BOS-Bosnien-Herzegowina	495	28		6,0%	
D-Deutschland	452	-7		-1,5%	
CRO-Kroatien	479	51		11,9%	
SLO-Slowenien	358	37		11,5%	
H-Ungarn	280	29		11,6%	
R-Rumänien	247	34		16,0%	
SYR-Syrien	149	25		20,2%	
I-Italien	129	2		1,6%	
AFG-Afghanistan	122	20		19,6%	
SRB-Serbien	118	19		19,2%	

Glossar und verwendete Abkürzungen

Arbeitslosenbestand

Zum Monatsende-Stichtag bei den Regionalen Geschäftsstellen des Arbeitsmarktservice zum Zwecke der Arbeitsvermittlung registrierte Personen, die nicht in Beschäftigung oder Ausbildung (Schulung) stehen. Die regionale Zuordnung erfolgt nach dem Wohnort der Arbeitslosen.

Arbeitslosenquote (national)

Berechnung: Bestand Arbeitsloser / (Bestand Arbeitsloser + Bestand Beschäftigter). Es werden dabei nur die unselbstständig Beschäftigten berücksichtigt. Diese Dimension gibt an, ob die betrachteten Personen zum Stichtag beschäftigt waren oder nicht. Diese Information wird über den Dachverband der Sozialversicherungsträger gewonnen.

Berufe

Zuletzt ausgeübter Beruf der betrachteten Personen inkl. Lehrberufen. Die Struktur richtet sich nach der üblichen Berufssystematik.

Beschäftigungsausmaß

Gewünschtes Beschäftigungsausmaß der betrachteten Personen: V-Vollzeit, T-Teilzeit, B-Beides, unbestimmt, k.A.

In Schulung befindliche Personen

Es handelt sich dabei um Personen, die in AMS-Schulungsmaßnahmen einbezogen sind. Die regionale Zuordnung erfolgt nach dem Wohnort des Schulungsteilnehmers/der Schulungsteilnehmerin.

Langzeitarbeitslose über 12 Monate

In Österreich werden Personen, die über 365 Tage arbeitslos gemeldet sind, und die auch keine längere Schulung oder Beschäftigungsförderung des AMS absolviert bzw. erhalten haben, als langzeitarbeitslos gezählt. Unterbrechungen bis 28 Tage (z.B.: durch kurze Schulungen, Krankenstand oder kurze Beschäftigungsepisoden) werden nicht berücksichtigt.

Lehrstellensuchende - Verfügbarkeit

Vorgemerkte Lehrstellensuchende, die z.B. wegen eines bestehenden Schulbesuchs eine Lehrstelle noch nicht antreten können, gelten als nicht sofort verfügbare Lehrstellensuchende. Liegt das Datum des gewünschten Lehrstellenantritts aber bereits in der Vergangenheit, so werden diese Personen als sofort verfügbare Lehrstellensuchende gezählt. In der AMS-Standardstatistik werden bei den Lehrstellensuchenden die sofort verfügbaren Lehrstellensuchenden (ohne Einstellzusage) ausgewiesen.

Lehrstellensuchende – Vorgemerkt

Bei den Regionalen Geschäftsstellen des Arbeitsmarktservice zum Zwecke der Lehrstellenvermittlung registrierte Personen, für die noch keine erfolgreiche Vermittlung zustande gekommen ist (ohne Einstellzusage). Die regionale Zuordnung erfolgt nach dem Wohnort des/der Lehrstellensuchenden. Auch bei gleichzeitiger Arbeitsplatzsuche wird die Person primär als Lehrstellensuchende/r erfasst.

Offene Lehrstellen

Die sich aus den Vermittlungsaufträgen der Betriebe ergebende Zahl der freien Lehr- oder Ausbildungsstellen, für die noch keine erfolgreiche Vermittlung zustande gekommen ist (ohne Einstellzusage). Die regionale Zuordnung erfolgt nach dem Standort des Lehrplatzes bzw. der Ausbildungsstelle.

Offene Stellen

Die sich aus den Vermittlungsaufträgen der Betriebe an die Regionalen Geschäftsstellen des Arbeitsmarktservice ergebende Zahl der freien Arbeitsplätze. Die regionale Zuordnung erfolgt nach dem Arbeitsort.

Verfügbarkeit

Als sofort verfügbare offene Stellen gelten solche, die bereits hätten besetzt werden können, deren gewünschtes Eintrittsdatum also in der Vergangenheit liegt. Nicht sofort verfügbare Stellen sind jene, die für Vermittlungsbemühungen zwar bereits bekanntgegeben wurden, die aber erst zu einem späteren Zeitpunkt besetzt werden können.

Zu- und Abgänge

Der Zeitpunkt des Zuganges einer offenen Stelle ist mit dem Datum, an dem der Auftrag an die Regionale Geschäftsstelle gegeben wurde, definiert. Ein Abgang wird dann registriert, wenn das Vermittlungsergebnis realisiert wird, d.h. die offene Stelle tatsächlich besetzt wird bzw. der Tatbestand bekannt wird, dass bereits eine Besetzung erfolgte oder ein anderweitiger Abbuchungsgrund bekannt wird. Die Zu- und Abgänge beinhalten immer sofort und nicht sofort verfügbare offene Stellen.

Abkürzungen

AL - arbeitslose Personen
ALQ - Arbeitslosenquote
LS - Lehrstellensuchende
LZAL - Langzeitarbeitslose Personen
SC - Personen in Schulung
OL - offene Lehrstellen
OS - offene Stellen

Arbeitsmarktservice Kärnten, Landesgeschäftsstelle

9021 Klagenfurt, Rudolfsbahngürtel 42
Tel.: +4350 904 240 Fax.: +4350 904 200190
E-Mail: ams.kaernten@ams.at
Landesgeschäftsführer: Mag. Peter Wedenig
Stv. Landesgeschäftsführerin: MMag.^a Melanie Jann

Arbeitsmarktservice Feldkirchen

9560 Feldkirchen, 10.-Oktober-Straße 30
Tel.: +4350 904 240 Fax.: +4350 904 201190
E-Mail: ams.feldkirchen@ams.at
Leiter: Karl-Heinz Durchschlag
Stv. Leiter: Peter Sagmeister, BA

Arbeitsmarktservice Hermagor

9620 Hermagor, Eggerstraße 19
Tel.: +4350 904 240 Fax.: +4350 904 202190
E-Mail: ams.hermagor@ams.at
Leiter: Franz Jost
Stv. Leitung: -

Arbeitsmarktservice Klagenfurt

9021 Klagenfurt, Rudolfsbahngürtel 40
Tel.: +4350 904 240 Fax.: +4350 904 203190
E-Mail: ams.klagenfurt@ams.at
Leiter: Wolfgang Orasch
Stv. Leiter: Johann Rehsman

Arbeitsmarktservice Spittal/Drau

9800 Spittal/Drau, Ortenburgerstraße 13
Tel.: +4350 904 240 Fax.: +4350 904 204190
E-Mail: ams.spittal@ams.at
Leiter: Johann Oberlerchner
Stv. Leiterin: Daniela Thuswalder

Arbeitsmarktservice St. Veit/Glan

9300 St. Veit/Glan, Gerichtsstraße 18
Tel.: +4350 904 240 Fax.: +4350 904 205190
E-Mail: ams.sanktveit@ams.at
Leiter: Günter Krassnig
Stv. Leiter: Karl Wieser

Arbeitsmarktservice Villach

9500 Villach, Trattengasse 30
Tel.: +4350 904 240 Fax.: +4350 904 206190
E-Mail: ams.villach@ams.at
Leiter: Mag. Josef Zeichen
Stv. Leiterin: Gabriele Sokol

Arbeitsmarktservice Völkermarkt

9100 Völkermarkt, Hauptplatz 14
Tel.: +4350 904 240 Fax.: +4350 904 207190
E-Mail: ams.voelkermarkt@ams.at
Leiterin: Mag.^a Angelika Schleschitz Newart
Stv. Leiterin: Mag.^a Angelika Pribasnig

Arbeitsmarktservice Wolfsberg

9400 Wolfsberg, Gerhart-Ellert-Platz 1
Tel.: +4350 904 240 Fax.: +4350 904 208190
E-Mail: ams.wolfsberg@ams.at
Leiter: Klaus Leopold
Stv. Leitung: Ing. Hans Jürgen Pum