

A
M

Monatsbericht
2023

S

Mai

Inhaltsangabe

Monatsüberblick	1
Kurzübersicht - Arbeitsmarktdaten	2
Arbeitslose und Personen in Schulung im Detail	3
Arbeitslosenquote und -entwicklung	4
Arbeitslose Frauen	5
Arbeitslose Männer	6
Offene Stellen sofort verfügbar	7
Lehrstellensuchende sofort verfügbar	8
Offene Lehrstellen sofort verfügbar	9
Besondere Personengruppen	
Arbeitslose Jugendliche	10
Arbeitslose Ältere	11
Arbeitslose Ausländer_innen	12
Glossar und Abkürzungen	13

Impressum:

Medieninhaber und Herausgeber:

Arbeitsmarktservice Kärnten
Rudolfsbahngürtel 42, 9020 Klagenfurt
Tel.: +43 50 904 240
www.ams.at/arbeitsmarktdaten-und-medien#kaernten

Redaktion: Katharina Krassnig, MA
Druck: AMS Kärnten
Layout: Katharina Krassnig, MA
Rückfragehinweis: Katharina Krassnig, MA Tel.: +43 50 904 200111

Monatsüberblick

„Trotz einer leichten absoluten Zunahme der Arbeitslosigkeit im Mai (+154 Personen) ist die Lage am Kärntner Arbeitsmarkt weiterhin robust und die Entwicklung analog dem Vorjahr. Wir verzeichnen neuerlich einen Beschäftigungsrekord und eine nach wie vor hohe Nachfrage nach Arbeitskräften, auch wenn die Zahl der gemeldeten offenen Stellen mit -13,5% rückläufig ist. Mit einem Verhältnis von 1:3 (Arbeitsuchende auf offene Stellen) haben wir die größte Nachfrage derzeit im Bereich Metall/Elektro. Im Bau beträgt das Verhältnis 1:1. Chancen finden derzeit insbesondere ältere Arbeitsuchende vor: Bei den über 50-Jährigen konnte die Arbeitslosigkeit um -5,8% gesenkt werden. Damit liegen wir über dem österreichweiten Durchschnitt von -3%. Weiterhin positiv ist auch die Entwicklung bei den Langzeitarbeitslosen (über ein Jahr vorgemerkt): Der Rückgang in dieser Gruppe beträgt -22,1%.“

Mag. Peter Wedenig, Geschäftsführer AMS Kärnten

Unselbständige Beschäftigung

Für den Mai wird wieder ein Plus an Beschäftigungsverhältnissen prognostiziert. Die Zahl der unselbständig Beschäftigten wird auf 226.000 geschätzt, ein Plus von 0,6 % bzw. 1.000 Personen.

Arbeitslosenquote

Für Mai 2023 liegt die geschätzte Arbeitslosenquote bei 5,7 %. Die Quote der Männer (5,6 %) ist fast gleich als jene der Frauen (5,7 %). Der Österreichschnitt beträgt 5,9 % (0,2%-Punkte mehr als im Vorjahresmonat).

Arbeitslose Frauen und Männer

Im Mai 2023 sind 13.539 Personen auf Arbeitssuche, um 154 Personen mehr als im Vorjahresmonat. Inklusive der Schulungsteilnehmer_innen verzeichnet Kärnten 16.290 arbeitslose Personen. Der absolute Zunahme bei den Vorgemerkten betrifft vor allem die Berufsgruppen Fremdenverkehr, Büro und Metall/Elektro. Im Einzelnen bewegen sich die prozentuellen Rückgänge bzw. Zunahmen in den Regionalstellen zwischen -9,3 % in Spittal/Drau und 23,7 % in Hermagor.

Die Männerarbeitslosigkeit konzentriert sich aktuell besonders auf die Bereiche Hilfsberufe, Bau und Fremdenverkehr. Eine Abnahme der Frauenarbeitslosigkeit findet sich in den Gruppen Gesundheit, Handel und Technik.

5.375 Arbeitslose über 50 Jahre sind derzeit beim AMS Kärnten vorgemerkt. Dies bedeutet wieder einen Rückgang um 5,8 % zum Vorjahresmonat. Im Vergleich nimmt die Arbeitslosigkeit der Älteren Österreichweit nur um 3,0 % ab.

Die Zahl der langzeitarbeitslosen Personen über ein Jahr liegt mit rund einem Viertel erheblich unter dem Vorkrisenmonat Mai 2019 (Mai 2019: 3.327; Mai 2023: 2.507). Gegenüber dem Vorjahresmonat wird ebenfalls ein Minus von 22,1 % verzeichnet.

Arbeitslose Jugendliche

In Kärnten sind 1.082 Jugendliche bis 25 Jahre aktuell beim AMS Kärnten vorgemerkt. Zum Vorjahresmonat bedeutet dies eine Zunahme von Jugendlichen um 9,5 % bzw. 94 Personen. Österreichweit beträgt die Zunahme 12,0 %.

Stellenmarkt

Die Zahl an offenen Stellen beträgt im Mai 2023 9.194. Eine Abnahme bei der Nachfrage an Arbeitskräften verzeichnen der Fremdenverkehr, die Hilfsberufe und der Bau. Die stärkste Zunahme verzeichnet der Metall/Elektro Bereich mit einem Plus von 345 offenen Stellen.

Lehrstellenmarkt

Im Mai 2023 gibt es 319 Lehrstellensuchende, dem stehen 760 offene Lehrstellen gegenüber. Kärntenweit wird ein Minus von 202 bzw. 21,0 % offenen Lehrstellen zum Vorjahresmonat verzeichnet. Die stärkste Abnahme an offenen Lehrstellen verzeichnen der Bereich Fremdenverkehr und Handel.



Mag. Peter Wedenig
Landesgeschäftsführer









MMag.^a Melanie Jann
stv. Landesgeschäftsführerin

Kurzübersicht - Arbeitsmarktdaten

	Kärnten			Österreich	
	Veränd. zum VJ			Veränd. zum VJ	
		absolut	relativ		relativ
Unselbstst. Beschäftigte*	226.000	1.000	0,6%	3.960.000	1,2%
Frauen	106.000	1.000	0,6%	1.833.000	1,5%
Männer	120.000	1.000	0,7%	2.127.000	1,0%
vorgem. Arbeitslose (AL)	13.539	154	1,2%	248.037	4,3%
Frauen	6.466	-107	-1,6%	112.785	2,9%
Männer	7.073	261	3,8%	135.252	5,5%
Personen in Schulung (SC)	2.751	47	1,7%	72.565	-1,6%
Frauen	1.700	111	7,0%	38.034	-2,4%
Männer	1.051	-64	-5,7%	34.531	-0,7%
vorg. AL & SC	16.290	201	1,2%	320.602	2,9%
Frauen	8.166	4	0,0%	150.819	1,5%
Männer	8.124	197	2,5%	169.783	4,2%

Stellenmarkt

Bestand offene Stellen sofort verfügbar	9.194	-1.438	-13,5%	117.168	-15,2%
Bestand offene Lehrstellen sofort verfügbar	760	-202	-21,0%	8.652	-11,4%
Zugänge offene Stellen	4.745	-481	-9,2%	49.503	-12,0%
Zugänge offene Lehrstellen	158	30	23,4%	1.502	11,8%
Lehrstellensuchende	319	45	16,4%	4.880	7,9%

Arbeitslosenquote* (ALQ)	5,7%	 0,0 %-Pkt.	5,9%	 0,2 %-Pkt.
Frauen	5,7%	 -0,1 %-Pkt.	5,8%	 0,1 %-Pkt.
Männer	5,6%	 0,2 %-Pkt.	6,0%	 0,2 %-Pkt.

Bundesländervergleich

	Beschäftigte*	Arbeitslose	ALQ*
Burgenland	114.000	6.499	5,4%
Kärnten	226.000	13.539	5,7%
Niederösterreich	665.000	36.361	5,2%
Oberösterreich	706.000	25.247	3,5%
Salzburg	265.000	10.026	3,6%
Steiermark	552.000	27.922	4,8%
Tirol	343.000	15.690	4,4%
Vorarlberg	169.000	9.157	5,1%
Wien	920.000	103.596	10,1%
Österreich	3.960.000	248.037	5,9%

*geschätzte Werte; die endgültigen Zahlen zur unselbständigen Beschäftigung und damit die ALQ werden Mitte des Monats vorliegen.

Arbeitslose und Personen in Schulung im Detail

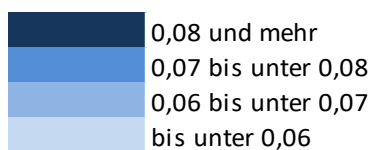
		Veränd. zum VJ			
		absolut	relativ		
Arbeitslose (AL)	13.539	154		1,2%	
Jugendliche unter 25 Jahre	1.082	94		9,5%	
Haupterwerbsalter 25 bis 49 Jahre	7.082	390		5,8%	
Ältere über 50 Jahre	5.375	-330		-5,8%	
Ältere über 55 Jahre	3.555	-266		-7,0%	
AusländerInnen	3.138	381		13,8%	
LZAL* über 12 Monate	2.507	-713		-22,1%	
Pflichtschulausbildung	5.364	139		2,7%	
Lehrausbildung	4.958	-10		-0,2%	
Mittlere Ausbildung	824	5		0,6%	
Höhere Ausbildung	1.381	20		1,5%	
Akademische Ausbildung	970	2		0,2%	
AL in Bezirken	13.539	154		1,2%	
Feldkirchen	468	-14		-2,9%	
Hermagor	303	58		23,7%	
Klagenfurt	4.527	128		2,9%	
Spittal/Drau	1.588	-162		-9,3%	
St. Veit/Glan	1.002	41		4,3%	
Villach	3.781	45		1,2%	
Völkermarkt	1.002	22		2,2%	
Wolfsberg	868	36		4,3%	
SC in Bezirken	2.751	47		1,7%	
Feldkirchen	106	10		10,4%	
Hermagor	26	-1		-3,7%	
Klagenfurt	929	53		6,1%	
Spittal/Drau	255	-8		-3,0%	
St. Veit/Glan	224	22		10,9%	
Villach	723	-46		-6,0%	
Völkermarkt	194	-7		-3,5%	
Wolfsberg	294	24		8,9%	
AL und SC in Bezirken	16.290	201		1,2%	
Feldkirchen	574	-4		-0,7%	
Hermagor	329	57		21,0%	
Klagenfurt	5.456	181		3,4%	
Spittal/Drau	1.843	-170		-8,4%	
St. Veit/Glan	1.226	63		5,4%	
Villach	4.504	-1		0,0%	
Völkermarkt	1.196	15		1,3%	
Wolfsberg	1.162	60		5,4%	
Berufe					
Bau	769	52		7,3%	
Metall-/Elektroberufe	748	74		11,0%	
Holz	128	7		5,8%	
Hilfsberufe	2.121	55		2,7%	
Handel	1.459	-98		-6,3%	
Fremdenverkehr	2.030	166		8,9%	
Reinigung	979	-46		-4,5%	
Technische Berufe	491	-9		-1,8%	
Büroberufe	1.649	83		5,3%	
Gesundheit	604	-85		-12,3%	

*LZAL: Langzeitarbeitslose, siehe Glossar.

Arbeitslosenquote und -entwicklung

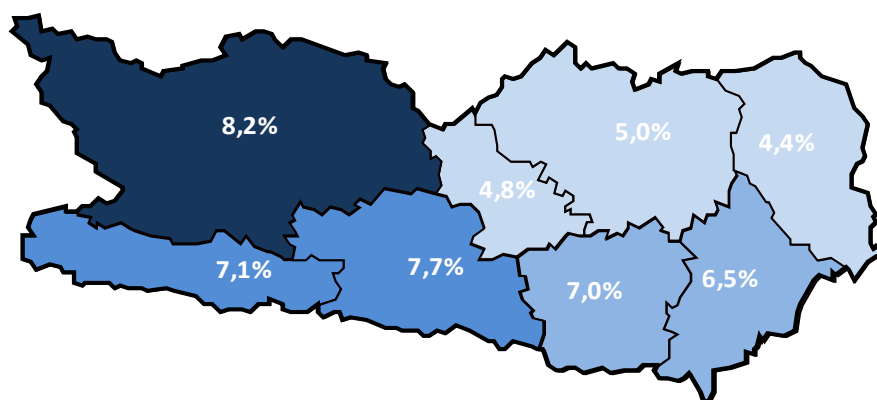
Arbeitslosenquote (ALQ)

Arbeitslosenquoten April 2023

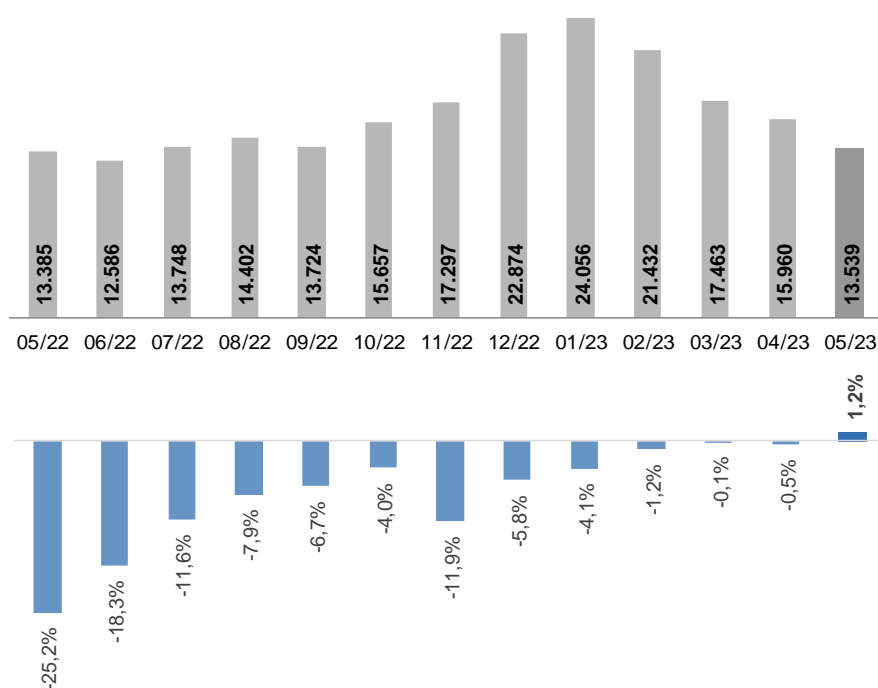


Kärnten: 6,7%

Österreich: 6,2%



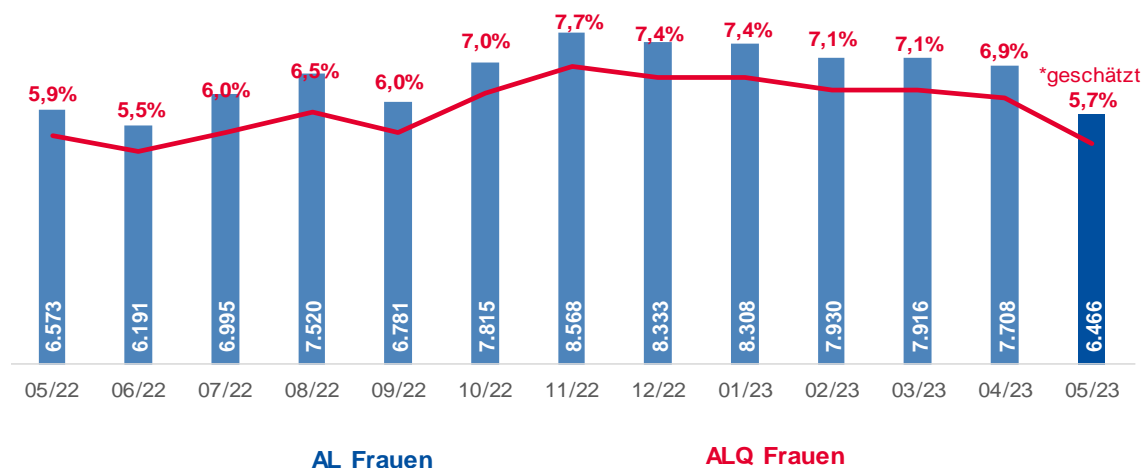
Arbeitslose Personen im Monatsverlauf und Veränderung zum Vorjahresmonat



Arbeitslose Frauen

		Veränd. zum VJ			
		absolut	relativ		
Frauen	6.466	-107		-1,6%	
Schulungsteilnehmerinnen	1.700	111		7,0%	
Jugendliche unter 25 Jahre	452	20		4,6%	
Haupterwerbsalter 25 bis 49 Jahre	3.678	116		3,3%	
Ältere über 50 Jahre	2.336	-243		-9,4%	
Ältere über 55 Jahre	1.427	-175		-10,9%	
Pflichtschulausbildung	2.569	-21		-0,8%	
Lehrausbildung	2.062	-97		-4,5%	
Mittlere Ausbildung	534	-14		-2,6%	
Höhere Ausbildung	720	15		2,1%	
Akademische Ausbildung	556	9		1,6%	
LZAL über 12 Monate	999	-379		-27,5%	
Berufe					
Bau	19	3		18,8%	
Metall-/Elektroberufe	55	15		37,5%	
Holz	13	2		18,2%	
Hilfsberufe	701	4		0,6%	
Handel	989	-80		-7,5%	
Fremdenverkehr	1.308	66		5,3%	
Reinigung	819	-52		-6,0%	
Technische Berufe	66	-14		-17,5%	
Büroberufe	1.068	47		4,6%	
Gesundheit	478	-92		-16,1%	
Bezirke					
Feldkirchen	223	-17		-7,1%	
Hermagor	169	28		19,9%	
Klagenfurt	1.973	-14		-0,7%	
Spittal/Drau	847	-98		-10,4%	
St. Veit/Glan	463	2		0,4%	
Villach	1.874	-24		-1,3%	
Völkermarkt	481	-12		-2,4%	
Wolfsberg	436	28		6,9%	

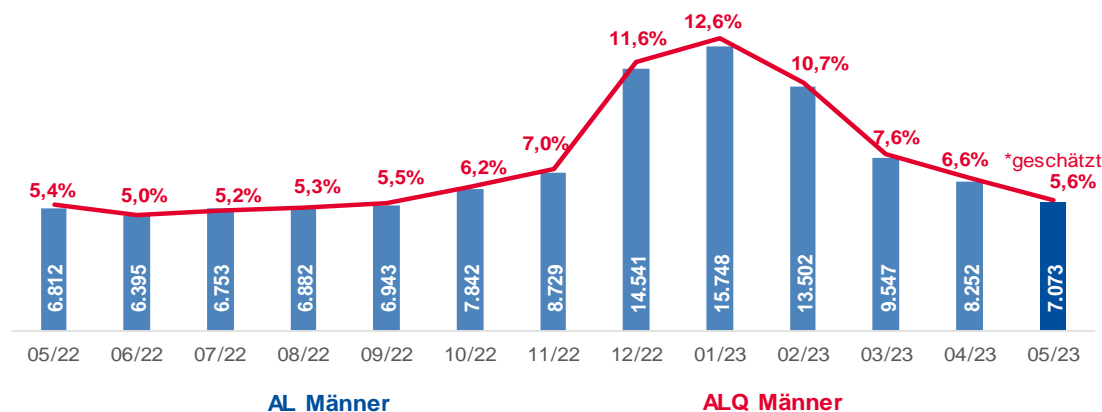
Arbeitslose Frauen und Arbeitslosenquote* im Monatsverlauf



Arbeitslose Männer

		Veränd. zum VJ			
		absolut	relativ		
Männer	7.073	261		3,8%	
Schulungsteilnehmer	1.051	-64		-5,7%	
Jugendliche unter 25 Jahre	630	74		13,3%	
Haupterwerbsalter 25 bis 49 Jahre	3.404	274		8,8%	
Ältere über 50 Jahre	3.039	-87		-2,8%	
Ältere über 55 Jahre	2.128	-91		-4,1%	
Pflichtschulausbildung	2.795	160		6,1%	
Lehrausbildung	2.896	87		3,1%	
Mittlere Ausbildung	290	19		7,0%	
Höhere Ausbildung	661	5		0,8%	
Akademische Ausbildung	414	-7		-1,7%	
LZAL über 12 Monate	1.508	-334		-18,1%	
Berufe					
Bau	750	49		7,0%	
Metall-/Elektroberufe	693	59		9,3%	
Holz	115	5		4,5%	
Hilfsberufe	1.420	51		3,7%	
Handel	470	-18		-3,7%	
Fremdenverkehr	722	100		16,1%	
Reinigung	160	6		3,9%	
Technische Berufe	425	5		1,2%	
Büroberufe	581	36		6,6%	
Gesundheit	126	7		5,9%	
Bezirke					
Feldkirchen	245	3		1,2%	
Hermagor	134	30		28,8%	
Klagenfurt	2.554	142		5,9%	
Spittal/Drau	741	-64		-8,0%	
St. Veit/Glan	539	39		7,8%	
Villach	1.907	69		3,8%	
Völkermarkt	521	34		7,0%	
Wolfsberg	432	8		1,9%	

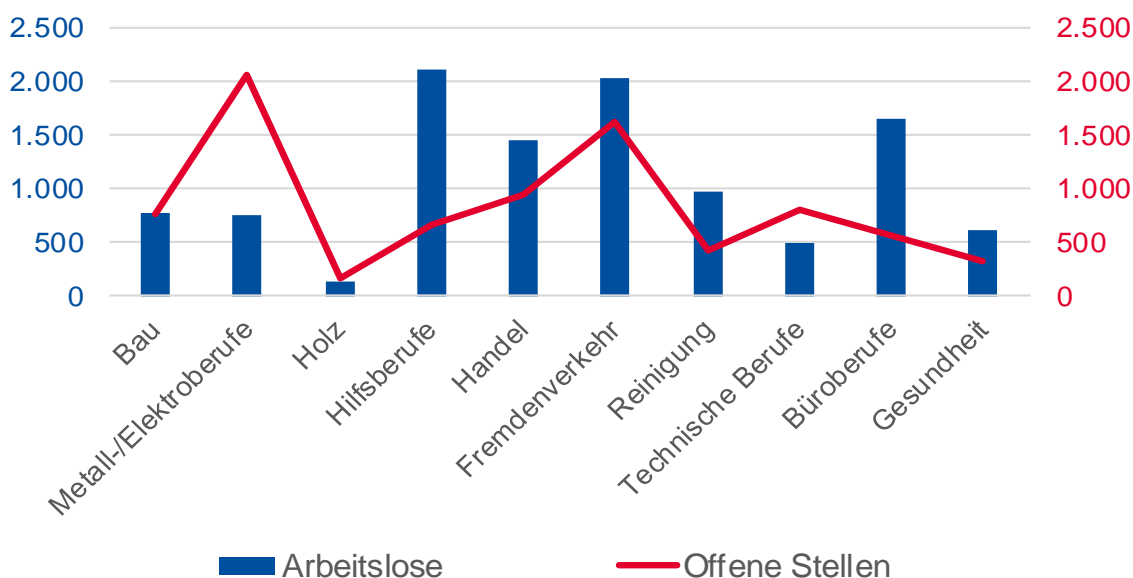
Arbeitslose Männer und Arbeitslosenquote* im Monatsverlauf



Offene Stellen sofort verfügbar

Offene Stellen (OS)		Veränd. zum VJ	
		absolut	relativ
Offene Stellen (OS)	9.194	-1.438	-13,5%
OS in Berufen			
Bau	769	-235	-23,4%
Metall-/Elektroberufe	2.055	345	20,2%
Holz	168	-24	-12,5%
Hilfsberufe	671	-303	-31,1%
Handel	935	-45	-4,6%
Fremdenverkehr	1.622	-779	-32,4%
Reinigung	423	-82	-16,2%
Technische Berufe	802	-28	-3,4%
Büroberufe	570	-56	-8,9%
Gesundheit	312	36	13,0%
OS in Bezirken			
Feldkirchen	459	-187	-28,9%
Hermagor	249	-201	-44,7%
Klagenfurt	2.621	-384	-12,8%
Spittal/Drau	1.220	-174	-12,5%
St. Veit/Glan	710	-23	-3,1%
Villach	2.506	-357	-12,5%
Völkermarkt	547	-159	-22,5%
Wolfsberg	882	47	5,6%
Stellenandrangziffer	1,5	1,3	

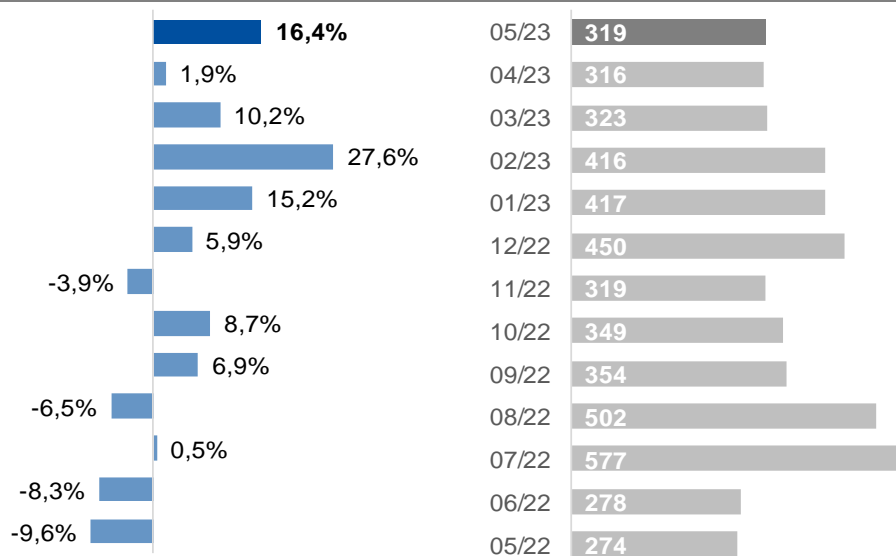
Arbeitskräfteangebot vs. Arbeitskräftenachfrage



Lehrstellensuchende sofort verfügbar

		Veränd. zum VJ		
		absolut	relativ	
Lehrstellensuchende (LS)	319	45		16,4%
Frauen	146	36		32,7%
Männer	173	9		5,5%
LS in Berufen				
Bau	38	1		2,7%
Metall-/Elektroberufe	73	22		43,1%
Holz	11	5		83,3%
Handel	63	10		18,9%
Fremdenverkehr	18	-2		-10,0%
Reinigung	0	-2		-100,0%
Technische Berufe	19	5		35,7%
Büroberufe	36	2		5,9%
Gesundheit	2	-2		-50,0%
LS in Bezirken				
Feldkirchen	9	5		125,0%
Hermagor	3	-1		-25,0%
Klagenfurt	110	-3		-2,7%
Spittal/Drau	32	-9		-22,0%
St. Veit/Glan	20	4		25,0%
Villach	96	28		41,2%
Völkermarkt	29	12		70,6%
Wolfsberg	20	9		81,8%

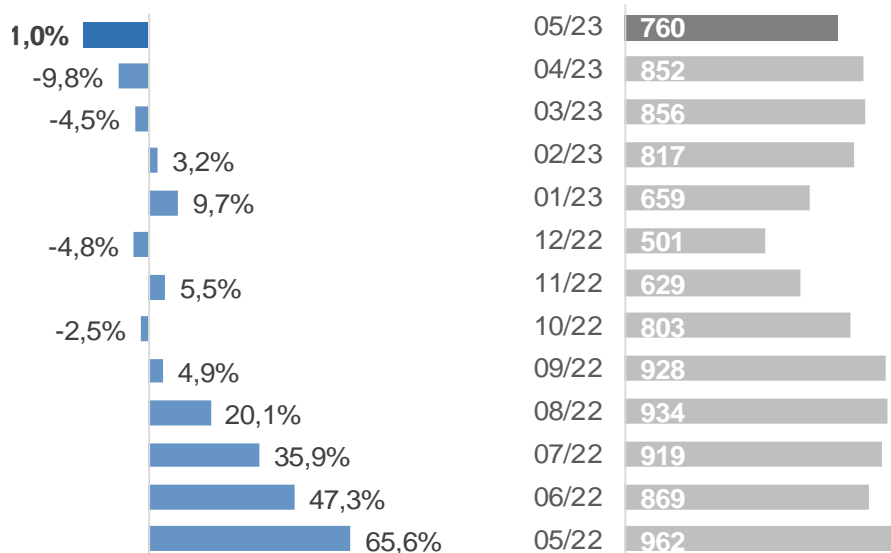
Lehrstellensuchende im Monatsverlauf und Veränderung zum Vorjahresmonat



Offene Lehrstellen sofort verfügbar

		Veränd. zum VJ	
		absolut	relativ
Offene Lehrstellen (OL)	760	-202	-21,0%
OL in Berufen			
Bau	101	12	13,5%
Metall-/Elektroberufe	143	4	2,9%
Holz	25	-11	-30,6%
Handel	122	-80	-39,6%
Fremdenverkehr	202	-117	-36,7%
Reinigung	3	2	200,0%
Technische Berufe	10	1	11,1%
Büroberufe	55	1	1,9%
Gesundheit	13	-3	-18,8%
OL in Bezirken			
Feldkirchen	32	-9	-22,0%
Hermagor	59	-24	-28,9%
Klagenfurt	178	-31	-14,8%
Spittal/Drau	189	-52	-21,6%
St. Veit/Glan	33	-20	-37,7%
Villach	174	-56	-24,3%
Völkermarkt	24	-18	-42,9%
Wolfsberg	71	8	12,7%
Lehrstellenandrangziffer	0,4	0,3	

Offene Lehrstellen im Monatsverlauf und Veränderung zum Vorjahresmonat



Arbeitslose Jugendliche






















		Veränd. zum VJ			
		absolut	relativ		
Jugendliche bis 25 Jahre	1.082	94		9,5%	
Frauen	452	20		4,6%	
Männer	630	74		13,3%	
Personen in Schulung (SC)	998	-10		-1,0%	
Ausbildung					
Pflichtschulausbildung	477	56		13,3%	
Lehrausbildung	354	18		5,4%	
Mittlere Ausbildung	75	16		27,1%	
Höhere Ausbildung	163	2		1,2%	
Akademische Ausbildung	7	-1		-12,5%	
Berufe					
Bau	55	-8		-12,7%	
Metall-/Elektroberufe	93	9		10,7%	
Holz	11	2		22,2%	
Hilfsberufe	193	13		7,2%	
Handel	158	17		12,1%	
Fremdenverkehr	199	26		15,0%	
Reinigung	14	-9		-39,1%	
Technische Berufe	47	0		0,0%	
Büroberufe	107	28		35,4%	
Gesundheit	22	-8		-26,7%	
Bezirke					
Feldkirchen	30	-9		-23,1%	
Hermagor	41	21		105,0%	
Klagenfurt	326	15		4,8%	
Spittal/Drau	146	-8		-5,2%	
St. Veit/Glan	80	-7		-8,0%	
Villach	285	59		26,1%	
Völkermarkt	90	23		34,3%	
Wolfsberg	84	0		0,0%	
Jugendliche bis 19 Jahre	172	46		36,5%	
Feldkirchen	7	1		16,7%	
Hermagor	7	5		250,0%	
Klagenfurt	51	9		21,4%	
Spittal/Drau	25	5		25,0%	
St. Veit/Glan	15	2		15,4%	
Villach	46	22		91,7%	
Völkermarkt	13	0		0,0%	
Wolfsberg	8	2		33,3%	
Jugendliche 20 bis 24 Jahre	910	48		5,6%	
Feldkirchen	23	-10		-30,3%	
Hermagor	34	16		88,9%	
Klagenfurt	275	6		2,2%	
Spittal/Drau	121	-13		-9,7%	
St. Veit/Glan	65	-9		-12,2%	
Villach	239	37		18,3%	
Völkermarkt	77	23		42,6%	
Wolfsberg	76	-2		-2,6%	

Arbeitslose Ältere

		Veränd. zum VJ			
		absolut	relativ		
Ältere (über 50 Jahre)	5.375	-330		-5,8%	
Frauen	2.336	-243		-9,4%	
Männer	3.039	-87		-2,8%	
Personen in Schulung (SC)	295	24		8,9%	
Pflichtschulausbildung	2.122	-92		-4,2%	
Lehrausbildung	2.180	-123		-5,3%	
Mittlere Ausbildung	306	-60		-16,4%	
Höhere Ausbildung	467	-37		-7,3%	
Akademische Ausbildung	279	-17		-5,7%	
LZAL über 12 Monate	1.674	-466		-21,8%	
Bezirke					
Feldkirchen	199	-15		-7,0%	
Hermagor	120	12		11,1%	
Klagenfurt	1.643	-75		-4,4%	
Spittal/Drau	686	-87		-11,3%	
St. Veit/Glan	425	33		8,4%	
Villach	1.510	-138		-8,4%	
Völkermarkt	413	-41		-9,0%	
Wolfsberg	379	-19		-4,8%	

Ältere (über 55 Jahre)	3.555	-266		-7,0%	
Frauen	1.427	-175		-10,9%	
Männer	2.128	-91		-4,1%	
Personen in Schulung (SC)	118	15		14,6%	
Pflichtschulausbildung	1.387	-62		-4,3%	
Lehrausbildung	1.443	-144		-9,1%	
Mittlere Ausbildung	204	-40		-16,4%	
Höhere Ausbildung	331	-15		-4,3%	
Akademische Ausbildung	174	-2		-1,1%	
LZAL über 12 Monate	1.289	-318		-19,8%	
Bezirke					
Feldkirchen	131	-15		-10,3%	
Hermagor	75	8		11,9%	
Klagenfurt	1.096	-31		-2,8%	
Spittal/Drau	439	-69		-13,6%	
St. Veit/Glan	285	22		8,4%	
Villach	1.002	-120		-10,7%	
Völkermarkt	279	-38		-12,0%	
Wolfsberg	248	-23		-8,5%	

Arbeitslose Ausländer_innen

		Veränd. zum VJ			
		absolut	relativ		
AusländerInnen	3.138	381		13,8%	
Frauen	1.563	172		12,4%	
Männer	1.575	209		15,3%	
Personen in Schulung (SC)	850	103		13,8%	
Pflichtschulausbildung	1.962	254		14,9%	
Lehrausbildung	561	22		4,1%	
Mittlere Ausbildung	126	44		53,7%	
Höhere Ausbildung	243	47		24,0%	
Akademische Ausbildung	223	20		9,9%	
LZAL über 12 Monate	426	-104		-19,6%	
mit Asyl	396	145		57,8%	
Nationalität					
BOS-Bosnien-Herzegowina	427	26		6,5%	
CRO-Kroatien	396	34		9,4%	
D-Deutschland	349	-16		-4,4%	
SLO-Slowenien	291	26		9,8%	
R-Rumänien	217	58		36,5%	
H-Ungarn	170	32		23,2%	
SYR-Syrien	124	26		26,5%	
I-Italien	95	-5		-5,0%	
AFG-Afghanistan	99	20		25,3%	
SRB-Serbien	96	23		31,5%	

Glossar und verwendete Abkürzungen

Arbeitslosenbestand

Zum Monatsende-Stichtag bei den Regionalen Geschäftsstellen des Arbeitsmarktservice zum Zwecke der Arbeitsvermittlung registrierte Personen, die nicht in Beschäftigung oder Ausbildung (Schulung) stehen. Die regionale Zuordnung erfolgt nach dem Wohnort der Arbeitslosen.

Arbeitslosenquote (national)

Berechnung: Bestand Arbeitsloser / (Bestand Arbeitsloser + Bestand Beschäftigter). Es werden dabei nur die unselbstständig Beschäftigten berücksichtigt. Diese Dimension gibt an, ob die betrachteten Personen zum Stichtag beschäftigt waren oder nicht. Diese Information wird über den Dachverband der Sozialversicherungsträger gewonnen.

Berufe

Zuletzt ausgeübter Beruf der betrachteten Personen inkl. Lehrberufen. Die Struktur richtet sich nach der üblichen Berufssystematik.

Beschäftigungsausmaß

Gewünschtes Beschäftigungsausmaß der betrachteten Personen: V-Vollzeit, T-Teilzeit, B-Beides, unbestimmt, k.A.

In Schulung befindliche Personen

Es handelt sich dabei um Personen, die in AMS-Schulungsmaßnahmen einbezogen sind. Die regionale Zuordnung erfolgt nach dem Wohnort des Schulungsteilnehmers/der Schulungsteilnehmerin.

Langzeitarbeitslose über 12 Monate

In Österreich werden Personen, die über 365 Tage arbeitslos gemeldet sind, und die auch keine längere Schulung oder Beschäftigungsförderung des AMS absolviert bzw. erhalten haben, als langzeitarbeitslos gezählt. Unterbrechungen bis 28 Tage (z.B.: durch kurze Schulungen, Krankenstand oder kurze Beschäftigungsepisoden) werden nicht berücksichtigt.

Lehrstellensuchende - Verfügbarkeit

Vorgemerkte Lehrstellensuchende, die z.B. wegen eines bestehenden Schulbesuchs eine Lehrstelle noch nicht antreten können, gelten als nicht sofort verfügbare Lehrstellensuchende. Liegt das Datum des gewünschten Lehrstellenantritts aber bereits in der Vergangenheit, so werden diese Personen als sofort verfügbare Lehrstellensuchende gezählt. In der AMS-Standardstatistik werden bei den Lehrstellensuchenden die sofort verfügbaren Lehrstellensuchenden (ohne Einstellzusage) ausgewiesen.

Lehrstellensuchende – Vorgemerkt

Bei den Regionalen Geschäftsstellen des Arbeitsmarktservice zum Zwecke der Lehrstellenvermittlung registrierte Personen, für die noch keine erfolgreiche Vermittlung zustande gekommen ist (ohne Einstellzusage). Die regionale Zuordnung erfolgt nach dem Wohnort des/der Lehrstellensuchenden. Auch bei gleichzeitiger Arbeitsplatzsuche wird die Person primär als Lehrstellensuchende/r erfasst.

Offene Lehrstellen

Die sich aus den Vermittlungsaufträgen der Betriebe ergebende Zahl der freien Lehr- oder Ausbildungsstellen, für die noch keine erfolgreiche Vermittlung zustande gekommen ist (ohne Einstellzusage). Die regionale Zuordnung erfolgt nach dem Standort des Lehrplatzes bzw. der Ausbildungsstelle.

Offene Stellen

Die sich aus den Vermittlungsaufträgen der Betriebe an die Regionalen Geschäftsstellen des Arbeitsmarktservice ergebende Zahl der freien Arbeitsplätze. Die regionale Zuordnung erfolgt nach dem Arbeitsort.

Verfügbarkeit

Als sofort verfügbare offene Stellen gelten solche, die bereits hätten besetzt werden können, deren gewünschtes Eintrittsdatum also in der Vergangenheit liegt. Nicht sofort verfügbare Stellen sind jene, die für Vermittlungsbemühungen zwar bereits bekanntgegeben wurden, die aber erst zu einem späteren Zeitpunkt besetzt werden können.

Zu- und Abgänge

Der Zeitpunkt des Zuganges einer offenen Stelle ist mit dem Datum, an dem der Auftrag an die Regionale Geschäftsstelle gegeben wurde, definiert. Ein Abgang wird dann registriert, wenn das Vermittlungsergebnis realisiert wird, d.h. die offene Stelle tatsächlich besetzt wird bzw. der Tatbestand bekannt wird, dass bereits eine Besetzung erfolgte oder ein anderweitiger Abbuchungsgrund bekannt wird. Die Zu- und Abgänge beinhalten immer sofort und nicht sofort verfügbare offene Stellen.

Abkürzungen

AL - arbeitslose Personen
ALQ - Arbeitslosenquote
LS - Lehrstellensuchende
LZAL - Langzeitarbeitslose Personen
SC - Personen in Schulung
OL - offene Lehrstellen
OS - offene Stellen

Arbeitsmarktservice Kärnten, Landesgeschäftsstelle

9021 Klagenfurt, Rudolfsbahngürtel 42
Tel.: +4350 904 240 Fax.: +4350 904 200190
E-Mail: ams.kaernten@ams.at
Landesgeschäftsführer: Mag. Peter Wedenig
Stv. Landesgeschäftsführerin: MMag.^a Melanie Jann

Arbeitsmarktservice Feldkirchen

9560 Feldkirchen, 10.-Oktober-Straße 30
Tel.: +4350 904 240 Fax.: +4350 904 201190
E-Mail: ams.feldkirchen@ams.at
Leiter: Karl-Heinz Durchschlag
Stv. Leiter: Peter Sagmeister, BA

Arbeitsmarktservice Hermagor

9620 Hermagor, Eggerstraße 19
Tel.: +4350 904 240 Fax.: +4350 904 202190
E-Mail: ams.hermagor@ams.at
Leiter: Franz Jost
Stv. Leitung: Karoline Krainer-Jarnig

Arbeitsmarktservice Klagenfurt

9021 Klagenfurt, Rudolfsbahngürtel 40
Tel.: +4350 904 240 Fax.: +4350 904 203190
E-Mail: ams.klagenfurt@ams.at
Leiter: Wolfgang Orasch
Stv. Leiter: Johann Rehsman

Arbeitsmarktservice Spittal/Drau

9800 Spittal/Drau, Ortenburgerstraße 13
Tel.: +4350 904 240 Fax.: +4350 904 204190
E-Mail: ams.spittal@ams.at
Leiter: Johann Oberlerchner
Stv. Leiterin: Daniela Thuswalder

Arbeitsmarktservice St. Veit/Glan

9300 St. Veit/Glan, Gerichtsstraße 18
Tel.: +4350 904 240 Fax.: +4350 904 205190
E-Mail: ams.sanktveit@ams.at
Leiter: Günter Krassnig
Stv. Leiter: Karl Wieser

Arbeitsmarktservice Villach

9500 Villach, Trattengasse 30
Tel.: +4350 904 240 Fax.: +4350 904 206190
E-Mail: ams.villach@ams.at
Leiter: Mag. Josef Zeichen
Stv. Leiterin: Gabriele Sokol

Arbeitsmarktservice Völkermarkt

9100 Völkermarkt, Hauptplatz 14
Tel.: +4350 904 240 Fax.: +4350 904 207190
E-Mail: ams.voelkermarkt@ams.at
Leiterin: Mag.^a Angelika Schleschitz Newart
Stv. Leiterin: Mag.^a Angelika Pribasnig

Arbeitsmarktservice Wolfsberg

9400 Wolfsberg, Gerhart-Ellert-Platz 1
Tel.: +4350 904 240 Fax.: +4350 904 208190
E-Mail: ams.wolfsberg@ams.at
Leiter: Klaus Leopold
Stv. Leitung: Ing. Hans Jürgen Pum