

2026 April

Arbeitsmarkt Kärnten

#weiter informiert bleiben

Inhaltsangabe

Monatsüberblick	1
Kurzübersicht - Arbeitsmarktdaten	2
Arbeitslose und Personen in Schulung im Detail	3
Arbeitslosenquote und -entwicklung	4
Arbeitslose Frauen	5
Arbeitslose Männer	6
Offene Stellen sofort verfügbar	7
Lehrstellensuchende sofort verfügbar	8
Offene Lehrstellen sofort verfügbar	9
Besondere Personengruppen	
Arbeitslose Jugendliche	10
Arbeitslose Ältere	11
Arbeitslose Ausländer_innen	12
Glossar und Abkürzungen	13

Impressum:

Medieninhaber und Herausgeber:

Arbeitsmarktservice Kärnten
Rudolfsbahngürtel 42, 9020 Klagenfurt
Tel.: +43 50 904 240
www.ams.at/arbeitsmarktdaten-und-medien#kaernten

Redaktion: Angela Malle
Druck: AMS Kärnten
Layout: Angela Malle
Rückfragehinweis: Angela Malle, Tel.: +43 50 904 200115

Monatsüberblick

„Der April weist erfreuliche Zahlen auf: Die Hauptindikatoren für die Arbeitsmarktentwicklung sind in Kärnten allesamt positiv. Der Beschäftigtenstand nimmt zu (+0,5%), die Zahl der Arbeitslosen ab (-2,4%). Im Bundesländervergleich ist das die höchste Abnahme der Arbeitslosigkeit. Der Österreichschnitt liegt bei +2,7%. Die Arbeitslosenquote konnte in Kärnten auf 7,2% gesenkt werden, nach 7,4% im April 2025. Österreichweit ist die Quote auf 7,5% gestiegen (April 2025: 7,3%).

Auch bei den AMS-Zielgruppen setzt sich in Kärnten ein positiverer Trend als im Österreichschnitt fort: Bei den über 50-Jährigen hat die Arbeitslosigkeit weiter abgenommen (-2,4%), während es bei Jugendlichen (+1,2%) und Langzeitarbeitslosen (+4,1%; über ein Jahr vorgemerkt) im April leichte Steigerungen gab.

Weiters zeigt sich die gute Entwicklung in Kärnten in der Zunahme der offenen Stellen um 17,7%. In absoluten Zahlen verzeichnen wir die höchsten Steigerungen in den Bereichen Technik (+191), Hilfsberufe (+190) und Bau (+181).

Erfreulich ist hier auch das Plus im Bereich Arbeitskräfteüberlassung (+312 / +24,3%). Mit Ausnahme von Hermagor stieg die Zahl der gemeldeten Stellen in allen Kärntner Regionen. Die Arbeitslosigkeit konnte – abgesehen von Klagenfurt – quer durch die Bezirke gesenkt werden.“

Mag. Peter Wedenig, Geschäftsführer AMS Kärnten

Unselbständige Beschäftigung

Die Beschäftigtenzahl in Kärnten steigt leicht: +0,5 % bzw. +1.000 werden für April prognostiziert, damit liegt die geschätzte unselbständige Beschäftigung bei 220.000. Österreichweit zeigt sich im Vergleich zum Vorjahresmonat auch eine leichte Zunahme der Beschäftigung (3.958.000 Beschäftigte/ Veränderung +0,6 %).

Arbeitslosenquote

Für April 2026 liegt die geschätzte Arbeitslosenquote bei 7,2 %, Österreichweit liegt die Arbeitslosenquote bei 7,5 %. Die Quote der Männer liegt bei 7,3 % jener der Frauen bei 7,0 %.

Arbeitslose Frauen und Männer

Im April verzeichnet Kärnten im Österreichvergleich den stärksten Rückgang der Arbeitslosigkeit (-425 / -2,4%) (Österreich: +8.478 / +2,7%). Insgesamt sind damit in Kärnten 16.981 Personen arbeitslos gemeldet. Inklusiv der Schulungsteilnehmer_innen weist Kärnten mit 20.309 arbeitslosen Personen die stärkste Abnahme aller Bundesländer auf. Betrachtet man die Arbeitslosigkeit nach Ausbildung, zeigt sich ein deutlicher Rückgang der Arbeitslosenzahlen von Personen mit Pflichtschulabschluss (-259 / -3,8 %) und Lehrausbildung (-168 / -2,6 %). Bei Personen mit akademischer Ausbildung hingegen ist ein Anstieg der Arbeitslosigkeit zu beobachten (+65/ +5,2 %). Den stärksten Rückgang der Arbeitslosigkeit verzeichnet der Bau mit -9,9 %, gefolgt von der Berufsgruppe Holz mit -7,6 % und den Metall- und Elektroberufen mit -6,3 %.

Mit -97 bzw. -1,2 % ist die Arbeitslosigkeit der Frauen gegenüber dem Vorjahresmonat auf 7.944 Personen gesunken. Bei den Männern sinkt die Arbeitslosigkeit um -328 Personen bzw. -3,5 % auf 9.037 Personen.

Die Arbeitslosigkeit der 50-Jährigen und Älteren nimmt weiter ab, 6.384 Arbeitslose 50 Jahre und älter sind derzeit beim AMS Kärnten vorgemerkt. Das sind um -2,4 % weniger als im Vergleichsmonat des Vorjahres (Österreichschnitt +4,5 %). Die Zahl der Langzeitarbeitslosen (über 1 Jahr vorgemerkt) zeigt einen leichten Anstieg (+101 / +4,1 %), sie beträgt aktuell 2.570 Personen (Österreichschnitt +23,8 %).

Arbeitslose Jugendliche


Die Jugendarbeitslosigkeit ist in Kärnten leicht gestiegen (+20 / +1,2 %). Aktuell sind 1.654 Jugendliche unter 25 Jahren beim AMS Kärnten als arbeitslos vorgemerkt.

Stellenmarkt

Die Zahl der offenen Stellen ist, wie bereits im bisherigen Jahresverlauf, auch im April deutlich gestiegen, und zwar um +17,7% auf 6.106 Stellen. Im Bundesländervergleich sind Kärnten, Steiermark und Oberösterreich die einzigen Bundesländer, in denen die Zahl der offenen Stellen weiter gestiegen ist. Zuwächse zeigen sich vor allem in den Berufsgruppen Technik, Hilfsberufe und Bau. In den Bereichen Handel, Fremdenverkehr und Holz ist hingegen ein Rückgang bei den offenen Stellen zu verzeichnen.

Lehrstellenmarkt

Im April 2026 stehen 430 Lehrstellensuchenden (+63 / +17,2 %) 518 offenen Lehrstellen gegenüber. Kärntenweit ist im Vergleich zum Vorjahresmonat ein Rückgang der offenen Lehrstellen, um -10,4 % zu verzeichnen. Fast zwei Drittel der offenen Lehrstellen entfallen auf die Bereiche Metall/Elektro, Fremdenverkehr, sowie den Bau. Etwa 6 von 10 Lehrstellensuchenden suchen eine Lehrstelle in den Bereichen Metall/Elektro, Handel oder Büro.



Mag. Peter Wedenig
Landesgeschäftsführer



MMag.^a Melanie Jann
stv. Landesgeschäftsführerin

Kurzübersicht - Arbeitsmarktdaten

	Kärnten			Österreich	
	Veränd. zum VJ			Veränd. zum VJ	
		absolut	relativ		relativ
Unselbstst. Beschäftigte*	220.000	1.000	0,5%	3.958.000	0,6%
Frauen	105.000	1.000	1,0%	1.860.000	0,9%
Männer	115.000	0	0,0%	2.098.000	0,3%
vorgem. Arbeitslose (AL)	16.981	-425	-2,4%	320.316	2,7%
Frauen	7.944	-97	-1,2%	148.659	6,0%
Männer	9.037	-328	-3,5%	171.657	0,0%
Personen in Schulung (SC)	3.328	-101	-2,9%	78.026	-3,4%
Frauen	2.063	-150	-6,8%	42.770	1,3%
Männer	1.265	49	4,0%	35.256	-8,6%
vorg. AL & SC	20.309	-526	-2,5%	398.342	1,5%
Frauen	10.007	-247	-2,4%	191.429	4,9%
Männer	10.302	-279	-2,6%	206.913	-1,6%

Stellenmarkt

Bestand offene Stellen sofort verfügbar	6.106	920	17,7%	77.157	-5,9%
Bestand offene Lehrstellen sofort verfügbar	518	-60	-10,4%	6.454	-12,8%
Zugänge offene Stellen	4.208	458	12,2%	50.857	5,9%
Zugänge offene Lehrstellen	82	-35	-29,9%	0	0,0%
Lehrstellensuchende	430	63	17,2%	8.150	10,7%

Arbeitslosenquote* (ALQ)	7,2%	-0,2 %-Pkt.	7,5%	0,1 %-Pkt.
Frauen	7,0%	-0,1 %-Pkt.	7,4%	0,3 %-Pkt.
Männer	7,3%	-0,2 %-Pkt.	7,6%	0,0 %-Pkt.

Bundesländervergleich

	Beschäftigte*	Arbeitslose	ALQ*
Burgenland	114.000	8.077	6,6%
Kärnten	220.000	16.981	7,2%
Niederösterreich	658.000	45.679	6,5%
Oberösterreich	692.000	37.574	5,2%
Salzburg	267.000	14.957	5,3%
Steiermark	545.000	38.000	6,5%
Tirol	350.000	21.639	5,8%
Vorarlberg	170.000	12.306	6,8%
Wien	942.000	125.103	11,7%
Österreich	3.958.000	320.316	7,5%

*geschätzte Werte; die endgültigen Zahlen zur unselbständigen Beschäftigung und damit die ALQ werden Mitte des Monats vorliegen.

Arbeitslose und Personen in Schulung im Detail

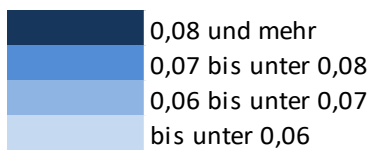
		Veränd. zum VJ			
		absolut	relativ		
Arbeitslose (AL)	16.981	-425		-2,4%	
Jugendliche unter 25 Jahre	1.654	20		1,2%	
Haupterwerbsalter 25 bis 49 Jahre	8.943	-290		-3,1%	
50 Jahre und älter	6.384	-155		-2,4%	
55 Jahre und älter	4.452	5		0,1%	
AusländerInnen	2.392	-77		-3,1%	
LZAL* über 12 Monate	2.570	101		4,1%	
Pflichtschulausbildung	6.586	-259		-3,8%	
Lehrausbildung	6.252	-168		-2,6%	
Mittlere Ausbildung	982	-9		-0,9%	
Höhere Ausbildung	1.816	-40		-2,2%	
Akademische Ausbildung	1.316	65		5,2%	
AL in Bezirken	16.981	-425		-2,4%	
Feldkirchen	688	-34		-4,7%	
Hermagor	450	-27		-5,7%	
Klagenfurt	5.882	72		1,2%	
Spittal/Drau	2.391	1		0,0%	
St. Veit/Glan	1.234	-88		-6,7%	
Villach	4.254	-291		-6,4%	
Völkermarkt	1.159	-45		-3,7%	
Wolfsberg	923	-13		-1,4%	
SC in Bezirken	3.328	-101		-2,9%	
Feldkirchen	143	-8		-5,3%	
Hermagor	48	6		14,3%	
Klagenfurt	1.122	-52		-4,4%	
Spittal/Drau	321	8		2,6%	
St. Veit/Glan	258	-4		-1,5%	
Villach	869	-33		-3,7%	
Völkermarkt	244	21		9,4%	
Wolfsberg	323	-39		-10,8%	
AL und SC in Bezirken	20.309	-526		-2,5%	
Feldkirchen	831	-42		-4,8%	
Hermagor	498	-21		-4,0%	
Klagenfurt	7.004	20		0,3%	
Spittal/Drau	2.712	9		0,3%	
St. Veit/Glan	1.492	-92		-5,8%	
Villach	5.123	-324		-5,9%	
Völkermarkt	1.403	-24		-1,7%	
Wolfsberg	1.246	-52		-4,0%	
Berufe					
Bau	861	-95		-9,9%	
Metall-/Elektroberufe	1.013	-68		-6,3%	
Holz	145	-12		-7,6%	
Hilfsberufe	2.237	-72		-3,1%	
Handel	1.842	36		2,0%	
Fremdenverkehr	3.210	-147		-4,4%	
Reinigung	1.208	40		3,4%	
Technische Berufe	762	6		0,8%	
Büroberufe	2.045	-44		-2,1%	
Gesundheit	718	43		6,4%	

*LZAL: Langzeitarbeitslose, siehe Glossar.

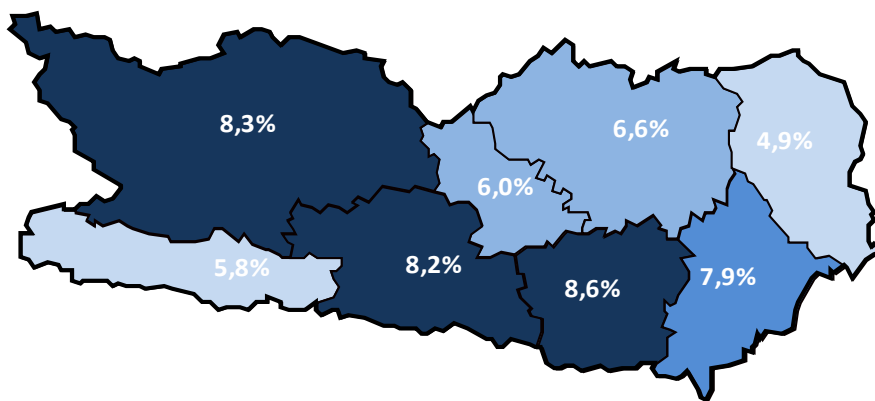
Arbeitslosenquote und -entwicklung

Arbeitslosenquote (ALQ)

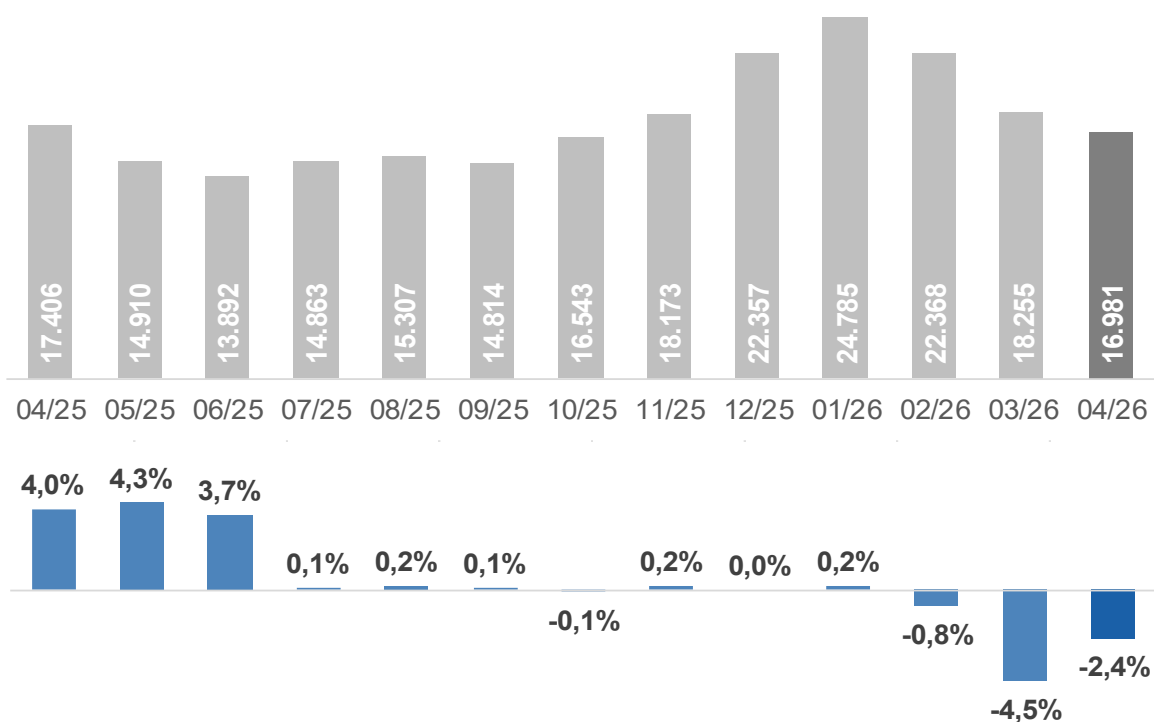
Arbeitslosenquoten Februar 2026



Kärnten: 7,7%
Österreich: 7,5%



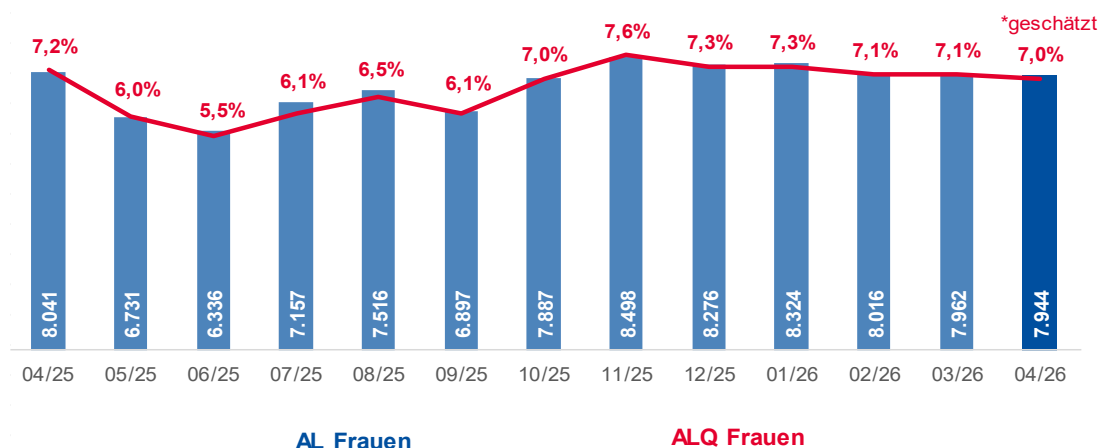
Arbeitslose Personen im Monatsverlauf und Veränderung zum Vorjahresmonat



Arbeitslose Frauen

Frauen		Veränd. zum VJ			
		absolut	relativ		
Frauen	7.944	-97		-1,2%	
Schulungsteilnehmerinnen	2.063	-150		-6,8%	
Jugendliche unter 25 Jahre	732	46		6,7%	
Haupterwerbsalter 25 bis 49 Jahre	4.339	-108		-2,4%	
50 Jahre und älter	2.873	-35		-1,2%	
55 Jahre und älter	1.911	73		4,0%	
Pflichtschulausbildung	3.066	-69		-2,2%	
Lehrausbildung	2.569	-30		-1,2%	
Mittlere Ausbildung	626	6		1,0%	
Höhere Ausbildung	907	-29		-3,1%	
Akademische Ausbildung	756	32		4,4%	
LZAL über 12 Monate	997	80		8,7%	
Berufe					
Bau	19	-1		-5,0%	
Metall-/Elektroberufe	74	15		25,4%	
Holz	13	-3		-18,8%	
Hilfsberufe	682	-20		-2,8%	
Handel	1.240	36		3,0%	
Fremdenverkehr	1.949	-112		-5,4%	
Reinigung	955	14		1,5%	
Technische Berufe	138	6		4,5%	
Büroberufe	1.315	-64		-4,6%	
Gesundheit	556	28		5,3%	
Bezirke					
Feldkirchen	335	4		1,2%	
Hermagor	265	-5		-1,9%	
Klagenfurt	2.542	66		2,7%	
Spittal/Drau	1.267	-2		-0,2%	
St. Veit/Glan	564	-37		-6,2%	
Villach	2.016	-90		-4,3%	
Völkermarkt	512	-46		-8,2%	
Wolfsberg	443	13		3,0%	

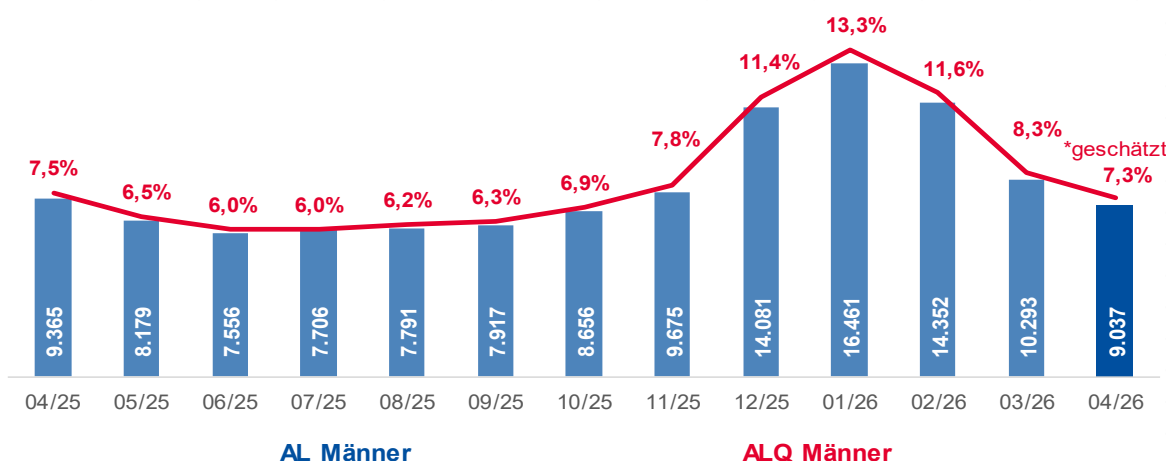
Arbeitslose Frauen und Arbeitslosenquote* im Monatsverlauf



Arbeitslose Männer

		Veränd. zum VJ			
		absolut	relativ		
Männer	9.037	-328		-3,5%	
Schulungsteilnehmer	1.265	49		4,0%	
Jugendliche unter 25 Jahre	922	-26		-2,7%	
Haupterwerbsalter 25 bis 49 Jahre	4.604	-182		-3,8%	
50 Jahre und älter	3.511	-120		-3,3%	
55 Jahre und älter	2.541	-68		-2,6%	
Pflichtschulausbildung	3.520	-190		-5,1%	
Lehrausbildung	3.683	-138		-3,6%	
Mittlere Ausbildung	356	-15		-4,0%	
Höhere Ausbildung	909	-11		-1,2%	
Akademische Ausbildung	560	33		6,3%	
LZAL über 12 Monate	1.573	21		1,4%	
Berufe					
Bau	842	-94		-10,0%	
Metall-/Elektroberufe	939	-83		-8,1%	
Holz	132	-9		-6,4%	
Hilfsberufe	1.555	-52		-3,2%	
Handel	602	0		0,0%	
Fremdenverkehr	1.261	-35		-2,7%	
Reinigung	253	26		11,5%	
Technische Berufe	624	0		0,0%	
Büroberufe	730	20		2,8%	
Gesundheit	162	15		10,2%	
Bezirke					
Feldkirchen	353	-38		-9,7%	
Hermagor	185	-22		-10,6%	
Klagenfurt	3.340	6		0,2%	
Spittal/Drau	1.124	3		0,3%	
St. Veit/Glan	670	-51		-7,1%	
Villach	2.238	-201		-8,2%	
Völkermarkt	647	1		0,2%	
Wolfsberg	480	-26		-5,1%	

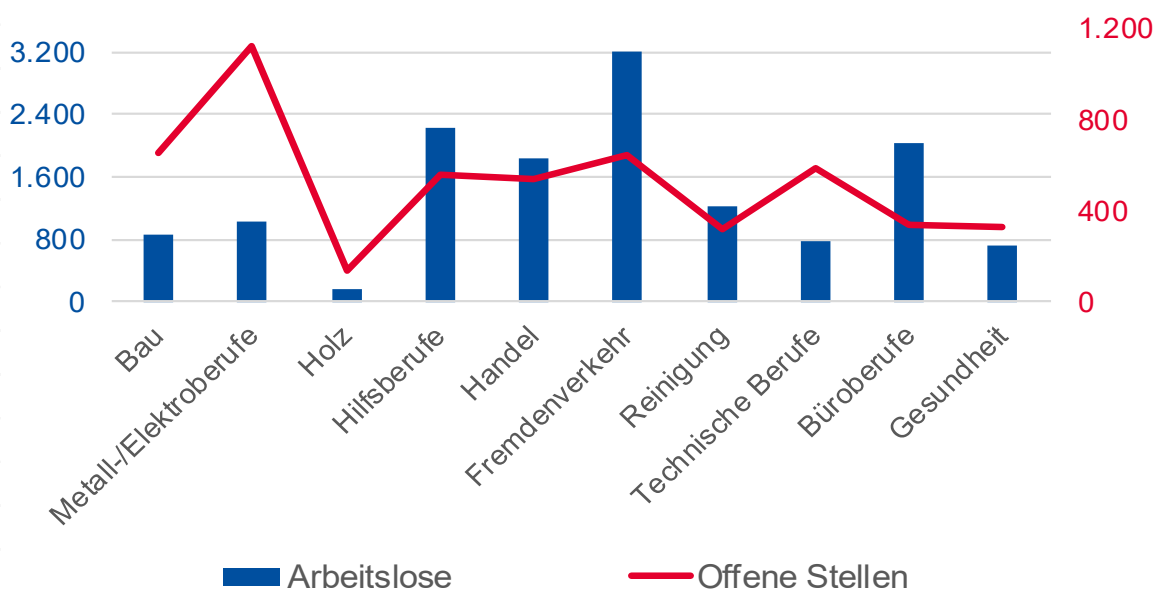
Arbeitslose Männer und Arbeitslosenquote* im Monatsverlauf



Offene Stellen sofort verfügbar

Offene Stellen (OS)	6.106	Veränd. zum VJ	
		absolut	relativ
Offene Stellen (OS)	6.106	920	17,7%
OS in Berufen			
Bau	657	181	38,0%
Metall-/Elektroberufe	1.124	167	17,5%
Holz	139	-19	-12,0%
Hilfsberufe	558	190	51,6%
Handel	534	-20	-3,6%
Fremdenverkehr	645	-20	-3,0%
Reinigung	314	72	29,8%
Technische Berufe	588	191	48,1%
Büroberufe	333	-8	-2,3%
Gesundheit	328	2	0,6%
OS in Bezirken			
Feldkirchen	304	3	1,0%
Hermagor	125	-23	-15,5%
Klagenfurt	1.689	170	11,2%
Spittal/Drau	658	46	7,5%
St. Veit/Glan	508	201	65,5%
Villach	1.447	165	12,9%
Völkermarkt	477	178	59,5%
Wolfsberg	898	180	25,1%
Stellenandrangziffer	2,8	3,4	

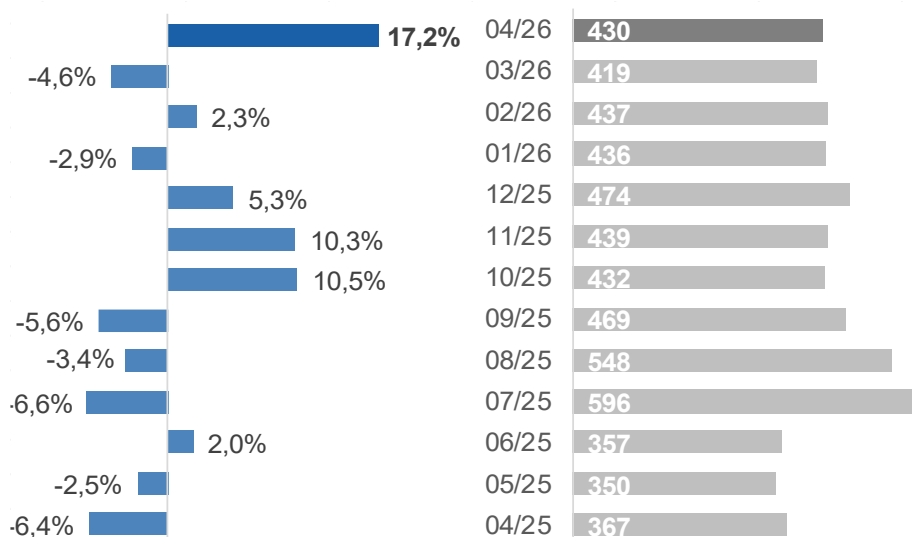
Arbeitskräfteangebot vs. Arbeitskräftenachfrage



Lehrstellensuchende sofort verfügbar

		Veränd. zum VJ			
		absolut	relativ		
Lehrstellensuchende (LS)	430	63		17,2%	
Frauen	190	32		20,3%	
Männer	240	31		14,8%	
LS in Berufen					
Bau	49	7		16,7%	
Metall-/Elektroberufe	107	13		13,8%	
Holz	8	-2		-20,0%	
Handel	88	18		25,7%	
Fremdenverkehr	24	2		9,1%	
Reinigung	1	1		/0	
Technische Berufe	20	0		0,0%	
Büroberufe	57	7		14,0%	
Gesundheit	13	2		18,2%	
LS in Bezirken					
Feldkirchen	11	1		10,0%	
Hermagor	11	5		83,3%	
Klagenfurt	169	36		27,1%	
Spittal/Drau	49	11		28,9%	
St. Veit/Glan	22	6		37,5%	
Villach	142	26		22,4%	
Völkermarkt	5	-14		-73,7%	
Wolfsberg	21	-8		-27,6%	

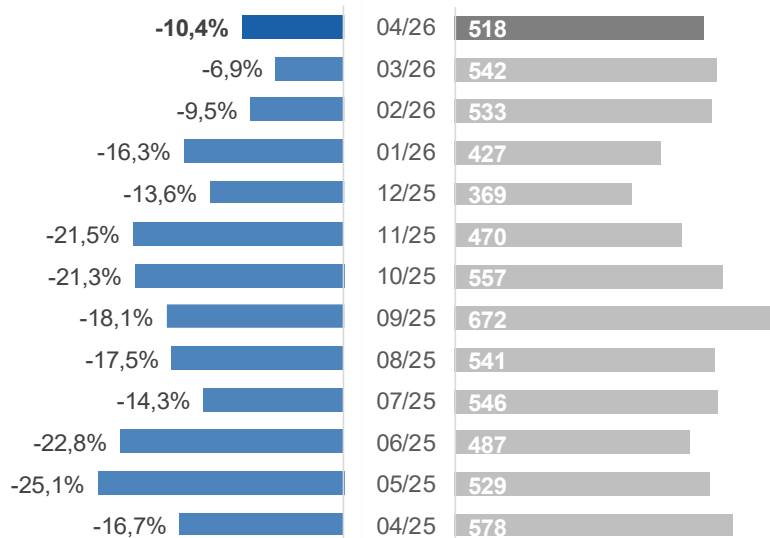
Lehrstellensuchende im Monatsverlauf und Veränderung zum Vorjahresmonat



Offene Lehrstellen sofort verfügbar

		Veränd. zum VJ	
		absolut	relativ
Offene Lehrstellen (OL)	518	-60	-10,4%
OL in Berufen			
Bau	80	-1	-1,2%
Metall-/Elektroberufe	109	-5	-4,4%
Holz	20	-3	-13,0%
Handel	87	-15	-14,7%
Fremdenverkehr	112	-31	-21,7%
Reinigung	4	3	300,0%
Technische Berufe	5	0	0,0%
Büroberufe	32	7	28,0%
Gesundheit	10	-9	-47,4%
OL in Bezirken			
Feldkirchen	44	-1	-2,2%
Hermagor	28	-25	-47,2%
Klagenfurt	99	-30	-23,3%
Spittal/Drau	134	8	6,3%
St. Veit/Glan	28	10	55,6%
Villach	93	-28	-23,1%
Völkermarkt	32	-9	-22,0%
Wolfsberg	60	15	33,3%
Lehrstellenandrangziffer	0,8	0,6	





































Offene Lehrstellen im Monatsverlauf und Veränderung zum Vorjahresmonat
























Arbeitslose Jugendliche

		Veränd. zum VJ			
		absolut	relativ		
Jugendliche bis 25 Jahre	1.654	20		1,2%	
Frauen	732	46		6,7%	
Männer	922	-26		-2,7%	
Personen in Schulung (SC)	1.236	21		1,7%	
Ausbildung					
Pflichtschulausbildung	697	4		0,6%	
Lehrausbildung	574	25		4,6%	
Mittlere Ausbildung	109	-10		-8,4%	
Höhere Ausbildung	253	6		2,4%	
Akademische Ausbildung	18	-4		-18,2%	
Berufe					
Bau	89	-14		-13,6%	
Metall-/Elektroberufe	164	-6		-3,5%	
Holz	23	-1		-4,2%	
Hilfsberufe	209	-6		-2,8%	
Handel	271	9		3,4%	
Fremdenverkehr	315	-17		-5,1%	
Reinigung	40	-7		-14,9%	
Technische Berufe	86	8		10,3%	
Büroberufe	169	18		11,9%	
Gesundheit	63	5		8,6%	
Bezirke					
Feldkirchen	73	-7		-8,8%	
Hermagor	49	-11		-18,3%	
Klagenfurt	563	38		7,2%	
Spittal/Drau	222	-9		-3,9%	
St. Veit/Glan	133	-5		-3,6%	
Villach	380	-20		-5,0%	
Völkermarkt	122	9		8,0%	
Wolfsberg	112	25		28,7%	
Jugendliche bis 19 Jahre	279	40		16,7%	
Feldkirchen	18	6		50,0%	
Hermagor	7	-2		-22,2%	
Klagenfurt	87	18		26,1%	
Spittal/Drau	36	-2		-5,3%	
St. Veit/Glan	22	5		29,4%	
Villach	59	-2		-3,3%	
Völkermarkt	26	10		62,5%	
Wolfsberg	24	7		41,2%	
Jugendliche 20 bis 24 Jahre	1.375	-20		-1,4%	
Feldkirchen	55	-13		-19,1%	
Hermagor	42	-9		-17,6%	
Klagenfurt	476	20		4,4%	
Spittal/Drau	186	-7		-3,6%	
St. Veit/Glan	111	-10		-8,3%	
Villach	321	-18		-5,3%	
Völkermarkt	96	-1		-1,0%	
Wolfsberg	88	18		25,7%	

Arbeitslose Ältere

		Veränd. zum VJ			
		absolut	relativ		
Ältere (50 Jahre und älter)	6.384	-155		-2,4%	
Frauen	2.873	-35		-1,2%	
Männer	3.511	-120		-3,3%	
Personen in Schulung (SC)	386	18		4,9%	
Pflichtschulausbildung	2.455	-81		-3,2%	
Lehrausbildung	2.555	-97		-3,7%	
Mittlere Ausbildung	344	-6		-1,7%	
Höhere Ausbildung	598	-17		-2,8%	
Akademische Ausbildung	420	47		12,6%	
LZAL über 12 Monate	1.558	20		1,3%	
Bezirke					
Feldkirchen	258	-13		-4,8%	
Hermagor	176	5		2,9%	
Klagenfurt	2.020	19		0,9%	
Spittal/Drau	967	-10		-1,0%	
St. Veit/Glan	491	-15		-3,0%	
Villach	1.643	-90		-5,2%	
Völkermarkt	468	-7		-1,5%	
Wolfsberg	361	-44		-10,9%	
Ältere (55 Jahre und älter)					
Ältere (55 Jahre und älter)	4.452	5		0,1%	
Frauen	1.911	73		4,0%	
Männer	2.541	-68		-2,6%	
Personen in Schulung (SC)	386	18		4,9%	
Pflichtschulausbildung	1.708	-7		-0,4%	
Lehrausbildung	1.811	-17		-0,9%	
Mittlere Ausbildung	250	8		3,3%	
Höhere Ausbildung	419	-9		-2,1%	
Akademische Ausbildung	257	30		13,2%	
LZAL über 12 Monate	1.202	33		2,8%	
Bezirke					
Feldkirchen	184	10		5,7%	
Hermagor	117	-2		-1,7%	
Klagenfurt	1.389	44		3,3%	
Spittal/Drau	648	13		2,0%	
St. Veit/Glan	357	3		0,8%	
Villach	1.175	-21		-1,8%	
Völkermarkt	322	-6		-1,8%	
Wolfsberg	260	-36		-12,2%	

Arbeitslose Ausländer_innen

		Veränd. zum VJ			
		absolut	relativ		
AusländerInnen	4.572	-102		-2,2%	
Frauen	2.180	-25		-1,1%	
Männer	2.392	-77		-3,1%	
Personen in Schulung (SC)	983	-55		-5,3%	
Pflichtschulausbildung	2.751	-124		-4,3%	
Lehrausbildung	885	28		3,3%	
Mittlere Ausbildung	162	-19		-10,5%	
Höhere Ausbildung	388	7		1,8%	
Akademische Ausbildung	365	17		4,9%	
LZAL über 12 Monate	485	18		3,9%	
mit Asyl	595	-7		-1,2%	
Nationalität					
CRO-Kroatien	556	-45		-7,5%	
D-Deutschland	545	39		7,7%	
BOS-Bosnien-Herzegowina	490	-54		-9,9%	
SLO-Slowenien	398	-9		-2,2%	
H-Ungarn	350	-15		-4,1%	
R-Rumänien	344	-12		-3,4%	
UKR-Ukraine	196	5		2,6%	
SYR-Syrien	155	-11		-6,6%	
I-Italien	150	-13		-8,0%	
AFG-Afghanistan	157	5		3,3%	

Glossar und verwendete Abkürzungen

Arbeitslosenbestand

Zum Monatsende-Stichtag bei den Regionalen Geschäftsstellen des Arbeitsmarktservice zum Zwecke der Arbeitsvermittlung registrierte Personen, die nicht in Beschäftigung oder Ausbildung (Schulung) stehen. Die regionale Zuordnung erfolgt nach dem Wohnort der Arbeitslosen.

Arbeitslosenquote (national)

Berechnung: Bestand Arbeitsloser / (Bestand Arbeitsloser + Bestand Beschäftigter). Es werden dabei nur die unselbstständig Beschäftigten berücksichtigt. Diese Dimension gibt an, ob die betrachteten Personen zum Stichtag beschäftigt waren oder nicht. Diese Information wird über den Dachverband der Sozialversicherungsträger gewonnen.

Berufe

Zuletzt ausgeübter Beruf der betrachteten Personen inkl. Lehrberufen. Die Struktur richtet sich nach der üblichen Berufssystematik.

Beschäftigungsausmaß

Gewünschtes Beschäftigungsausmaß der betrachteten Personen: V-Vollzeit, T-Teilzeit, B-Beides, unbestimmt, k.A.

In Schulung befindliche Personen

Es handelt sich dabei um Personen, die in AMS-Schulungsmaßnahmen einbezogen sind. Die regionale Zuordnung erfolgt nach dem Wohnort des Schulungsteilnehmers/der Schulungsteilnehmerin.

Langzeitarbeitslose über 12 Monate

In Österreich werden Personen, die über 365 Tage arbeitslos gemeldet sind, und die auch keine längere Schulung oder Beschäftigungsförderung des AMS absolviert bzw. erhalten haben, als langzeitarbeitslos gezählt. Unterbrechungen bis 28 Tage (z.B.: durch kurze Schulungen, Krankenstand oder kurze Beschäftigungsepisoden) werden nicht berücksichtigt.

Lehrstellensuchende - Verfügbarkeit

Vorgemerkte Lehrstellensuchende, die z.B. wegen eines bestehenden Schulbesuchs eine Lehrstelle noch nicht antreten können, gelten als nicht sofort verfügbare Lehrstellensuchende. Liegt das Datum des gewünschten Lehrstellenantritts aber bereits in der Vergangenheit, so werden diese Personen als sofort verfügbare Lehrstellensuchende gezählt. In der AMS-Standardstatistik werden bei den Lehrstellensuchenden die sofort verfügbaren Lehrstellensuchenden (ohne Einstellzusage) ausgewiesen.

Lehrstellensuchende – Vorgemerkt

Bei den Regionalen Geschäftsstellen des Arbeitsmarktservice zum Zwecke der Lehrstellenvermittlung registrierte Personen, für die noch keine erfolgreiche Vermittlung zustande gekommen ist (ohne Einstellzusage). Die regionale Zuordnung erfolgt nach dem Wohnort des/der Lehrstellensuchenden. Auch bei gleichzeitiger Arbeitsplatzsuche wird die Person primär als Lehrstellensuchende/r erfasst.

Offene Lehrstellen

Die sich aus denmittlungsaufträgen der Betriebe ergebende Zahl der freien Lehr- oder Ausbildungsstellen, für die noch keine erfolgreiche Vermittlung zustande gekommen ist (ohne Einstellzusage). Die regionale Zuordnung erfolgt nach dem Standort des Lehrplatzes bzw. der Ausbildungsstelle.

Offene Stellen

Die sich aus denmittlungsaufträgen der Betriebe an die Regionalen Geschäftsstellen des Arbeitsmarktservice ergebende Zahl der freien Arbeitsplätze. Die regionale Zuordnung erfolgt nach dem Arbeitsort.

Verfügbarkeit

Als sofort verfügbare offene Stellen gelten solche, die bereits hätten besetzt werden können, deren gewünschtes Eintrittsdatum also in der Vergangenheit liegt. Nicht sofort verfügbare Stellen sind jene, die für Vermittlungsbemühungen zwar bereits bekanntgegeben wurden, die aber erst zu einem späteren Zeitpunkt besetzt werden können.

Zu- und Abgänge

Der Zeitpunkt des Zuganges einer offenen Stelle ist mit dem Datum, an dem der Auftrag an die Regionale Geschäftsstelle gegeben wurde, definiert. Ein Abgang wird dann registriert, wenn das Vermittlungsergebnis realisiert wird, d.h. die offene Stelle tatsächlich besetzt wird bzw. der Tatbestand bekannt wird, dass bereits eine Besetzung erfolgte oder ein anderweitiger Abbuchungsgrund bekannt wird. Die Zu- und Abgänge beinhalten immer sofort und nicht sofort verfügbare offene Stellen.

Abkürzungen

AL - arbeitslose Personen
ALQ - Arbeitslosenquote
LS - Lehrstellensuchende
LZAL - Langzeitarbeitslose Personen
SC - Personen in Schulung
OL - offene Lehrstellen
OS - offene Stellen

Arbeitsmarktservice Kärnten, Landesgeschäftsstelle

9021 Klagenfurt, Rudolfsbahngürtel 42
Tel.: +4350 904 240 Fax.: +4350 904 200190
E-Mail: ams.kaernten@ams.at
Landesgeschäftsführer: Mag. Peter Wedenig
Stv. Landesgeschäftsführerin: MMag.^a Melanie Jann

Arbeitsmarktservice Feldkirchen

9560 Feldkirchen, 10.-Oktober-Straße 30
Tel.: +4350 904 240 Fax.: +4350 904 201190
E-Mail: ams.feldkirchen@ams.at
Leiter: Karl-Heinz Durchschlag
Stv. Leiter: Peter Sagmeister, BA

Arbeitsmarktservice Hermagor

9620 Hermagor, Eggerstraße 19
Tel.: +4350 904 240 Fax.: +4350 904 202190
E-Mail: ams.hermagor@ams.at
Leiter: Franz Jost
Stv. Leitung: Karoline Krainer-Jarnig

Arbeitsmarktservice Klagenfurt

9021 Klagenfurt, Rudolfsbahngürtel 40
Tel.: +4350 904 240 Fax.: +4350 904 203190
E-Mail: ams.klagenfurt@ams.at
Leiter: Wolfgang Orasch
Stv. Leiter: Johann Rehsman

Arbeitsmarktservice Spittal/Drau

9800 Spittal/Drau, Ortenburgerstraße 13
Tel.: +4350 904 240 Fax.: +4350 904 204190
E-Mail: ams.spittal@ams.at
Leiter: Johann Oberlerchner
Stv. Leiterin: Daniela Thuswalder

Arbeitsmarktservice St. Veit/Glan

9300 St. Veit/Glan, Gerichtsstraße 18
Tel.: +4350 904 240 Fax.: +4350 904 205190
E-Mail: ams.sanktveit@ams.at
Leiter: Günter Krassnig
Stv. Leiterin: Iris Krainer

Arbeitsmarktservice Villach

9500 Villach, Trattengasse 30
Tel.: +4350 904 240 Fax.: +4350 904 206190
E-Mail: ams.villach@ams.at
Leiter: Mag. Josef Zeichen
Stv. Leiterin: Andrea Defregger

Arbeitsmarktservice Völkermarkt

9100 Völkermarkt, Hauptplatz 14
Tel.: +4350 904 240 Fax.: +4350 904 207190
E-Mail: ams.voelkermarkt@ams.at
Leiterin: Mag.^a Angelika Schleschitz Newart
Stv. Leiterin: Mag.^a Angelika Pribasnig

Arbeitsmarktservice Wolfsberg

9400 Wolfsberg, Gerhart-Ellert-Platz 1
Tel.: +4350 904 240 Fax.: +4350 904 208190
E-Mail: ams.wolfsberg@ams.at
Leiter: Klaus Leopold
Stv. Leitung: Ing. Hans Jürgen Pum