

2026 Juni

Arbeitsmarkt Kärnten

#weiter informiert bleiben

Inhaltsangabe

Monatsüberblick	1
Kurzübersicht - Arbeitsmarktdaten	2
Arbeitslose und Personen in Schulung im Detail	3
Arbeitslosenquote und -entwicklung	4
Arbeitslose Frauen	5
Arbeitslose Männer	6
Offene Stellen sofort verfügbar	7
Lehrstellensuchende sofort verfügbar	8
Offene Lehrstellen sofort verfügbar	9
Besondere Personengruppen	
Arbeitslose Jugendliche	10
Arbeitslose Ältere	11
Arbeitslose Ausländer_innen	12
Glossar und Abkürzungen	13

Impressum:

Medieninhaber und Herausgeber:

Arbeitsmarktservice Kärnten
Rudolfsbahngürtel 42, 9020 Klagenfurt
Tel.: +43 50 904 240
www.ams.at/arbeitsmarktdaten-und-medien#kaernten

Redaktion: Angela Malle
Druck: AMS Kärnten
Layout: Angela Malle
Rückfragehinweis: Angela Malle, Tel.: +43 50 904 200115

Monatsüberblick

„Im Juni präsentiert sich der Kärntner Arbeitsmarkt weiterhin stabil: Der Beschäftigtenstand liegt auf dem Niveau des Vorjahresmonats, die Zahl der Arbeitslosen ist um -0,1% auf 13.884 Vorgemerkte gesunken. Österreichweit wird eine Zunahme von +2,4% verzeichnet. Abgenommen hat in Kärnten die Arbeitslosigkeit bei Personen über 50 Jahre (-0,3%), Zunahmen gab es hingegen bei Jugendlichen (+7,4%) und Langzeitarbeitslosen (+3,5%; Personen über ein Jahr vorgemerkt).

Erfreulich: Kärnten hat mit +19,2% den österreichweit stärksten Zuwachs bei den offenen Stellen. Der Österreich-Schnitt liegt hier bei -4,5%. Das Plus in unserem Bundesland ist insbesondere auf Stellen in den Bereichen Hilfsberufe (+44,2%), Bau (+43,5%) und Technik (+30,9%) zurückzuführen.

Blicken wir auf das erste Halbjahr 2026 zurück, so verzeichnet Kärnten mit -1,6% den stärksten Rückgang der Arbeitslosigkeit im Bundesländervergleich. Verglichen zum ersten Halbjahr 2025 nahm die Zahl der über 50-jährigen Arbeitslosen ab (-149 Personen / -2,1%), bei den Jugendlichen zeigt sich eine Zunahme um +1,3% (+22) und bei Langzeitarbeitslosen um +8,2% (+106).“

Mag. Peter Wedenig, Geschäftsführer AMS Kärnten

Unselbständige Beschäftigung

Für Juni wird in Kärnten eine stabile Beschäftigungsentwicklung erwartet (-0,1 % / 0). Die Zahl der unselbständig Beschäftigten wird damit auf rund 227.000 geschätzt. Österreichweit zeigt sich im Vergleich zum Vorjahresmonat eine leichte Zunahme der Beschäftigung (4.008.000 Beschäftigte/ Veränderung +0,1 %).

Arbeitslosenquote

Für Juni 2026 liegt die geschätzte Arbeitslosenquote bei 5,8 % und damit exakt auf dem Niveau des Vorjahres. Die Quote der Männer liegt bei 5,9 % jener der Frauen bei 5,6 %. Österreichweit liegt die Arbeitslosenquote bei 6,9 % (Veränderung +0,2%).

Arbeitslose Frauen und Männer

Im Österreichvergleich verzeichnet Kärnten als einziges Bundesland einen Rückgang in der Arbeitslosigkeit (-8 / -0,1%), (Österreich: +6.912 / +2,4 %). Insgesamt sind damit in Kärnten 13.884 Personen arbeitslos gemeldet. Inklusiv der Schulungsteilnehmer_innen verzeichnet Kärnten mit 17.089 arbeitslosen Personen einen minimalen Zuwachs von +0,4%. Betrachtet man die Arbeitslosigkeit nach Ausbildung, zeigt sich ein Rückgang der Arbeitslosenzahlen von Personen mit Pflichtschulabschluss (-138 / -2,6 %). Bei Personen mit akademischer Ausbildung hingegen ist ein Anstieg der Arbeitslosigkeit zu beobachten (+104/ +9,0 %). Den stärksten Rückgang der Arbeitslosigkeit verzeichnen die Metall- und Elektroberufen mit -7,1 %, gefolgt von der Baubranche mit -6,2 % und dem Fremdenverkehr mit -2,2 %.

Mit +90 bzw. +1,4 % ist die Arbeitslosigkeit der Frauen gegenüber dem Vorjahresmonat auf 6.426 Personen gestiegen. Bei den Männern sinkt die Arbeitslosigkeit um -98 Personen bzw. -1,3 % auf 7.458 Personen. Die Zuwächse bei den Frauen entfallen vor allem auf Gesundheitsberufe, Lehr- und Kulturberufe sowie den Handel, die Rückgänge bei den Männern insbesondere auf Metall- und Elektroberufe, den Bau und die Hilfsberufe.

Die Arbeitslosigkeit der 50-Jährigen und Älteren nimmt weiter ab, 5.289 Arbeitslose 50 Jahre und älter sind derzeit beim AMS Kärnten vorgemerkt. Das sind um -0,3 % weniger als im Vergleichsmonat des Vorjahres (Österreichschnitt +4,7 %). Die Zahl der Langzeitarbeitslosen (über 1 Jahr vorgemerkt) zeigt einen leichten Anstieg (+88 / +3,5 %), sie beträgt aktuell 2.581 Personen (Österreichschnitt +22,8 %).

Arbeitslose Jugendliche

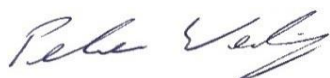
Die Jugendarbeitslosigkeit ist in Kärnten gestiegen (+93 / +7,4 %). Aktuell sind 1.348 Jugendliche unter 25 Jahren beim AMS Kärnten als arbeitslos vorgemerkt.

Stellenmarkt

Die Zahl der offenen Stellen ist, wie bereits im bisherigen Jahresverlauf, auch im Juni deutlich gestiegen, und zwar um +19,2% auf 6.406 Stellen. Kärnten weist im Österreichvergleich den stärksten Zuwachs an offenen Stellen auf. Die Zuwächse zeigen sich vor allem bei den Hilfsberufen, im Bau und bei den Metall- und Elektroberufen. Leichte Rückgänge sind hingegen in den Büroberufen, in der Holzbranche und bei den Gesundheitsberufen zu verzeichnen.

Lehrstellenmarkt

Im Juni 2026 stehen 375 Lehrstellensuchenden (+18 / +5,0 %) 473 offenen Lehrstellen gegenüber. Kärntenweit ist im Vergleich zum Vorjahresmonat ein Rückgang der offenen Lehrstellen, um -2,9 % zu verzeichnen. Fast zwei Drittel der offenen Lehrstellen entfallen auf die Bereiche Fremdenverkehr, Metall/Elektro sowie den Handel. Etwa 6 von 10 Lehrstellensuchenden suchen eine Lehrstelle in den Bereichen Handel, Metall/Elektro oder Büro.



Mag. Peter Wedenig
Landesgeschäftsführer



MMag.^a Melanie Jann
stv. Landesgeschäftsführerin

Kurzübersicht - Arbeitsmarktdaten

	Kärnten			Österreich	
	Veränd. zum VJ			Veränd. zum VJ	
		absolut	relativ	relativ	
Unselbstst. Beschäftigte*	227.000	0	-0,1%	4.008.000	0,1%
Frauen	109.000	0	0,4%	1.883.000	0,2%
Männer	118.000	-1.000	-0,6%	2.125.000	0,0%
vorgem. Arbeitslose (AL)	13.884	-8	-0,1%	295.457	2,4%
Frauen	6.426	90	1,4%	139.381	5,9%
Männer	7.458	-98	-1,3%	156.076	-0,5%
Personen in Schulung (SC)	3.205	78	2,5%	73.491	-3,1%
Frauen	1.973	-9	-0,5%	40.246	2,6%
Männer	1.232	87	7,6%	33.245	-9,3%
vorg. AL & SC	17.089	70	0,4%	368.948	1,2%
Frauen	8.399	81	1,0%	179.627	5,1%
Männer	8.690	-11	-0,1%	189.321	-2,2%

Stellenmarkt

Bestand offene Stellen sofort verfügbar	6.406	1.034	19,2%	80.563	-4,5%
Bestand offene Lehrstellen sofort verfügbar	473	-14	-2,9%	6.058	-13,0%
Zugänge offene Stellen	3.429	69	2,1%	43.179	8,5%
Zugänge offene Lehrstellen	72	-40	-35,7%	0	0,0%
Lehrstellensuchende	375	18	5,0%	7.699	-13,1%














































Arbeitslosenquote* (ALQ)	5,8%	0,0 %-Pkt.	6,9%	0,1 %-Pkt.
Frauen	5,6%	0,1 %-Pkt.	6,9%	0,3 %-Pkt.
Männer	5,9%	0,0 %-Pkt.	6,8%	0,0 %-Pkt.

Bundesländervergleich

	Beschäftigte*	Arbeitslose	ALQ*
Burgenland	115.000	7.676	6,3%
Kärnten	227.000	13.884	5,8%
Niederösterreich	663.000	44.284	6,3%
Oberösterreich	698.000	35.974	4,9%
Salzburg	275.000	11.123	3,9%
Steiermark	551.000	35.502	6,1%
Tirol	362.000	13.991	3,7%
Vorarlberg	171.000	10.785	5,9%
Wien	946.000	122.238	11,4%
Österreich	4.008.000	295.457	6,9%

*geschätzte Werte; die endgültigen Zahlen zur unselbständigen Beschäftigung und damit die ALQ werden Mitte des Monats vorliegen.

Arbeitslose und Personen in Schulung im Detail

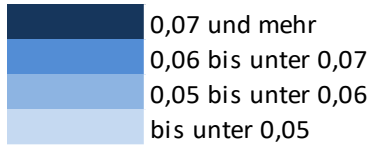
		Veränd. zum VJ			
		absolut	relativ		
Arbeitslose (AL)	13.884	-8		-0,1%	
Jugendliche unter 25 Jahre	1.348	93		7,4%	
Haupterwerbsalter 25 bis 49 Jahre	7.247	-86		-1,2%	
50 Jahre und älter	5.289	-15		-0,3%	
55 Jahre und älter	3.699	13		0,4%	
AusländerInnen	1.737	-37		-2,1%	
LZAL* über 12 Monate	2.581	88		3,5%	
Pflichtschulausbildung	5.222	-138		-2,6%	
Lehrausbildung	4.963	13		0,3%	
Mittlere Ausbildung	809	26		3,3%	
Höhere Ausbildung	1.607	-12		-0,7%	
Akademische Ausbildung	1.259	104		9,0%	
AL in Bezirken	13.884	-8		-0,1%	
Feldkirchen	480	-11		-2,2%	
Hermagor	164	-7		-4,1%	
Klagenfurt	5.339	133		2,6%	
Spittal/Drau	1.309	30		2,3%	
St. Veit/Glan	1.094	-98		-8,2%	
Villach	3.644	-108		-2,9%	
Völkermarkt	992	23		2,4%	
Wolfsberg	862	30		3,6%	
SC in Bezirken	3.205	78		2,5%	
Feldkirchen	143	10		7,5%	
Hermagor	45	10		28,6%	
Klagenfurt	1.126	46		4,3%	
Spittal/Drau	288	5		1,8%	
St. Veit/Glan	261	27		11,5%	
Villach	813	-13		-1,6%	
Völkermarkt	211	-4		-1,9%	
Wolfsberg	318	-3		-0,9%	
AL und SC in Bezirken	17.089	70		0,4%	
Feldkirchen	623	-1		-0,2%	
Hermagor	209	3		1,5%	
Klagenfurt	6.465	179		2,8%	
Spittal/Drau	1.597	35		2,2%	
St. Veit/Glan	1.355	-71		-5,0%	
Villach	4.457	-121		-2,6%	
Völkermarkt	1.203	19		1,6%	
Wolfsberg	1.180	27		2,3%	
Berufe					
Bau	691	-46		-6,2%	
Metall-/Elektroberufe	919	-70		-7,1%	
Holz	136	3		2,3%	
Hilfsberufe	2.033	-34		-1,6%	
Handel	1.699	13		0,8%	
Fremdenverkehr	1.453	-33		-2,2%	
Reinigung	1.032	-1		-0,1%	
Technische Berufe	761	43		6,0%	
Büroberufe	1.961	63		3,3%	
Gesundheit	685	58		9,3%	

*LZAL: Langzeitarbeitslose, siehe Glossar.

Arbeitslosenquote und -entwicklung

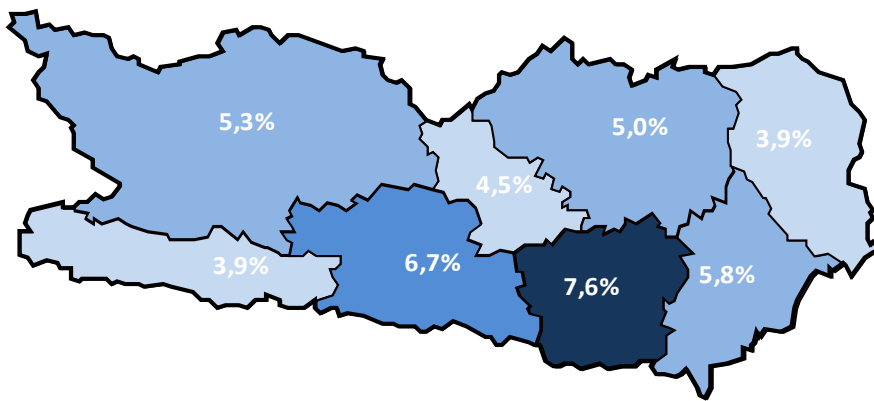
Arbeitslosenquote (ALQ)

Arbeitslosenquoten Mai 2026

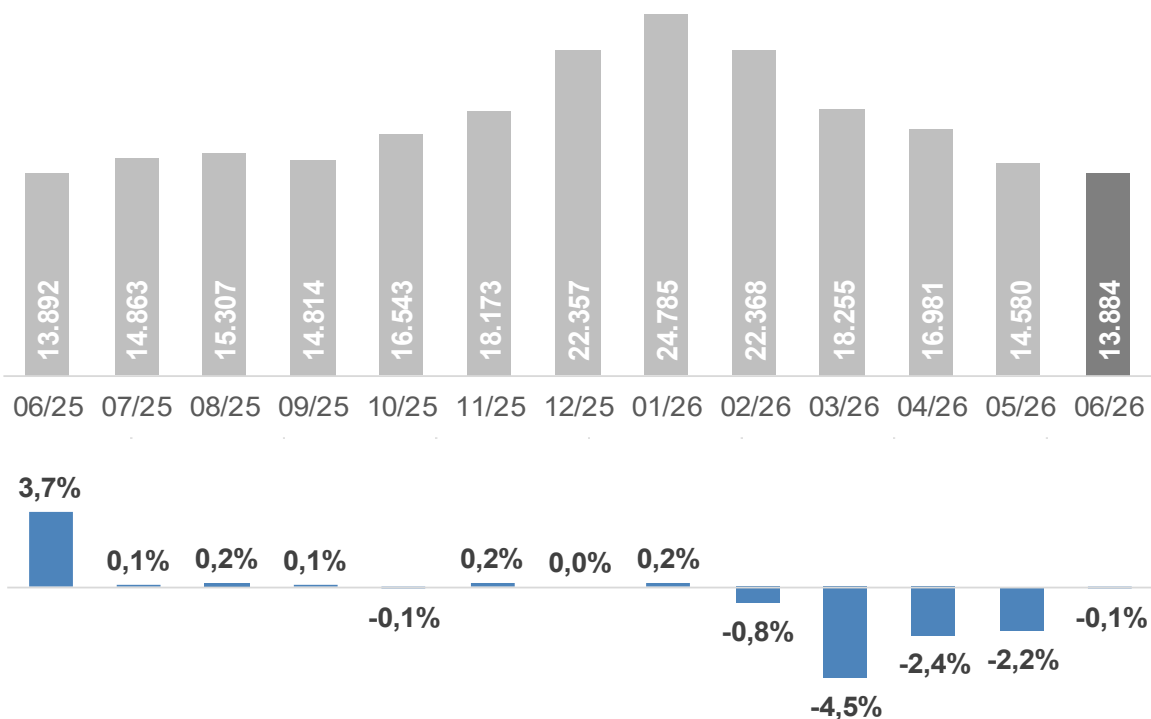


Kärnten: 6,1%

Österreich: 7,1%



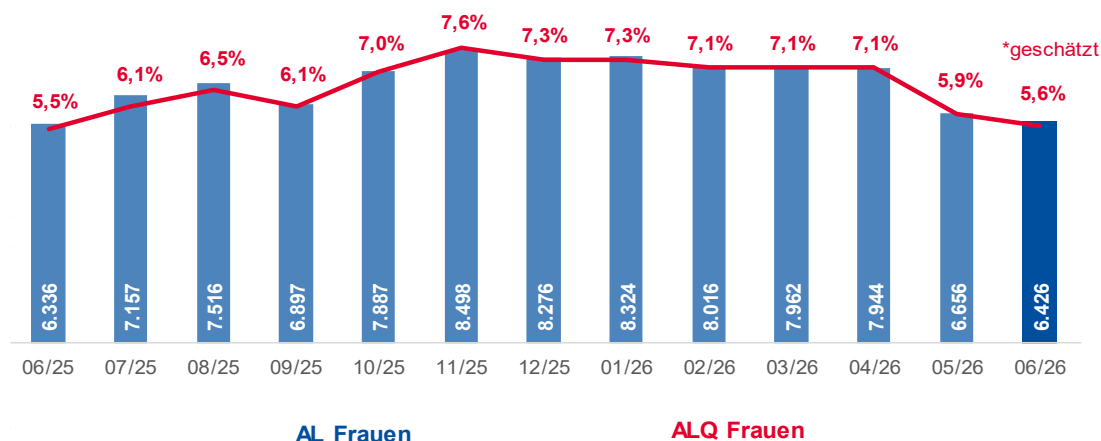
Arbeitslose Personen im Monatsverlauf und Veränderung zum Vorjahresmonat



Arbeitslose Frauen

Frauen		Veränd. zum VJ			
		absolut	relativ		
Frauen	6.426	90		1,4%	
Schulungsteilnehmerinnen	1.973	-9		-0,5%	
Jugendliche unter 25 Jahre	619	82		15,3%	
Haupterwerbsalter 25 bis 49 Jahre	3.528	-16		-0,5%	
50 Jahre und älter	2.279	24		1,1%	
55 Jahre und älter	1.525	56		3,8%	
Pflichtschulausbildung	2.392	-22		-0,9%	
Lehrausbildung	1.995	47		2,4%	
Mittlere Ausbildung	521	26		5,3%	
Höhere Ausbildung	782	-12		-1,5%	
Akademische Ausbildung	721	54		8,1%	
LZAL über 12 Monate	1.009	44		4,6%	
Berufe					
Bau	15	-3		-16,7%	
Metall-/Elektroberufe	70	7		11,1%	
Holz	13	3		30,0%	
Hilfsberufe	652	7		1,1%	
Handel	1.134	22		2,0%	
Fremdenverkehr	910	-38		-4,0%	
Reinigung	814	-6		-0,7%	
Technische Berufe	137	14		11,4%	
Büroberufe	1.237	11		0,9%	
Gesundheit	550	53		10,7%	
Bezirke					
Feldkirchen	220	2		0,9%	
Hermagor	90	13		16,9%	
Klagenfurt	2.418	122		5,3%	
Spittal/Drau	569	10		1,8%	
St. Veit/Glan	495	-59		-10,6%	
Villach	1.755	-32		-1,8%	
Völkermarkt	458	7		1,6%	
Wolfsberg	421	27		6,9%	

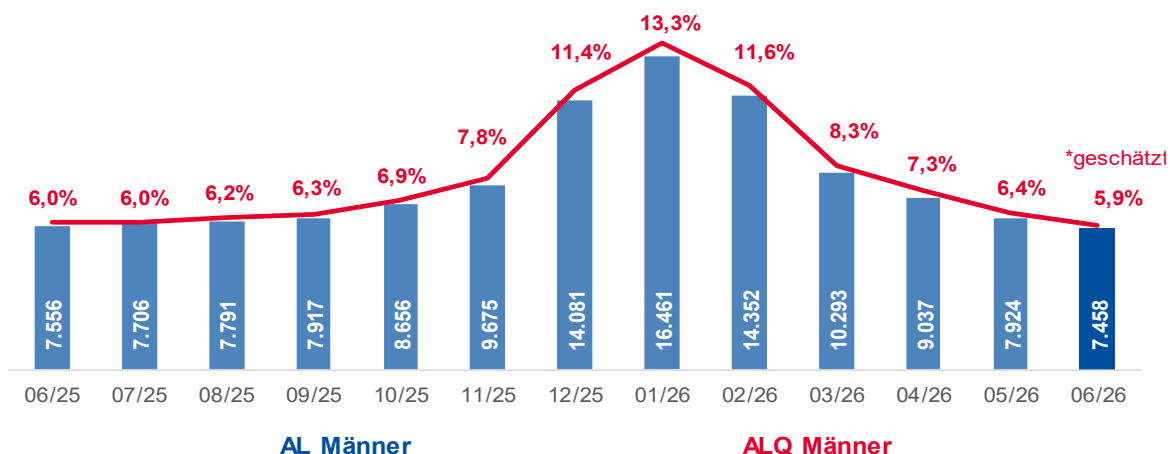
Arbeitslose Frauen und Arbeitslosenquote* im Monatsverlauf



Arbeitslose Männer

		Veränd. zum VJ			
		absolut	relativ		
Männer	7.458	-98		-1,3%	
Schulungsteilnehmer	1.232	87		7,6%	
Jugendliche unter 25 Jahre	729	11		1,5%	
Haupterwerbsalter 25 bis 49 Jahre	3.719	-70		-1,8%	
50 Jahre und älter	3.010	-39		-1,3%	
55 Jahre und älter	2.174	-43		-1,9%	
Pflichtschulausbildung	2.830	-116		-3,9%	
Lehrausbildung	2.968	-34		-1,1%	
Mittlere Ausbildung	288	0		0,0%	
Höhere Ausbildung	825	0		0,0%	
Akademische Ausbildung	538	50		10,2%	
LZAL über 12 Monate	1.572	44		2,9%	
Berufe					
Bau	676	-43		-6,0%	
Metall-/Elektroberufe	849	-77		-8,3%	
Holz	123	0		0,0%	
Hilfsberufe	1.381	-41		-2,9%	
Handel	565	-9		-1,6%	
Fremdenverkehr	543	5		0,9%	
Reinigung	218	5		2,3%	
Technische Berufe	624	29		4,9%	
Büroberufe	724	52		7,7%	
Gesundheit	135	5		3,8%	
Bezirke					
Feldkirchen	260	-13		-4,8%	
Hermagor	74	-20		-21,3%	
Klagenfurt	2.921	11		0,4%	
Spittal/Drau	740	20		2,8%	
St. Veit/Glan	599	-39		-6,1%	
Villach	1.889	-76		-3,9%	
Völkermarkt	534	16		3,1%	
Wolfsberg	441	3		0,7%	

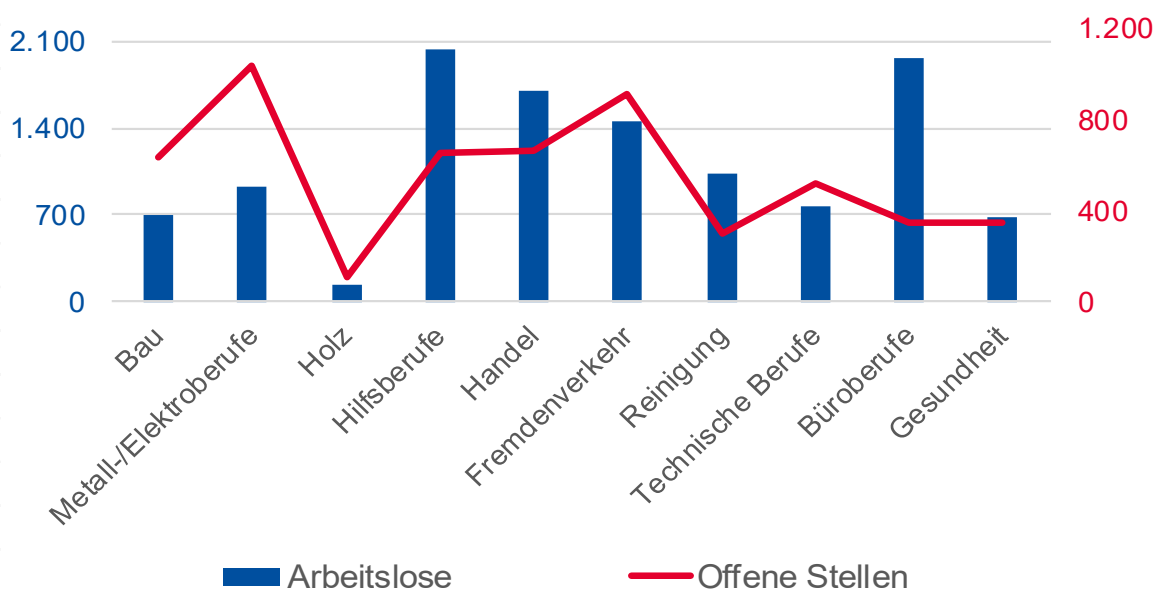
Arbeitslose Männer und Arbeitslosenquote* im Monatsverlauf



Offene Stellen sofort verfügbar

Offene Stellen (OS)		Veränd. zum VJ			
		absolut	relativ		
Offene Stellen (OS)	6.406	1.034		19,2%	
OS in Berufen					
Bau	633	192		43,5%	
Metall-/Elektroberufe	1.042	141		15,6%	
Holz	107	-15		-12,3%	
Hilfsberufe	653	200		44,2%	
Handel	662	64		10,7%	
Fremdenverkehr	916	51		5,9%	
Reinigung	297	44		17,4%	
Technische Berufe	517	122		30,9%	
Büroberufe	344	-20		-5,5%	
Gesundheit	350	-1		-0,3%	
OS in Bezirken					
Feldkirchen	375	36		10,6%	
Hermagor	144	4		2,9%	
Klagenfurt	1.792	225		14,4%	
Spittal/Drau	737	67		10,0%	
St. Veit/Glan	583	216		58,9%	
Villach	1.420	266		23,1%	
Völkermarkt	417	116		38,5%	
Wolfsberg	938	104		12,5%	
Stellenandrangsziffer	2,2	2,6			

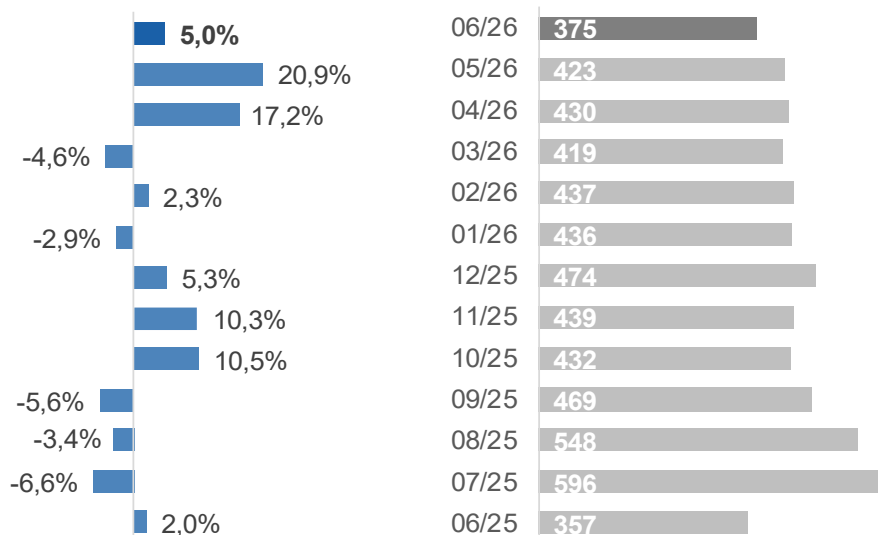
Arbeitskräfteangebot vs. Arbeitskräftenachfrage



Lehrstellensuchende sofort verfügbar

		Veränd. zum VJ			
		absolut	relativ		
Lehrstellensuchende (LS)	375	18		5,0%	
Frauen	178	29		19,5%	
Männer	197	-11		-5,3%	
LS in Berufen					
Bau	43	2		4,9%	
Metall-/Elektroberufe	69	-10		-12,7%	
Holz	6	-11		-64,7%	
Handel	88	25		39,7%	
Fremdenverkehr	29	7		31,8%	
Reinigung	2	0		0,0%	
Technische Berufe	19	-1		-5,0%	
Büroberufe	53	7		15,2%	
Gesundheit	6	-4		-40,0%	
LS in Bezirken					
Feldkirchen	13	-1		-7,1%	
Hermagor	8	4		100,0%	
Klagenfurt	127	14		12,4%	
Spittal/Drau	54	14		35,0%	
St. Veit/Glan	16	3		23,1%	
Villach	124	2		1,6%	
Völkermarkt	8	-11		-57,9%	
Wolfsberg	25	-7		-21,9%	

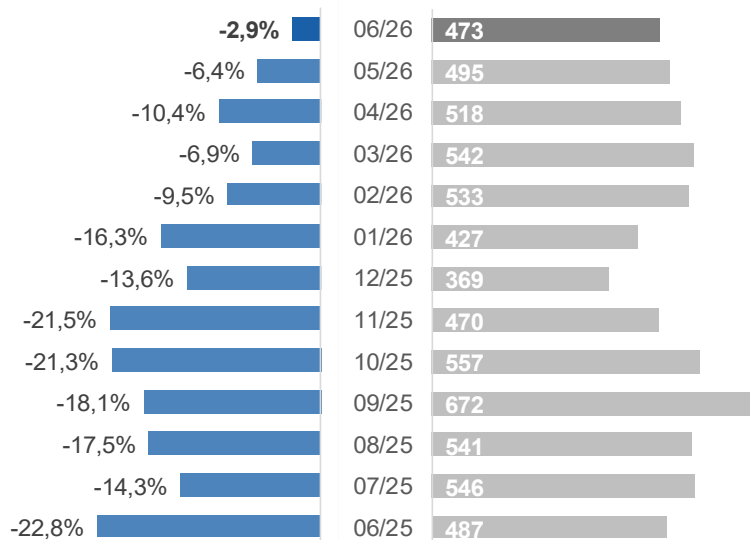
Lehrstellensuchende im Monatsverlauf und Veränderung zum Vorjahresmonat



Offene Lehrstellen sofort verfügbar

		Veränd. zum VJ	
		absolut	relativ
Offene Lehrstellen (OL)	473	-14	-2,9%
OL in Berufen			
Bau	80	15	23,1%
Metall-/Elektroberufe	83	-26	-23,9%
Holz	20	4	25,0%
Handel	90	-4	-4,3%
Fremdenverkehr	105	-5	-4,5%
Reinigung	5	3	150,0%
Technische Berufe	9	5	125,0%
Büroberufe	29	11	61,1%
Gesundheit	9	-3	-25,0%
OL in Bezirken			
Feldkirchen	32	-10	-23,8%
Hermagor	14	-27	-65,9%
Klagenfurt	100	10	11,1%
Spittal/Drau	110	-9	-7,6%
St. Veit/Glan	32	8	33,3%
Villach	83	-9	-9,8%
Völkermarkt	36	8	28,6%
Wolfsberg	66	15	29,4%
Lehrstellenandrangziffer	0,8	0,7	

Offene Lehrstellen im Monatsverlauf und Veränderung zum Vorjahresmonat



Arbeitslose Jugendliche

		Veränd. zum VJ			
		absolut	relativ		
Jugendliche bis 25 Jahre	1.348	93		7,4%	
Frauen	619	82		15,3%	
Männer	729	11		1,5%	
Personen in Schulung (SC)	1.200	44		3,8%	
Ausbildung					
Pflichtschulausbildung	578	47		8,9%	
Lehrausbildung	439	40		10,0%	
Mittlere Ausbildung	105	18		20,7%	
Höhere Ausbildung	209	-11		-5,0%	
Akademische Ausbildung	10	-4		-28,6%	
Berufe					
Bau	48	-24		-33,3%	
Metall-/Elektroberufe	137	-20		-12,7%	
Holz	22	3		15,8%	
Hilfsberufe	224	28		14,3%	
Handel	252	51		25,4%	
Fremdenverkehr	160	14		9,6%	
Reinigung	29	-13		-31,0%	
Technische Berufe	77	5		6,9%	
Büroberufe	161	31		23,8%	
Gesundheit	38	-10		-20,8%	
Bezirke					
Feldkirchen	54	-8		-12,9%	
Hermagor	24	4		20,0%	
Klagenfurt	493	60		13,9%	
Spittal/Drau	133	-11		-7,6%	
St. Veit/Glan	112	-3		-2,6%	
Villach	325	4		1,2%	
Völkermarkt	97	10		11,5%	
Wolfsberg	110	37		50,7%	
Jugendliche bis 19 Jahre	225	39		21,0%	
Feldkirchen	13	9		225,0%	
Hermagor	3	0		0,0%	
Klagenfurt	80	20		33,3%	
Spittal/Drau	15	-13		-46,4%	
St. Veit/Glan	18	-2		-10,0%	
Villach	62	14		29,2%	
Völkermarkt	15	2		15,4%	
Wolfsberg	19	9		90,0%	
Jugendliche 20 bis 24 Jahre	1.123	54		5,1%	
Feldkirchen	41	-17		-29,3%	
Hermagor	21	4		23,5%	
Klagenfurt	413	40		10,7%	
Spittal/Drau	118	2		1,7%	
St. Veit/Glan	94	-1		-1,1%	
Villach	263	-10		-3,7%	
Völkermarkt	82	8		10,8%	
Wolfsberg	91	28		44,4%	

Arbeitslose Ältere

		Veränd. zum VJ			
		absolut	relativ		
Ältere (50 Jahre und älter)	5.289	-15		-0,3%	
Frauen	2.279	24		1,1%	
Männer	3.010	-39		-1,3%	
Personen in Schulung (SC)	364	27		8,0%	
Pflichtschulausbildung	1.951	-57		-2,8%	
Lehrausbildung	2.102	-7		-0,3%	
Mittlere Ausbildung	280	-12		-4,1%	
Höhere Ausbildung	551	19		3,6%	
Akademische Ausbildung	397	41		11,5%	
LZAL über 12 Monate	1.582	59		3,9%	
Bezirke					
Feldkirchen	208	12		6,1%	
Hermagor	70	0		0,0%	
Klagenfurt	1.855	55		3,1%	
Spittal/Drau	547	8		1,5%	
St. Veit/Glan	434	-30		-6,5%	
Villach	1.415	-50		-3,4%	
Völkermarkt	405	1		0,2%	
Wolfsberg	355	-11		-3,0%	
Ältere (55 Jahre und älter)					
Ältere (55 Jahre und älter)	3.699	13		0,4%	
Frauen	1.525	56		3,8%	
Männer	2.174	-43		-1,9%	
Personen in Schulung (SC)	364	27		8,0%	
Pflichtschulausbildung	1.374	-6		-0,4%	
Lehrausbildung	1.486	-14		-0,9%	
Mittlere Ausbildung	205	-1		-0,5%	
Höhere Ausbildung	382	6		1,6%	
Akademische Ausbildung	248	28		12,7%	
LZAL über 12 Monate	1.239	62		5,3%	
Bezirke					
Feldkirchen	150	9		6,4%	
Hermagor	50	-7		-12,3%	
Klagenfurt	1.267	39		3,2%	
Spittal/Drau	384	18		4,9%	
St. Veit/Glan	314	-14		-4,3%	
Villach	1.001	-19		-1,9%	
Völkermarkt	285	-1		-0,3%	
Wolfsberg	248	-12		-4,6%	

Arbeitslose Ausländer_innen

		Veränd. zum VJ			
		absolut	relativ		
AusländerInnen	3.356	-2		-0,1%	
Frauen	1.619	35		2,2%	
Männer	1.737	-37		-2,1%	
Personen in Schulung (SC)	968	35		3,8%	
Pflichtschulausbildung	1.940	-80		-4,0%	
Lehrausbildung	612	18		3,0%	
Mittlere Ausbildung	132	1		0,8%	
Höhere Ausbildung	329	39		13,4%	
Akademische Ausbildung	327	21		6,9%	
LZAL über 12 Monate	459	4		0,9%	
mit Asyl	447	-17		-3,7%	
Nationalität					
Nationalität	13.884	-8		-0,1%	
BOS-Bosnien-Herzegowina	411	-13		-3,1%	
CRO-Kroatien	404	21		5,5%	
D-Deutschland	390	3		0,8%	
SLO-Slowenien	324	15		4,9%	
R-Rumänien	220	-27		-10,9%	
H-Ungarn	165	-25		-13,2%	
SYR-Syrien	144	-2		-1,4%	
UKR-Ukraine	127	10		8,5%	
AFG-Afghanistan	99	-21		-17,5%	

Glossar und verwendete Abkürzungen

Arbeitslosenbestand

Zum Monatsende-Stichtag bei den Regionalen Geschäftsstellen des Arbeitsmarktservice zum Zwecke der Arbeitsvermittlung registrierte Personen, die nicht in Beschäftigung oder Ausbildung (Schulung) stehen. Die regionale Zuordnung erfolgt nach dem Wohnort der Arbeitslosen.

Arbeitslosenquote (national)

Berechnung: Bestand Arbeitsloser / (Bestand Arbeitsloser + Bestand Beschäftigter). Es werden dabei nur die unselbstständig Beschäftigten berücksichtigt. Diese Dimension gibt an, ob die betrachteten Personen zum Stichtag beschäftigt waren oder nicht. Diese Information wird über den Dachverband der Sozialversicherungsträger gewonnen.

Berufe

Zuletzt ausgeübter Beruf der betrachteten Personen inkl. Lehrberufen. Die Struktur richtet sich nach der üblichen Berufssystematik.

Beschäftigungsausmaß

Gewünschtes Beschäftigungsausmaß der betrachteten Personen: V-Vollzeit, T-Teilzeit, B-Beides, unbestimmt, k.A.

In Schulung befindliche Personen

Es handelt sich dabei um Personen, die in AMS-Schulungsmaßnahmen einbezogen sind. Die regionale Zuordnung erfolgt nach dem Wohnort des Schulungsteilnehmers/der Schulungsteilnehmerin.

Langzeitarbeitslose über 12 Monate

In Österreich werden Personen, die über 365 Tage arbeitslos gemeldet sind, und die auch keine längere Schulung oder Beschäftigungsförderung des AMS absolviert bzw. erhalten haben, als langzeitarbeitslos gezählt. Unterbrechungen bis 28 Tage (z.B.: durch kurze Schulungen, Krankenstand oder kurze Beschäftigungsepisoden) werden nicht berücksichtigt.

Lehrstellensuchende - Verfügbarkeit

Vorgemerkte Lehrstellensuchende, die z.B. wegen eines bestehenden Schulbesuchs eine Lehrstelle noch nicht antreten können, gelten als nicht sofort verfügbare Lehrstellensuchende. Liegt das Datum des gewünschten Lehrstellenantritts aber bereits in der Vergangenheit, so werden diese Personen als sofort verfügbare Lehrstellensuchende gezählt. In der AMS-Standardstatistik werden bei den Lehrstellensuchenden die sofort verfügbaren Lehrstellensuchenden (ohne Einstellzusage) ausgewiesen.

Lehrstellensuchende – Vorgemerkt

Bei den Regionalen Geschäftsstellen des Arbeitsmarktservice zum Zwecke der Lehrstellenvermittlung registrierte Personen, für die noch keine erfolgreiche Vermittlung zustande gekommen ist (ohne Einstellzusage). Die regionale Zuordnung erfolgt nach dem Wohnort des/der Lehrstellensuchenden. Auch bei gleichzeitiger Arbeitsplatzsuche wird die Person primär als Lehrstellensuchende/r erfasst.

Offene Lehrstellen

Die sich aus den Vermittlungsaufträgen der Betriebe ergebende Zahl der freien Lehr- oder Ausbildungsstellen, für die noch keine erfolgreiche Vermittlung zustande gekommen ist (ohne Einstellzusage). Die regionale Zuordnung erfolgt nach dem Standort des Lehrplatzes bzw. der Ausbildungsstelle.

Offene Stellen

Die sich aus den Vermittlungsaufträgen der Betriebe an die Regionalen Geschäftsstellen des Arbeitsmarktservice ergebende Zahl der freien Arbeitsplätze. Die regionale Zuordnung erfolgt nach dem Arbeitsort.

Verfügbarkeit

Als sofort verfügbare offene Stellen gelten solche, die bereits hätten besetzt werden können, deren gewünschtes Eintrittsdatum also in der Vergangenheit liegt. Nicht sofort verfügbare Stellen sind jene, die für Vermittlungsbemühungen zwar bereits bekanntgegeben wurden, die aber erst zu einem späteren Zeitpunkt besetzt werden können.

Zu- und Abgänge

Der Zeitpunkt des Zuganges einer offenen Stelle ist mit dem Datum, an dem der Auftrag an die Regionale Geschäftsstelle gegeben wurde, definiert. Ein Abgang wird dann registriert, wenn das Vermittlungsergebnis realisiert wird, d.h. die offene Stelle tatsächlich besetzt wird bzw. der Tatbestand bekannt wird, dass bereits eine Besetzung erfolgte oder ein anderweitiger Abbuchungsgrund bekannt wird. Die Zu- und Abgänge beinhalten immer sofort und nicht sofort verfügbare offene Stellen.

Abkürzungen

AL - arbeitslose Personen
ALQ - Arbeitslosenquote
LS - Lehrstellensuchende
LZAL - Langzeitarbeitslose Personen
SC - Personen in Schulung
OL - offene Lehrstellen
OS - offene Stellen

Arbeitsmarktservice Kärnten, Landesgeschäftsstelle

9021 Klagenfurt, Rudolfsbahngürtel 42
Tel.: +4350 904 240 Fax.: +4350 904 200190
E-Mail: ams.kaernten@ams.at
Landesgeschäftsführer: Mag. Peter Wedenig
Stv. Landesgeschäftsführerin: MMag.^a Melanie Jann

Arbeitsmarktservice Feldkirchen

9560 Feldkirchen, 10.-Oktober-Straße 30
Tel.: +4350 904 240 Fax.: +4350 904 201190
E-Mail: ams.feldkirchen@ams.at
Leiter: Karl-Heinz Durchschlag
Stv. Leiter: Peter Sagmeister, BA

Arbeitsmarktservice Hermagor

9620 Hermagor, Eggerstraße 19
Tel.: +4350 904 240 Fax.: +4350 904 202190
E-Mail: ams.hermagor@ams.at
Leiter: Franz Jost
Stv. Leitung: Karoline Krainer-Jarnig

Arbeitsmarktservice Klagenfurt

9021 Klagenfurt, Rudolfsbahngürtel 40
Tel.: +4350 904 240 Fax.: +4350 904 203190
E-Mail: ams.klagenfurt@ams.at
Leiter: Wolfgang Orasch
Stv. Leiter: Johann Rehsman

Arbeitsmarktservice Spittal/Drau

9800 Spittal/Drau, Ortenburgerstraße 13
Tel.: +4350 904 240 Fax.: +4350 904 204190
E-Mail: ams.spittal@ams.at
Leiter: Johann Oberlerchner
Stv. Leiterin: Daniela Thuswalder

Arbeitsmarktservice St. Veit/Glan

9300 St. Veit/Glan, Gerichtsstraße 18
Tel.: +4350 904 240 Fax.: +4350 904 205190
E-Mail: ams.sanktveit@ams.at
Leiter: Günter Krassnig
Stv. Leiterin: Iris Krainer

Arbeitsmarktservice Villach

9500 Villach, Trattengasse 30
Tel.: +4350 904 240 Fax.: +4350 904 206190
E-Mail: ams.villach@ams.at
Leiter: Mag. Josef Zeichen
Stv. Leiterin: Andrea Defregger

Arbeitsmarktservice Völkermarkt

9100 Völkermarkt, Hauptplatz 14
Tel.: +4350 904 240 Fax.: +4350 904 207190
E-Mail: ams.voelkermarkt@ams.at
Leiterin: Mag.^a Angelika Schleschitz Newart
Stv. Leiterin: Mag.^a Angelika Pribasnig

Arbeitsmarktservice Wolfsberg

9400 Wolfsberg, Gerhart-Ellert-Platz 1
Tel.: +4350 904 240 Fax.: +4350 904 208190
E-Mail: ams.wolfsberg@ams.at
Leiter: Klaus Leopold
Stv. Leitung: Ing. Hans Jürgen Pum