

M

Monatsbericht 2020 Juli



#weiter informiert bleiben



Arbeitsmarktservice
Kärnten

Inhaltsangabe

Monatsüberblick	1
Kurzübersicht - Arbeitsmarktdaten	2
Arbeitsmarkt Kärnten im Detail	3
Lehrstellensuchende	5
Offene Lehrstellen	6
Personengruppen	
Arbeitslose Jugendliche	7
Arbeitslose Frauen	8
Arbeitslose Männer	9
Arbeitslose Ältere	10
Arbeitslose AusländerInnen	11
Glossar und Abkürzungen	12

Impressum:

Medieninhaber und Herausgeber:

Arbeitsmarktservice Kärnten
Rudolfsbahngürtel 42, 9020 Klagenfurt
Tel. +43 463/3831
www.ams.at/arbeitsmarktdaten-und-medien#kaernten

Redaktion: Katharina Krassnig, MA
Druck: AMS Kärnten
Layout: Katharina Krassnig, MA
Rückfragehinweis: Katharina Krassnig, MA Tel.: (0463) - 3831 - 9114

Monatsüberblick

„Das Hochfahren unserer Vermittlungsaktivitäten verbunden mit einer guten Baukonjunktur, mit gut gebuchten Tourismusregionen und mit guter Auftragslage im produzierenden Gewerbe und in der Industrie haben dazu geführt, dass die Arbeitslosigkeit zuletzt gesunken ist. Nichtsdestotrotz hat die Corona-Krise tiefe Einschnitte hinterlassen: Im Bundesländervergleich verzeichnen wir in Kärnten mit einem Plus von 25,6% bei der Nettoarbeitslosigkeit (arbeitsuchende Personen und Personen in Schulung) zwar die niedrigste Zuwachsrate, dennoch sind rund 4.800 Personen mehr auf Arbeitsuche als im Juli 2019.

Diese Entwicklung schlägt sich auch bei der Beschäftigung mit einem Minus von 8.000 Personen nieder: Der Beschäftigtenstand liegt aktuell bei 221.000 Personen (-3,3%).“

Mag. Peter Wedenig, Landesgeschäftsführer AMS Kärnten

Arbeitsmarkt

Im Juli 2020 sind um 4.477 Personen mehr Arbeitslose als gegenüber dem Vorjahrsmonat 2019 gezählt. Die Arbeitslosigkeit hat in allen Bezirken zugenommen. Besondere Zunahme verzeichnen die Langzeitarbeitslosen über sechs Monate (+2.936 Personen/+47,6%). Die gemeldeten offenen Stellen weisen einen Rückgang von -329/-6,8% auf.

Arbeitslose Frauen und Männer

Frauen sind im Juli 2020 von Arbeitslosigkeit stärker betroffen als Männer (Frauen: 10.921, Männer: 10.288). Hingegen ist die Betroffenheit bei langzeitarbeitslosen Männern und älteren Männern höher als jene der Frauen. Mit Blick auf die Branchen sind Frauen in Büroberufen, im Fremdenverkehr und im Handel am stärksten betroffen. Im Gegenzug ist die Arbeitslosigkeit bei den Männern in den Branchen Hilfsberufe, Metall-/Elektroberufe und Bau am höchsten.

Arbeitslose Jugendliche

Derzeit sind 2.000 Jugendliche von Arbeitslosigkeit betroffen. Diese stieg um 416 Personen (26,3%) gegenüber dem Vorjahresmonat. Am stärksten betroffen sind davon Jugendliche in den Branchen Fremdenverkehr, Handel und Metall-/Elektroberufe.

Lehrstellenmarkt

Im Juli 2020 gibt es 811 Lehrstellensuchende, um 9,1 Prozent mehr als im Vorjahresmonat 2019. Besonders in den Bereichen Metall-/Elektroberufe, Handel und Büroberufe gab es einen Zuwachs. Prozentual sind die Lehrstellensuchenden in Villach und Feldkirchen am stärksten gestiegen. Kärntenweit gibt es 485 offene Lehrstellen, um 34 gemeldete Lehrstellen mehr als im Vorjahresmonat. Starke Zunahme bei der Nachfrage von Lehrlingen verzeichnet die Branche Handel (+33 gemeldete Lehrstellen). Regional die stärkste Zunahme an gemeldete offenen Lehrstellen verzeichnet Spittal/Drau.



Mag. Peter Wedenig
Landesgeschäftsführer



MMag.^a Melanie Jann
stv. Landesgeschäftsführerin

Kurzübersicht - Arbeitsmarktdaten

	Kärnten			Österreich	
		Veränd. zum VJ			Veränd. zum VJ
		absolut	relativ		relativ
Unselbstst. Beschäftigte*	221.000	-8.000	-3,3%	3.790.000	-2,3%
Frauen	104.000	-4.000	-3,6%	1.748.000	-2,6%
Männer	117.000	-4.000	-3,0%	2.042.000	-2,1%
vorgem. Arbeitslose (AL)	21.209	4.477	26,8%	383.951	41,3%
Frauen	10.921	2.233	25,7%	182.782	40,2%
Männer	10.288	2.244	27,9%	201.169	42,2%
SchulungsteilnehmerInnen (SC)	2.192	287	15,1%	48.588	-9,1%
Frauen	1.250	195	18,5%	25.548	-6,6%
Männer	942	92	10,8%	23.040	-11,6%
vorg. AL & SC-TeilnehmerInnen	23.401	4.764	25,6%	432.539	33,0%
Frauen	12.171	2.428	24,9%	208.330	32,1%
Männer	11.230	2.336	26,3%	224.209	33,8%

Stellenmarkt

Bestand offene Stellen sofort verfügbar	4.530	-329	-6,8%	65.004	-22,1%
Bestand offene Lehrstellen sofort verfügbar	485	34	7,5%	6.130	4,8%
Zugänge offene Stellen	3.398	-577	-14,5%	30.722	-25,0%
Zugänge offene Lehrstellen	100	9	9,9%	1.398	18,6%
Lehrstellensuchende	811	72	9,7%	11.613	31,8%



















































Arbeitslosenquote* (ALQ)	8,8%	1,9 %-Pkt.	9,2%	2,7 %-Pkt.
Frauen	9,5%	2,1 %-Pkt.	9,5%	2,7 %-Pkt.
Männer	8,1%	1,8 %-Pkt.	9,0%	2,6 %-Pkt.

Bundesländervergleich

	Beschäftigte*	Arbeitslose	ALQ*
Burgenland	109.000	10.364	8,4%
Kärnten	221.000	23.544	8,8%
Niederösterreich	637.000	64.224	8,8%
Oberösterreich	679.000	45.425	6,2%
Salzburg	261.000	19.941	5,8%
Steiermark	531.000	46.768	7,6%
Tirol	337.000	28.130	5,7%
Vorarlberg	168.000	14.125	7,2%
Wien	847.000	162.245	15,3%
Österreich	3.790.000	414.766	9,2%

*geschätzte Werte; die endgültigen Zahlen zur unselbstständigen Beschäftigung und damit die ALQ werden Mitte des Monats vorliegen.

Arbeitsmarkt Kärnten im Detail

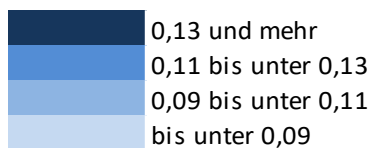
		Veränd. zum VJ			
		absolut	relativ		
Arbeitslose (AL)	21.209	4.477		26,8%	
Jugendliche unter 25 Jahre	2.000	416		26,3%	
Haupterwerbsalter 25 bis 49 Jahre	11.852	2.609		28,2%	
Ältere über 50 Jahre	7.357	1.452		24,6%	
Ältere über 55 Jahre	4.437	813		22,4%	
AusländerInnen	4.269	1.070		33,4%	
LZAL* über 6 Monate	9.105	2.936		47,6%	
LZAL* über 12 Monate	4.337	998		29,9%	
Pflichtschulausbildung	7.995	1.670		26,4%	
Lehrausbildung	7.726	1.651		27,2%	
Mittlere Ausbildung	1.284	270		26,6%	
Höhere Ausbildung	2.451	561		29,7%	
Akademische Ausbildung	1.695	308		22,2%	
AL in Bezirken	21.209	4.477		26,8%	
Feldkirchen	759	167		28,2%	
Hermagor	241	49		25,5%	
Klagenfurt	7.149	1.550		27,7%	
Spittal/Drau	2.363	448		23,4%	
St. Veit/Glan	1.638	355		27,7%	
Villach	5.676	1.051		22,7%	
Völkermarkt	1.730	421		32,2%	
Wolfsberg	1.653	436		35,8%	
SC in Bezirken	2.192	287		15,1%	
Feldkirchen	59	6		11,3%	
Hermagor	31	2		6,9%	
Klagenfurt	788	103		15,0%	
Spittal/Drau	219	1		0,5%	
St. Veit/Glan	184	37		25,2%	
Villach	565	90		18,9%	
Völkermarkt	111	7		6,7%	
Wolfsberg	235	41		21,1%	
AL und SC in Bezirken	23.401	4.764		25,6%	
Feldkirchen	818	173		26,8%	
Hermagor	272	51		23,1%	
Klagenfurt	7.937	1.653		26,3%	
Spittal/Drau	2.582	449		21,1%	
St. Veit/Glan	1.822	392		27,4%	
Villach	6.241	1.141		22,4%	
Völkermarkt	1.841	428		30,3%	
Wolfsberg	1.888	477		33,8%	
Berufe					
Bau	1.098	188		20,7%	
Metall-/Elektroberufe	1.237	326		35,8%	
Holz	208	31		17,5%	
Hilfsberufe	3.266	543		19,9%	
Handel	2.497	416		20,0%	
Fremdenverkehr	2.487	856		52,5%	
Reinigung	1.577	309		24,4%	
Technische Berufe	783	619		26,5%	
Büroberufe	2.710	523		23,9%	
Gesundheit	1.038	140		15,6%	

*LZAL: Langzeitarbeitslose, siehe Glossar.

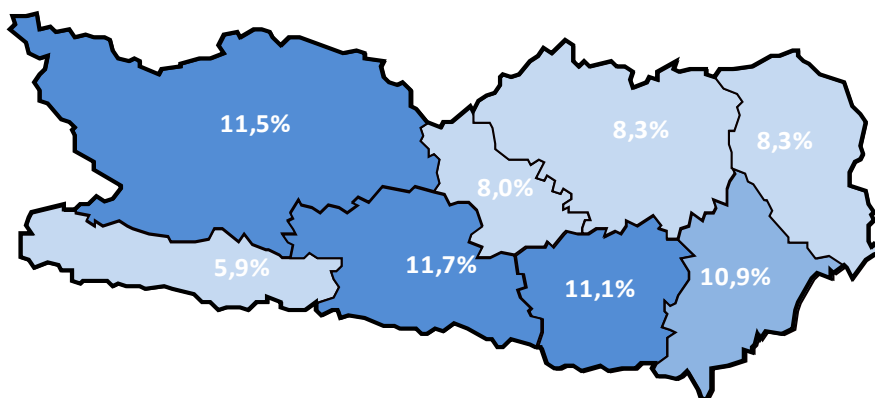
Arbeitsmarkt Kärnten im Detail

Arbeitslosenquote* (ALQ)

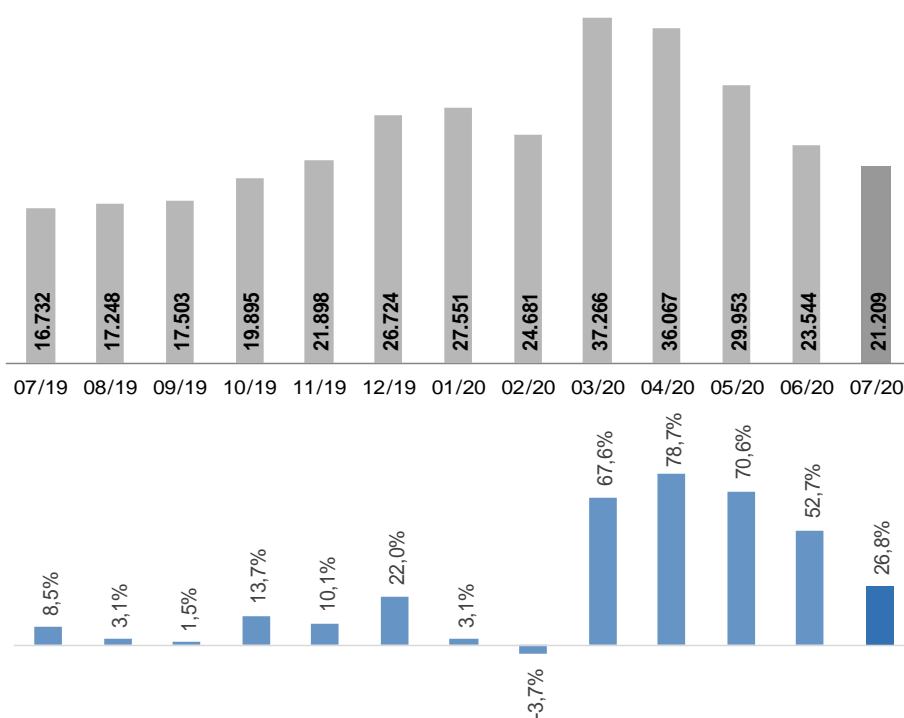
Arbeitslosenquoten Juni 2020



Kärnten: 10,4%
Österreich: 10,0%



Arbeitslose Personen im Monatsverlauf und Veränderung zum Vorjahresmonat

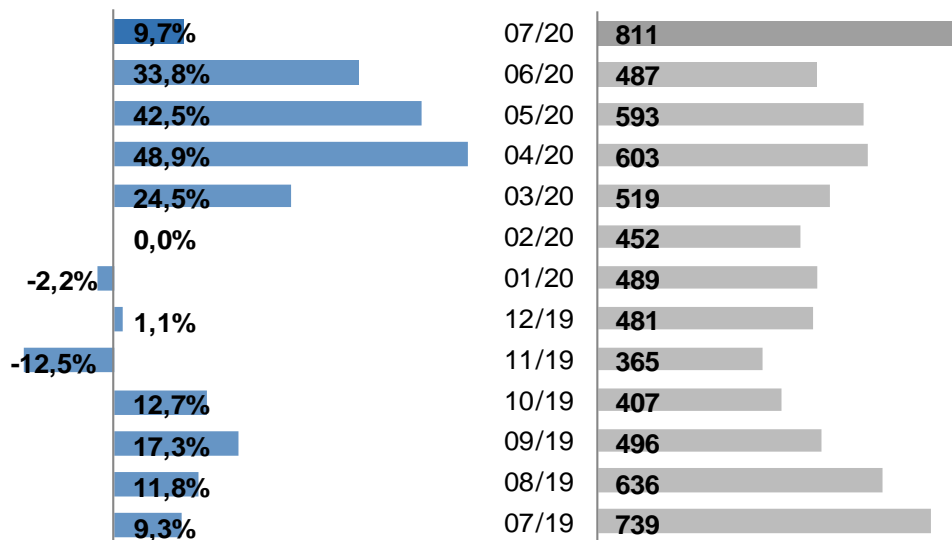


*geschätzte Werte; die endgültigen Zahlen zur ALQ werden Mitte des Monats vorliegen.

Lehrstellensuchende

		Veränd. zum VJ			
		absolut	relativ		
Lehrstellensuchende (LS)	811	72		9,7%	
Frauen	347	36		11,6%	
Männer	464	36		8,4%	
LS in Berufen					
Bau	62	-24		-27,9%	
Metall-/Elektroberufe	221	35		18,8%	
Holz	22	-9		-29,0%	
Handel	155	23		17,4%	
Fremdenverkehr	63	8		14,5%	
Reinigung	2	1			
Technische Berufe	36	2		5,9%	
Büroberufe	87	10		13,0%	
Gesundheit	16	3		23,1%	
LS in Bezirken					
Feldkirchen	51	10		24,4%	
Hermagor	11	0		0,0%	
Klagenfurt	233	14		6,4%	
Spittal/Drau	101	0		0,0%	
St. Veit/Glan	30	-8		-21,1%	
Villach	268	54		25,2%	
Völkermarkt	57	-3		-5,0%	
Wolfsberg	60	5		9,1%	

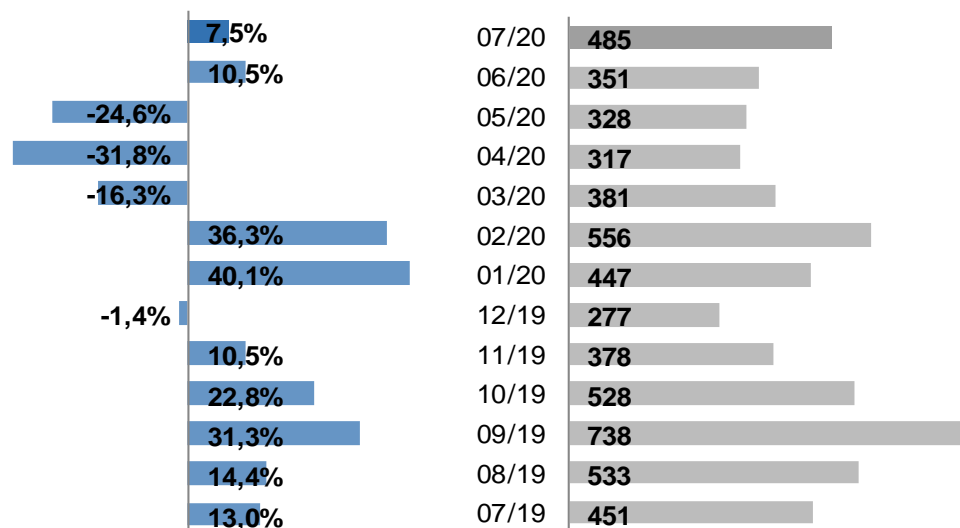
Lehrstellensuchende im Monatsverlauf und Veränderung zum Vorjahresmonat



Offene Lehrstellen

		Veränd. zum VJ	
		absolut	relativ
Offene Lehrstellen (OL)	485	34	7,5%
OL in Berufen			
Bau	43	0	0,0%
Metall-/Elektroberufe	81	1	1,3%
Holz	26	7	36,8%
Handel	82	33	67,3%
Fremdenverkehr	157	-9	-5,4%
Reinigung	3	2	200,0%
Technische Berufe	10	5	100,0%
Büroberufe	19	-16	-45,7%
Gesundheit	13	5	62,5%
OL in Bezirken			
Feldkirchen	25	-9	-26,5%
Hermagor	37	-4	-9,8%
Klagenfurt	103	1	1,0%
Spittal/Drau	130	29	28,7%
St. Veit/Glan	13	-8	-38,1%
Villach	118	11	10,3%
Völkermarkt	30	7	30,4%
Wolfsberg	29	7	31,8%
Lehrstellenandrangziffer	1,7%	1,6%	

Offene Lehrstellen im Monatsverlauf und Veränderung zum Vorjahresmonat



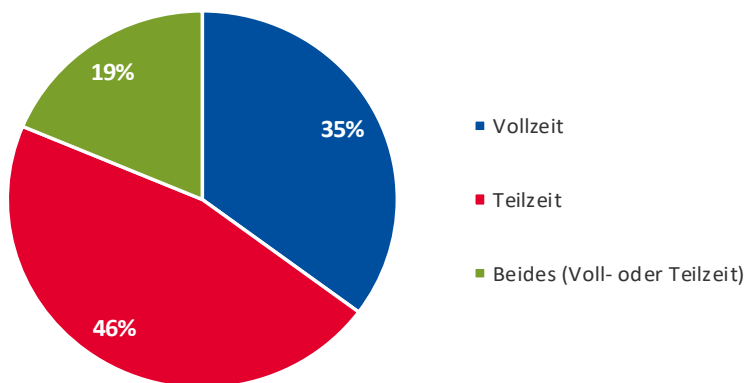
Arbeitslose Jugendliche

		Veränd. zum VJ			
		absolut	relativ		
Jugendliche bis 25 Jahre	2.000	416			26,3%
Frauen	899	195			27,7%
Männer	1.101	221			25,1%
SchulungsteilnehmerInnen (SC)	991	32			3,3%
Ausbildung					
Pflichtschulausbildung	770	170			28,3%
Lehrausbildung	675	114			20,3%
Mittlere Ausbildung	126	9			7,7%
Höhere Ausbildung	374	111			42,2%
Akademische Ausbildung	48	10			26,3%
Berufe					
Bau	107	12			12,6%
Metall-/Elektroberufe	205	35			20,6%
Holz	26	4			18,2%
Hilfsberufe	287	19			7,1%
Handel	313	65			26,2%
Fremdenverkehr	253	81			47,1%
Reinigung	44	16			57,1%
Technische Berufe	121	43			55,1%
Büroberufe	229	37			19,3%
Gesundheit	72	10			16,1%
Bezirke					
Feldkirchen	66	4			6,5%
Hermagor	27	8			42,1%
Klagenfurt	675	173			34,5%
Spittal/Drau	220	38			20,9%
St. Veit/Glan	151	8			5,6%
Villach	496	107			27,5%
Völkermarkt	170	29			20,6%
Wolfsberg	195	49			33,6%
Jugendliche bis 19	252	42			20,0%
Feldkirchen	9	-3			-25,0%
Hermagor	0	-4			-100,0%
Klagenfurt	83	23			38,3%
Spittal/Drau	33	4			13,8%
St. Veit/Glan	19	-3			-13,6%
Villach	60	15			33,3%
Völkermarkt	20	0			0,0%
Wolfsberg	28	10			55,6%
Jugendliche 20 bis 24	1.748	374			27,2%
Feldkirchen	57	7			14,0%
Hermagor	27	12			80,0%
Klagenfurt	592	150			33,9%
Spittal/Drau	187	34			22,2%
St. Veit/Glan	132	11			9,1%
Villach	436	92			26,7%
Völkermarkt	150	29			24,0%
Wolfsberg	167	39			30,5%

Arbeitslose Frauen

		Veränd. zum VJ			
		absolut	relativ		
Frauen	10.921	2.233		25,7%	
Schulungsteilnehmerinnen	1.250	195		18,5%	
Jugendliche unter 25 Jahre	899	195		27,7%	
Haupterwerbsalter 25 bis 49 Jahre	6.606	1.352		25,7%	
Ältere über 50 Jahre	3.416	686		25,1%	
Ältere über 55 Jahre	1.909	307		19,2%	
Pflichtschulausbildung	4.029	804		24,9%	
Lehrausbildung	3.492	713		25,7%	
Mittlere Ausbildung	898	170		23,4%	
Höhere Ausbildung	1.384	338		32,3%	
Akademische Ausbildung	1.088	200		22,5%	
LZAL über 6 Monate	4.317	1.386		47,3%	
LZAL über 12 Monate	1.930	468		32,0%	
Berufe					
Bau	25	6		31,6%	
Metall-/Elektroberufe	85	22		34,9%	
Holz	17	3		21,4%	
Hilfsberufe	1.168	157		15,5%	
Handel	1.739	268		18,2%	
Fremdenverkehr	1.732	577		50,0%	
Reinigung	1.354	270		24,9%	
Technische Berufe	125	23		22,5%	
Büroberufe	1.889	397		26,6%	
Gesundheit	852	101		13,4%	
Bezirke					
Feldkirchen	419	84		25,1%	
Hermagor	121	27		28,7%	
Klagenfurt	3.487	775		28,6%	
Spittal/Drau	1.305	261		25,0%	
St. Veit/Glan	867	200		30,0%	
Villach	2.929	484		19,8%	
Völkermarkt	892	210		30,8%	
Wolfsberg	901	192		27,1%	

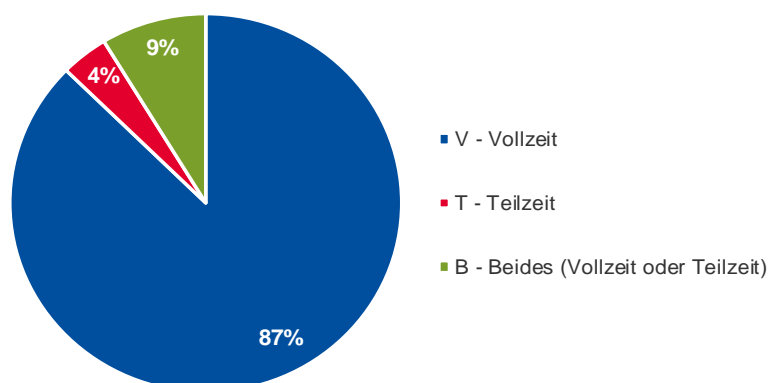
Gewünschtes Beschäftigungsausmaß Voll- oder Teilzeit









































Arbeitslose Männer

		Veränd. zum VJ			
		absolut	relativ		
Männer	10.288	2.244			27,9%
Schulungsteilnehmer	942	92			10,8%
Jugendliche unter 25 Jahre	1.101	221			25,1%
Haupterwerbsalter 25 bis 49 Jahre	5.246	1.257			31,5%
Ältere über 50 Jahre	3.941	766			24,1%
Ältere über 55 Jahre	2.528	506			25,0%
Pflichtschulausbildung	3.966	866			27,9%
Lehrausbildung	4.234	938			28,5%
Mittlere Ausbildung	386	100			35,0%
Höhere Ausbildung	1.067	223			26,4%
Akademische Ausbildung	607	108			21,6%
LZAL über 6 Monate	4.788	1.550			47,9%
LZAL über 12 Monate	2.407	530			28,2%
Berufe					
Bau	1.073	182			20,4%
Metall-/Elektroberufe	1.152	304			35,8%
Holz	191	28			17,2%
Hilfsberufe	2.098	386			22,5%
Handel	758	148			24,3%
Fremdenverkehr	755	279			58,6%
Reinigung	223	39			21,2%
Technische Berufe	658	141			27,3%
Büroberufe	821	126			18,1%
Gesundheit	186	39			26,5%
Bezirke					
Feldkirchen	340	83			32,3%
Hermagor	120	22			22,4%
Klagenfurt	3.662	775			26,8%
Spittal/Drau	1.058	187			21,5%
St. Veit/Glan	771	155			25,2%
Villach	2.747	567			26,0%
Völkermarkt	838	211			33,7%
Wolfsberg	752	244			48,0%





















Gewünschtes Beschäftigungsausmaß Voll- oder Teilzeit



Arbeitslose Ältere

		Veränd. zum VJ			
		absolut	relativ		
Ältere (über 50 Jahre)	7.357	1.452		24,6%	
Frauen	3.416	686		25,1%	
Männer	3.941	766		24,1%	
SchulungsteilnehmerInnen	227	29		14,6%	
Pflichtschulausbildung	2.760	455		19,7%	
Lehrausbildung	3.030	637		26,6%	
Mittlere Ausbildung	484	130		36,7%	
Höhere Ausbildung	693	148		27,2%	
Akademische Ausbildung	366	73		24,9%	
LZAL über 6 Monate	4.302	1.155		36,7%	
LZAL über 12 Monate	1.678	699		26,7%	
Bezirke					
Feldkirchen	294	85		40,7%	
Hermagor	93	3		3,3%	
Klagenfurt	2.287	441		23,9%	
Spittal/Drau	895	122		15,8%	
St. Veit/Glan	586	152		35,0%	
Villach	1.977	350		21,5%	
Völkermarkt	604	113		23,0%	
Wolfsberg	621	186		42,8%	
Ältere (über 55 Jahre)	4.437	813		22,4%	
Frauen	1.909	307		19,2%	
Männer	2.528	506		25,0%	
Schulungsteilnehmerinnen	78	15		23,8%	
Pflichtschulausbildung	1.679	249		17,4%	
Lehrausbildung	1.860	389		26,4%	
Mittlere Ausbildung	303	80		35,9%	
Höhere Ausbildung	394	55		16,2%	
Akademische Ausbildung	183	34		22,8%	
LZAL über 6 Monate	2.814	699		33,0%	
LZAL über 12 Monate	1.678	354		26,7%	
Bezirke					
Feldkirchen	171	30		21,3%	
Hermagor	58	5		9,4%	
Klagenfurt	1.335	225		20,3%	
Spittal/Drau	570	61		12,0%	
St. Veit/Glan	353	93		35,8%	
Villach	1.185	67		22,7%	
Völkermarkt	385	67		21,1%	
Wolfsberg	380	113		42,3%	

Arbeitslose AusländerInnen

		Veränd. zum VJ			
		absolut	relativ		
AusländerInnen	4.269	1.070		33,4%	
Frauen	2.190	525		31,5%	
Männer	2.079	545		35,5%	
SchulungsteilnehmerInnen	564	142		33,6%	
Pflichtschulausbildung	2.694	804		35,3%	
Lehrausbildung	3.492	713		40,5%	
Mittlere Ausbildung	898	170		3,3%	
Höhere Ausbildung	1.384	338		38,4%	
Akademische Ausbildung	1.088	200		17,3%	
LZAL über 6 Monate	1.735	666		62,3%	
LZAL über 12 Monate	714	200		38,9%	
mit Asyl	554	53		10,6%	
Nationalität					
BOS-Bosnien-Herzegowina	584	85		17,0%	
D-Deutschland	576	153		36,2%	
SLO-Slowenien	468	152		48,1%	
CRO-Kroatien	399	91		29,5%	
R-Rumänien	266	129		94,2%	
SYR-Syrien	205	5		2,5%	
AFG-Afghanistan	188	59		45,7%	
H-Ungarn	178	40		29,0%	
I-Italien	135	35		35,0%	
RU-Russland	128	1		0,8%	

Glossar und verwendete Abkürzungen

Arbeitslosenbestand

Zum Monatsende-Stichtag bei den Regionalen Geschäftsstellen des Arbeitsmarktservice zum Zwecke der Arbeitsvermittlung registrierte Personen, die nicht in Beschäftigung oder Ausbildung (Schulung) stehen. Die regionale Zuordnung erfolgt nach dem Wohnort der Arbeitslosen.

Arbeitslosenquote (national)

Berechnung: Bestand Arbeitsloser / (Bestand Arbeitsloser + Bestand Beschäftigter). Es werden dabei nur die unselbstständig Beschäftigten berücksichtigt. Diese Dimension gibt an, ob die betrachteten Personen zum Stichtag beschäftigt waren oder nicht. Diese Information wird über einen Datenabgleich mit dem Hauptverband der Sozialversicherungsträger gewonnen.

Berufe

Zuletzt ausgeübter Beruf der betrachteten Personen inkl. Lehrberufen. Die Struktur richtet sich nach der üblichen Berufssystematik.

Beschäftigungsausmaß

Gewünschtes Beschäftigungsausmaß der betrachteten Personen: V-Vollzeit, T-Teilzeit, B-Beides, unbestimmt, k.A.

In Schulung befindliche Personen

Es handelt sich dabei um Personen, die in AMS-Schulungsmaßnahmen einbezogen sind. Die regionale Zuordnung erfolgt nach dem Wohnort des Schulungsteilnehmers/der Schulungsteilnehmerin.

Langzeitarbeitslose

In Österreich werden Personen, die über 365 Tage arbeitslos gemeldet sind, als langzeitarbeitslos gezählt. Unterbrechungen bis 28 Tage (z.B.: durch kurze Schulungen, Krankenstand oder kurze Beschäftigungsepisoden) werden nicht berücksichtigt.

Lehrstellensuchende Verfügbarkeit

Vorgemerkte Lehrstellensuchende, die z.B.: wegen eines bestehenden Schulbesuchs eine Lehrstelle noch nicht antreten können, gelten als nicht sofort verfügbare Lehrstellensuchende. Liegt das Datum des gewünschten Lehrstellenantritts aber bereits in der Vergangenheit, so werden diese Personen als sofort verfügbare Lehrstellensuchende gezählt. In der AMS-Standardstatistik werden bei den Lehrstellensuchenden die sofort verfügbaren Lehrstellensuchenden (ohne Einstellzusage) ausgewiesen.

Lehrstellensuchende - Vorgemerkt

Bei den Regionalen Geschäftsstellen des Arbeitsmarktservice zum Zwecke der Lehrstellenvermittlung registrierte Personen, für die noch keine erfolgreiche Vermittlung zustande gekommen ist (ohne Einstellzusage). Die regionale Zuordnung erfolgt nach dem Wohnort des/der Lehrstellensuchenden. Auch bei gleichzeitiger Arbeitsplatzsuche wird die Personen primär als Lehrstellensuchende/r erfasst.

Offene Lehrstellen

Die sich aus den Vermittlungsaufträgen der Betriebe ergebende Zahl der freien Lehr- oder Ausbildungsstellen, für die noch keine erfolgreiche Vermittlung zustande gekommen ist (ohne Einstellzusage). Die regionale Zuordnung erfolgt nach dem Standort des Lehrplatzes bzw. der Ausbildungsstelle.

Offene Stellen

Die sich aus den Vermittlungsaufträgen der Betriebe an die Regionalen Geschäftsstellen des Arbeitsmarktservice ergebende Zahl der freien Arbeitsplätze. Die regionale Zuordnung erfolgt nach dem Arbeitsort.

Verfügbarkeit

Als sofort verfügbare offene Stellen gelten solche, die bereits hätten besetzt werden können, deren gewünschtes Eintrittsdatum also in der Vergangenheit liegt. Nicht sofort verfügbare Stellen sind jene, die für Vermittlungsbemühungen zwar bereits bekanntgegeben wurden, die aber erst zu einem späteren Zeitpunkt besetzt werden können.

Zu- und Abgänge

Der Zeitpunkt des Zuganges einer offenen Stelle ist mit dem Datum, an dem der Auftrag an die Regionale Geschäftsstelle gegeben wurde, definiert. Ein Abgang wird dann registriert, wenn das Vermittlungsergebnis realisiert wird, d.h. die offene Stelle tatsächlich besetzt wird bzw. der Tatbestand bekannt wird, dass bereits eine Besetzung erfolgte oder ein anderweitiger Abbuchungsgrund bekannt wird. Die Zu- und Abgänge beinhalten immer sofort und nicht sofort verfügbare offene Stellen.

Abkürzungen

AL - arbeitslose Personen
ALQ - Arbeitslosenquote
LS - Lehrstellensuchende
LZAL - Langzeitarbeitslose Personen
SC - Personen in Schulung
OL - offene Lehrstellen
OS - offene Stellen

Arbeitsmarktservice Kärnten, Landesgeschäftsstelle

9021 Klagenfurt, Rudolfsbahngürtel 42
Tel.: (0463) 3831 - 101, Fax.: (0463) 3831 190
E-Mail: ams.kaernten@ams.at
Landesgeschäftsführer: Mag. Peter Wedenig
Stv. Landesgeschäftsführerin: MMag.^a Melanie Jann

Arbeitsmarktservice Feldkirchen

9560 Feldkirchen, 10. Oktober-Straße 30
Tel.: (04276) 2162, Fax.: (04276) 2162 1190
E-Mail: ams.feldkirchen@ams.at
Leiter: Karl-Heinz Durchschlag
Stv. Leiter: Peter Sagmeister, BA

Arbeitsmarktservice Hermagor

9620 Hermagor, Eggerstraße 19
Tel.: (04282) 2061, Fax.: (04282) 2061 2190
E-Mail: ams.hermagor@ams.at
Leiter: Ing. Franz Janschitz
Stv. Leiter: Franz Jost

Arbeitsmarktservice Klagenfurt

9021 Klagenfurt, Rudolfsbahngürtel 40
Tel.: (0463) 3832, Fax.: (0463) 3832 3190
E-Mail: ams.klagenfurt@ams.at
Leiter: Wolfgang Orasch
Stv. Leiter: Johann Rehsman

Arbeitsmarktservice Spittal/Drau

9800 Spittal/Drau, Ortenburgerstraße 13
Tel.: (04762) 5656 Fax.: (04762) 5656 4190
E-Mail: ams.spittal@ams.at
Leiter: Johann Oberlerchner
Stv. Leiterin: Brigitte Schmölder

Arbeitsmarktservice St. Veit/Glan

9300 St. Veit/Glan, Gerichtsstraße 18
Tel.: (04212) 4343 Fax.: (04212) 4343 5190
E-Mail: ams.sanktveit@ams.at
Leiter: Günter Krassnig
Stv. Leiter: Karl Wieser

Arbeitsmarktservice Villach

9500 Villach, Trattengasse 30
Tel.: (04242) 3010 Fax.: (04242) 3010 6190
E-Mail: ams.villach@ams.at
Leiter: Mag. Josef Zeichen
Stv. Leiterin: Gabriele Sokol

Arbeitsmarktservice Völkermarkt

9100 Völkermarkt, Hauptplatz 14
Tel.: (04232) 2424 Fax.: (04232) 2424 7190
E-Mail: ams.voelkermarkt@ams.at
Leiterin: Mag.^a Angelika Schleschitz Newart
Stv. Leiter: Johann Erwin Miklau

Arbeitsmarktservice Wolfsberg

9400 Wolfsberg, Gerhart-Ellert-Platz 1
Tel.: (04352) 52281 Fax.: (04352) 52281 8190
E-Mail: ams.wolfsberg@ams.at
Leiter: Klaus Leopold
Stv. Leiterin: Elfriede Karner