

M

Monatsbericht 2022

November



#weiter informiert bleiben



Arbeitsmarktservice
Kärnten

Inhaltsangabe

Monatsüberblick	1
Kurzübersicht - Arbeitsmarktdaten	2
Arbeitslose und Personen in Schulung im Detail	3
Arbeitslosenquote und -entwicklung	4
Arbeitslose Frauen	5
Arbeitslose Männer	6
Offene Stellen sofort verfügbar	7
Lehrstellensuchende sofort verfügbar	8
Offene Lehrstellen sofort verfügbar	9
Besondere Personengruppen	
Arbeitslose Jugendliche	10
Arbeitslose Ältere	11
Arbeitslose Ausländer_innen	12
Glossar und Abkürzungen	13

Impressum:

Medieninhaber und Herausgeber:

Arbeitsmarktservice Kärnten
Rudolfsbahngürtel 42, 9020 Klagenfurt
Tel.: +43 50 904 240
www.ams.at/arbeitsmarktdaten-und-medien#kaernten

Redaktion: Katharina Krassnig, MA
Druck: AMS Kärnten
Layout: Katharina Krassnig, MA
Rückfragehinweis: Katharina Krassnig, MA Tel.: +43 50 904 200111

Monatsüberblick

„Der sehr positive Trend am Kärntner Arbeitsmarkt setzt sich fort: Mit einer Arbeitslosenquote von 7,3% verzeichnen wir im November einen historischen Tiefstand. Die Ursache dafür liegt einerseits in der nach wie vor hohen Nachfrage am Arbeitsmarkt mit einem Plus von 34,6% bei den gemeldeten offenen Stellen; wobei es die stärkste absolute Zunahme im Bereich Metall/Elektro gibt. Andererseits hat das AMS Kärnten gemeinsam mit dem Land Kärnten den Arbeitsmarktpolitischen Fokus auf die Reduzierung der Langzeitarbeitslosigkeit gelegt: Damit ist es gelungen, die Zahl der Langzeitarbeitslosen (über ein Jahr vorgemerkt) um rund ein Drittel zu reduzieren auf aktuell 2.873 Vorgemerkte (-1.249 / -30,3%). Wir liegen bei dieser Gruppe mittlerweile auch unter dem Niveau von 2019. Auch bei den über 50-Jährigen und den Jugendlichen konnte die Arbeitslosigkeit gegenüber 2019 abgebaut werden.“

Mag. Peter Wedenig, Geschäftsführer AMS Kärnten

Unselbständige Beschäftigung

Der Beschäftigungsaufbau hält auch im November 2022 an - die Zahl der unselbständig Beschäftigten wird auf 219.000 geschätzt, ein Plus von 1,0 % bzw. 2.000 Personen. Im Vergleich zum November 2019 legt die Beschäftigung im November 2022 um beachtliche 6.451 bzw. 3,0 % zu.

Arbeitslosenquote

Für November 2022 liegt die geschätzte Arbeitslosenquote bei 7,3 % (-1%-Punkt zum Vorjahresmonat). Die Quote der Frauen ist höher (7,7 %) als jene der Männer (7,0 %). Der Österreichschnitt beträgt 6,2 % (Abnahme Österreich 0,8%-Punkte).

Arbeitslose Frauen und Männer

Die Arbeitslosigkeit ist auf Niveau von 2007. Im November 2022 sind 17.297 Personen auf Arbeitssuche, um 2.337 Personen weniger als im Vorjahresmonat. Inklusiv der Schulungsteilnehmer_innen verzeichnet Kärnten 19.829 arbeitslose Personen. Der absolute Rückgang betrifft fast alle Berufsgruppen. Den stärksten Rückgang in der Arbeitslosigkeit verzeichnet der Tourismus mit 768 Personen weniger. Im Einzelnen bewegen sich die prozentuellen Rückgänge in den Regionalstellen zwischen -17,7 % in Feldkirchen und 7,4 % in Hermagor. Feldkirchen und Wolfsberg verzeichnen nahezu Vollbeschäftigung.

Derzeit befinden sich 8.729 Männer auf Arbeitssuche. Insbesondere die Bereiche Fremdenverkehr, Bau und Hilfsberufe verzeichnen einen hohen absoluten Rückgang in der Männerarbeitslosigkeit. Aktuell sind 8.568 Frauen arbeitslos vorgemerkt. Erfreulich ist die Abnahme der Frauenarbeitslosigkeit in den Bereichen Fremdenverkehr, Büro und Handel.

7.055 Arbeitslose über 50 Jahre sind derzeit beim AMS Kärnten vorgemerkt. Ein deutlicher Rückgang wird zum Vorjahresmonat mit 11,2 % verzeichnet. Markant ist aber weiterhin der hohe Anteil der 50-jährigen arbeitslosen Personen an allen vorgemerkten Arbeitslosen mit 40,8 %.

Die Zahl der langzeitarbeitslosen Personen über ein Jahr liegt erheblich unter dem Vorkrisenmonat November 2019 (November 2019: 3.434; November 2022: 2.873) mit einem Minus von 16,3 %. Gegenüber dem Vorjahresmonat wird ein Minus von 30,3 % verzeichnet.

Arbeitslose Jugendliche

In Kärnten sind 1.404 Jugendliche bis 25 Jahre aktuell beim AMS Kärnten vorgemerkt. Dies sind um 11,0 % Jugendliche weniger als im Vorjahresmonat.

Stellenmarkt

Die hohe Zahl an offene Stellen (7.259) lässt weiterhin eine günstige Arbeitsmarktentwicklung für das restliche Jahr erwarten. Der Metall-/Elektrobereich (1.662 offene Stellen), der Handel (868 offene Stellen) und die Hilfsberufe (796 offene Stellen) verzeichnen eine hohe Nachfrage an Arbeitskräften. Zum Vorjahresmonat geht der Stellenandrang (2,4) auf niedrigem Niveau weiter zurück, darin spiegelt sich die weiterhin vorwiegende Arbeitskräfteknappheit wider.

Lehrstellenmarkt

Im November 2022 gibt es 319 Lehrstellensuchende, dem stehen 629 offene Lehrstellen gegenüber. Kärntenweit wird ein Minus von 33 bzw. 5,5 % offenen Lehrstellen zum Vorjahresmonat verzeichnet. Stärksten Zuwachs an offenen Lehrstellen verzeichnen die Bereiche Fremdenverkehr und Bau.



Mag. Peter Wedenig
Landesgeschäftsführer



MMag.^a Melanie Jann
stv. Landesgeschäftsführerin

Kurzübersicht - Arbeitsmarktdaten

	Kärnten			Österreich	
	Veränd. zum VJ			Veränd. zum VJ	
		absolut	relativ		relativ
Unselbstst. Beschäftigte*	219.000	2.000	1,0%	3.920.000	1,7%
Frauen	103.000	2.000	2,1%	1.814.000	2,1%
Männer	116.000	0	0,0%	2.106.000	1,4%
vorgem. Arbeitslose (AL)	17.297	-2.337	-11,9%	257.513	-11,0%
Frauen	8.568	-1.375	-13,8%	117.346	-13,6%
Männer	8.729	-962	-9,9%	140.167	-8,7%
Personen in Schulung (SC)	2.532	-370	-12,7%	72.941	-1,6%
Frauen	1.524	-193	-11,2%	38.898	-3,0%
Männer	1.008	-177	-14,9%	34.043	0,0%
vorg. AL & SC	19.829	-2.707	-12,0%	330.454	-9,1%
Frauen	10.092	-1.568	-13,4%	156.244	-11,2%
Männer	9.737	-1.139	-10,5%	174.210	-7,1%

Stellenmarkt					
Bestand offene Stellen					
sofort verfügbar	7.259	1.866	34,6%	113.180	12,3%
Bestand offene Lehrstellen					
sofort verfügbar	629	33	5,5%	9.175	16,1%
Zugänge offene Stellen	3.629	846	30,4%	40.337	1,0%
Zugänge offene Lehrstellen	124	49	65,3%	1.630	91,3%
Lehrstellensuchende	319	-13	-3,9%	6.178	2,3%

Arbeitslosenquote* (ALQ)	7,3%	-1,0 %-Pkt.	6,2%	-0,8 %-Pkt.
Frauen	7,7%	-1,3 %-Pkt.	6,1%	-1,0 %-Pkt.
Männer	7,0%	-0,7 %-Pkt.	6,2%	-0,6 %-Pkt.

Bundesländervergleich

	Beschäftigte*	Arbeitslose	ALQ*
Burgenland	111.000	7.041	6,0%
Kärnten	219.000	17.297	7,3%
Niederösterreich	656.000	37.392	5,4%
Oberösterreich	701.000	26.283	3,6%
Salzburg	263.000	12.242	4,4%
Steiermark	548.000	28.250	4,9%
Tirol	342.000	19.352	5,4%
Vorarlberg	169.000	9.725	5,4%
Wien	911.000	99.931	9,9%
Österreich	3.920.000	257.513	6,2%

*geschätzte Werte; die endgültigen Zahlen zur unselbständigen Beschäftigung und damit die ALQ werden Mitte des Monats vorliegen.

Arbeitslose und Personen in Schulung im Detail

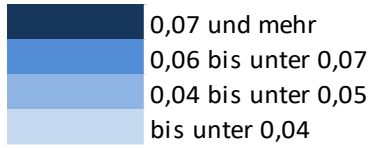
		Veränd. zum VJ			
		absolut	relativ		
Arbeitslose (AL)	17.297	-2.337		-11,9%	
Jugendliche unter 25 Jahre	1.404	-173		-11,0%	
Haupterwerbsalter 25 bis 49 Jahre	8.838	-1.288		-12,7%	
Ältere über 50 Jahre	7.055	-876		-11,0%	
Ältere über 55 Jahre	4.534	-497		-9,9%	
AusländerInnen	4.101	-331		-7,5%	
LZAL* über 12 Monate	2.873	-1.249		-30,3%	
Pflichtschulausbildung	6.828	-980		-12,6%	
Lehrausbildung	6.618	-972		-12,8%	
Mittlere Ausbildung	1.005	-139		-12,2%	
Höhere Ausbildung	1.701	-178		-9,5%	
Akademische Ausbildung	1.089	-41		-3,6%	
AL in Bezirken	17.297	-2.337		-11,9%	
Feldkirchen	660	-142		-17,7%	
Hermagor	485	-39		-7,4%	
Klagenfurt	5.159	-600		-10,4%	
Spittal/Drau	2.782	-493		-15,1%	
St. Veit/Glan	1.299	-118		-8,3%	
Villach	4.655	-589		-11,2%	
Völkermarkt	1.275	-180		-12,4%	
Wolfsberg	982	-176		-15,2%	
SC in Bezirken	2.532	-370		-12,7%	
Feldkirchen	96	9		10,3%	
Hermagor	20	-7		-25,9%	
Klagenfurt	867	-91		-9,5%	
Spittal/Drau	241	-40		-14,2%	
St. Veit/Glan	198	-29		-12,8%	
Villach	678	-130		-16,1%	
Völkermarkt	164	-49		-23,0%	
Wolfsberg	268	-33		-11,0%	
AL und SC in Bezirken	19.829	-2.707		-12,0%	
Feldkirchen	756	-133		-15,0%	
Hermagor	505	-46		-8,3%	
Klagenfurt	6.026	-691		-10,3%	
Spittal/Drau	3.023	-533		-15,0%	
St. Veit/Glan	1.497	-147		-8,9%	
Villach	5.333	-719		-11,9%	
Völkermarkt	1.439	-229		-13,7%	
Wolfsberg	1.250	-209		-14,3%	
Berufe					
Bau	1.064	-142		-11,8%	
Metall-/Elektroberufe	789	-75		-8,7%	
Holz	136	-15		-9,9%	
Hilfsberufe	2.365	-211		-8,2%	
Handel	1.664	-260		-13,5%	
Fremdenverkehr	3.786	-768		-16,9%	
Reinigung	1.156	-251		-17,8%	
Technische Berufe	501	0		0,0%	
Büroberufe	1.772	-136		-7,1%	
Gesundheit	743	8		1,1%	

*LZAL: Langzeitarbeitslose, siehe Glossar.

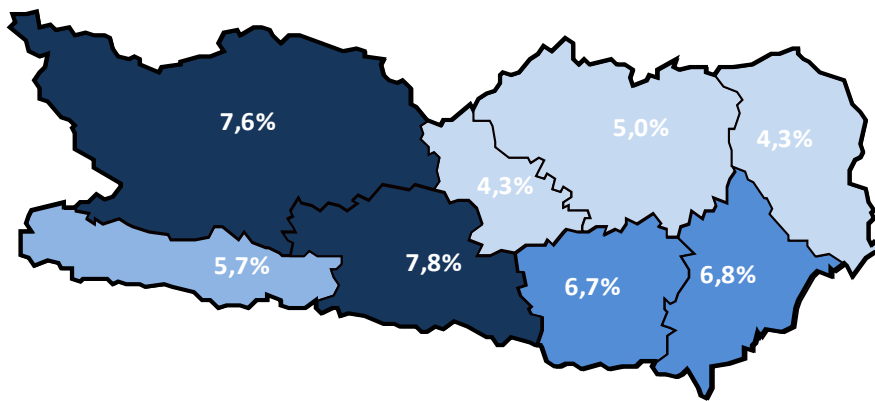
Arbeitslosenquote und -entwicklung

Arbeitslosenquote (ALQ)

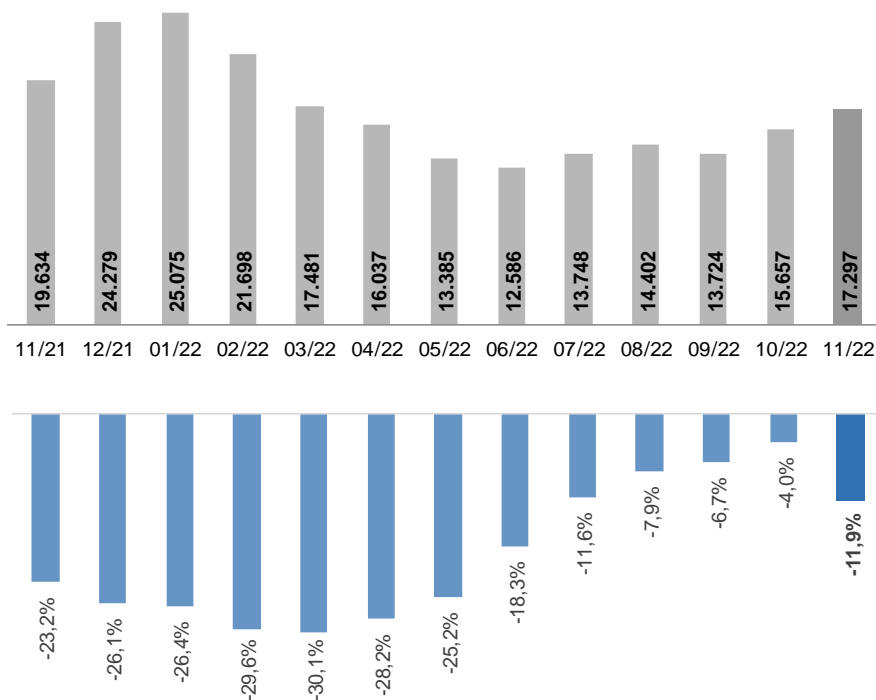
Arbeitslosenquoten Oktober 2022



Kärnten: 6,6%
Österreich: 6,0%



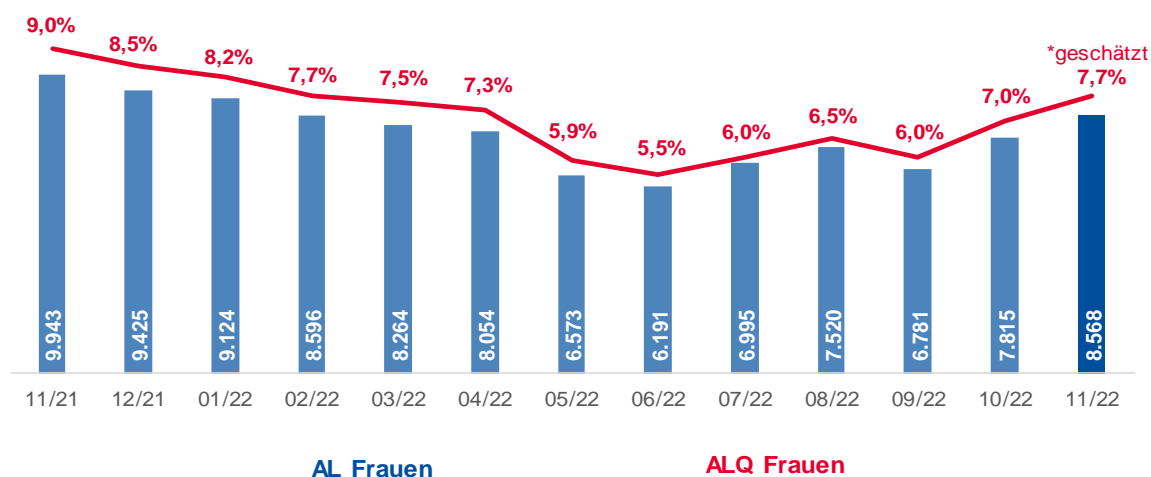
Arbeitslose Personen im Monatsverlauf und Veränderung zum Vorjahresmonat



Arbeitslose Frauen

Frauen		Veränd. zum VJ			
		absolut	relativ		
Frauen	8.568	-1.375		-13,8%	
Schulungsteilnehmerinnen	1.524	-193		-11,2%	
Jugendliche unter 25 Jahre	663	-83		-11,1%	
Haupterwerbsalter 25 bis 49 Jahre	4.611	-862		-15,8%	
Ältere über 50 Jahre	3.294	-430		-11,5%	
Ältere über 55 Jahre	1.966	-227		-10,4%	
Pflichtschulausbildung	3.334	-605		-15,4%	
Lehrausbildung	2.905	-542		-15,7%	
Mittlere Ausbildung	690	-69		-9,1%	
Höhere Ausbildung	946	-127		-11,8%	
Akademische Ausbildung	664	-14		-2,1%	
LZAL über 12 Monate	1.197	-639		-34,8%	
Berufe					
Bau	36	1		2,9%	
Metall-/Elektroberufe	49	-5		-9,3%	
Holz	10	0		0,0%	
Hilfsberufe	771	-116		-13,1%	
Handel	1.148	-188		-14,1%	
Fremdenverkehr	2.430	-531		-17,9%	
Reinigung	995	-206		-17,2%	
Technische Berufe	81	4		5,2%	
Büroberufe	1.190	-49		-4,0%	
Gesundheit	617	19		3,2%	
Bezirke					
Feldkirchen	343	-81		-19,1%	
Hermagor	281	-28		-9,1%	
Klagenfurt	2.301	-335		-12,7%	
Spittal/Drau	1.649	-315		-16,0%	
St. Veit/Glan	611	-70		-10,3%	
Villach	2.285	-329		-12,6%	
Völkermarkt	632	-116		-15,5%	
Wolfsberg	466	-101		-17,8%	

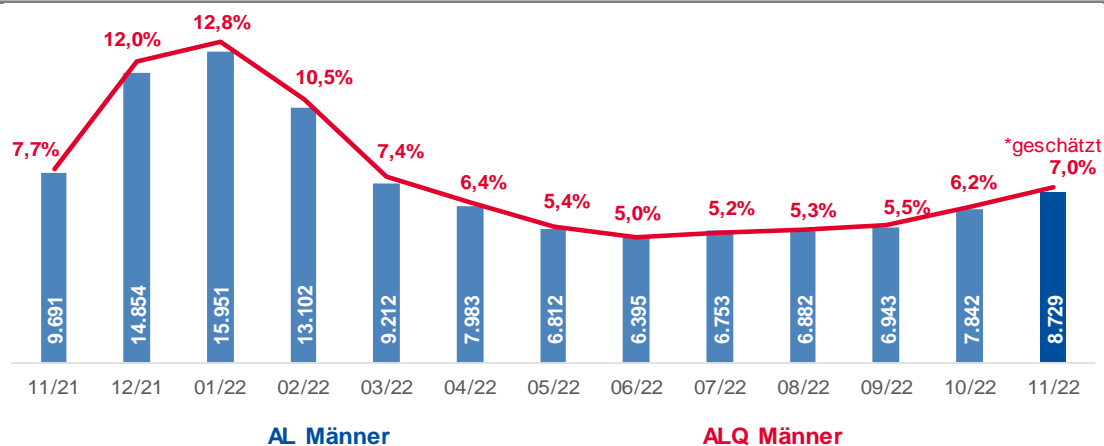
Arbeitslose Frauen und Arbeitslosenquote* im Monatsverlauf



Arbeitslose Männer

		Veränd. zum VJ	
		absolut	relativ
Männer	8.729	-962	-9,9%
Schulungsteilnehmer	1.008	-177	-14,9%
Jugendliche unter 25 Jahre	741	-90	-10,8%
Haupterwerbsalter 25 bis 49 Jahre	4.227	-426	-9,2%
Ältere über 50 Jahre	3.761	-446	-10,6%
Ältere über 55 Jahre	2.568	-270	-9,5%
Pflichtschulausbildung	3.494	-375	-9,7%
Lehrausbildung	3.713	-430	-10,4%
Mittlere Ausbildung	315	-70	-18,2%
Höhere Ausbildung	755	-51	-6,3%
Akademische Ausbildung	425	-27	-6,0%
LZAL über 12 Monate	1.676	-610	-26,7%
Berufe			
Bau	1.028	-143	-12,2%
Metall-/Elektroberufe	740	-70	-8,6%
Holz	126	-15	-10,6%
Hilfsberufe	1.594	-95	-5,6%
Handel	516	-72	-12,2%
Fremdenverkehr	1.356	-237	-14,9%
Reinigung	161	-45	-21,8%
Technische Berufe	420	-4	-0,9%
Büroberufe	582	-87	-13,0%
Gesundheit	126	-11	-8,0%
Bezirke			
Feldkirchen	317	-61	-16,1%
Hermagor	204	-11	-5,1%
Klagenfurt	2.858	-265	-8,5%
Spittal/Drau	1.133	-178	-13,6%
St. Veit/Glan	688	-48	-6,5%
Villach	2.370	-260	-9,9%
Völkermarkt	643	-64	-9,1%
Wolfsberg	516	-75	-12,7%

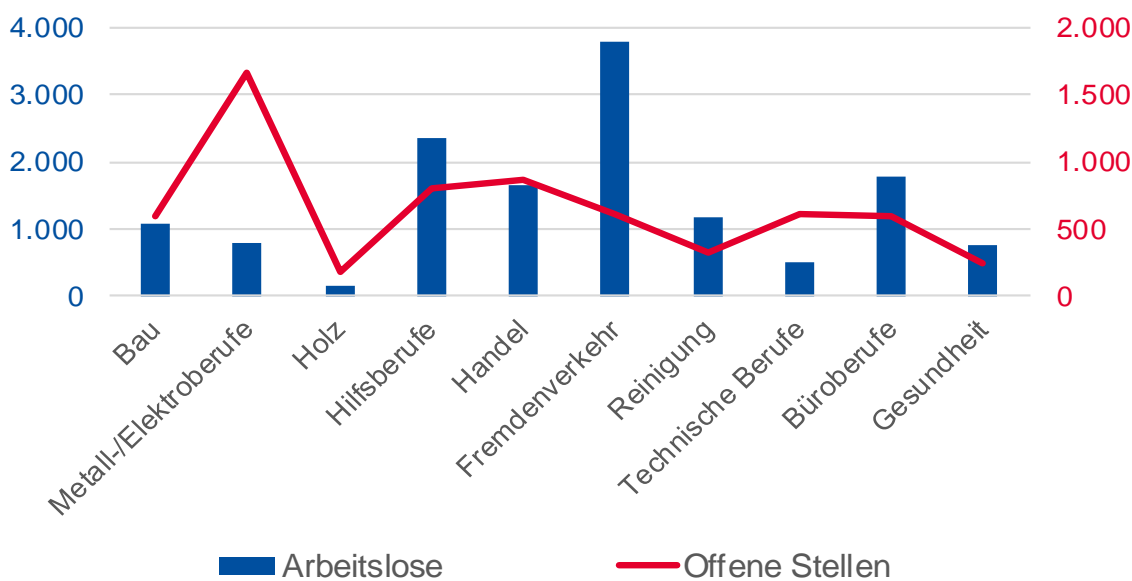
Arbeitslose Männer und Arbeitslosenquote* im Monatsverlauf



Offene Stellen sofort verfügbar

Offene Stellen (OS)		Veränd. zum VJ			
		absolut	relativ		
Offene Stellen (OS)	7.259	1.866		34,6%	
OS in Berufen					
Bau	587	209		55,3%	
Metall-/Elektroberufe	1.662	527		46,4%	
Holz	177	31		21,2%	
Hilfsberufe	796	317		66,2%	
Handel	868	202		30,3%	
Fremdenverkehr	610	228		59,7%	
Reinigung	314	44		16,3%	
Technische Berufe	617	124		25,2%	
Büroberufe	598	142		31,1%	
Gesundheit	243	-15		-5,8%	
OS in Bezirken					
Feldkirchen	269	-4		-1,5%	
Hermagor	257	24		10,3%	
Klagenfurt	2.040	369		22,1%	
Spittal/Drau	747	98		15,1%	
St. Veit/Glan	508	127		33,3%	
Villach	2.249	848		60,5%	
Völkermarkt	463	158		51,8%	
Wolfsberg	726	246		51,3%	
Stellenandrangsziffer	2,4	3,6			

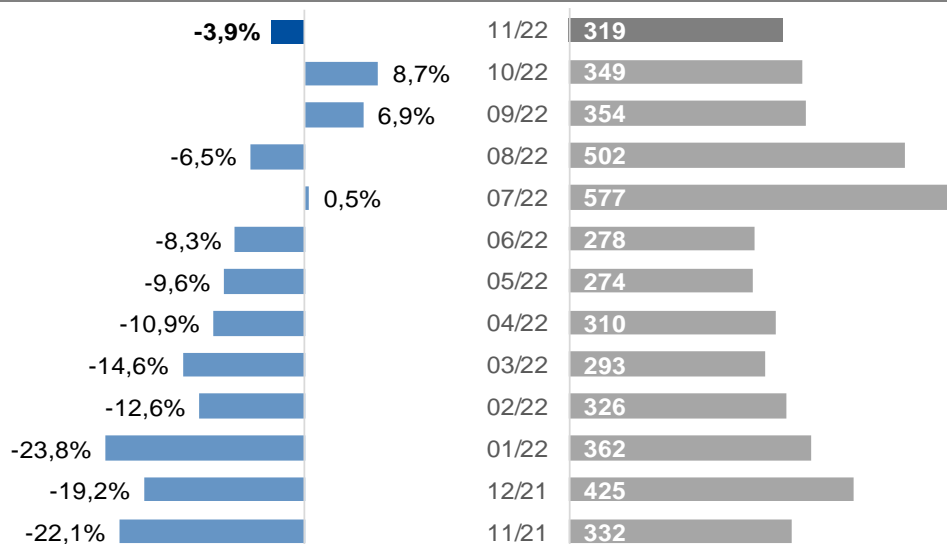
Arbeitskräfteangebot vs. Arbeitskräftenachfrage



Lehrstellensuchende sofort verfügbar

		Veränd. zum VJ			
		absolut	relativ		
Lehrstellensuchende (LS)	319	-13			-3,9%
Frauen	143	-6			-4,0%
Männer	176	-7			-3,8%
LS in Berufen					
Bau	36	4			12,5%
Metall-/Elektroberufe	65	-9			-12,2%
Holz	13	1			8,3%
Handel	66	0			0,0%
Fremdenverkehr	15	-4			-21,1%
Reinigung	1	0			0,0%
Technische Berufe	18	7			63,6%
Büroberufe	41	-2			-4,7%
Gesundheit	8	-6			-42,9%
LS in Bezirken					
Feldkirchen	13	7			116,7%
Hermagor	1	-2			-66,7%
Klagenfurt	115	-20			-14,8%
Spittal/Drau	27	-12			-30,8%
St. Veit/Glan	18	-18			-50,0%
Villach	92	24			35,3%
Völkermarkt	31	0			0,0%
Wolfsberg	22	8			57,1%

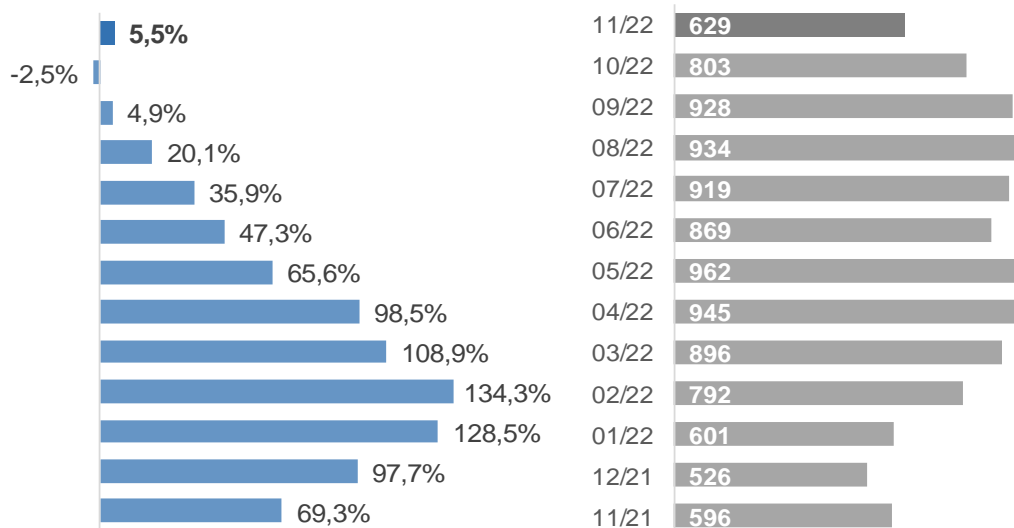
Lehrstellensuchende im Monatsverlauf und Veränderung zum Vorjahresmonat



Offene Lehrstellen sofort verfügbar

		Veränd. zum VJ			
		absolut	relativ		
Offene Lehrstellen (OL)	629	33		5,5%	
OL in Berufen					
Bau	58	13		28,9%	
Metall-/Elektroberufe	112	22		24,4%	
Holz	30	3		11,1%	
Handel	125	-30		-19,4%	
Fremdenverkehr	177	25		16,4%	
Reinigung	2	1		100,0%	
Technische Berufe	12	3		33,3%	
Büroberufe	40	-10		-20,0%	
Gesundheit	6	-8		-57,1%	
OL in Bezirken					
Feldkirchen	19	-26		-57,8%	
Hermagor	78	22		39,3%	
Klagenfurt	121	8		7,1%	
Spittal/Drau	166	-1		-0,6%	
St. Veit/Glan	36	0		0,0%	
Villach	123	17		16,0%	
Völkermarkt	24	8		50,0%	
Wolfsberg	62	5		8,8%	
Lehrstellenandrangziffer	0,5	0,6			

Offene Lehrstellen im Monatsverlauf und Veränderung zum Vorjahresmonat























Arbeitslose Jugendliche

		Veränd. zum VJ	
		absolut	relativ
Jugendliche bis 25 Jahre	1.404	-173	-11,0%
Frauen	663	-83	-11,1%
Männer	741	-90	-10,8%
Personen in Schulung (SC)	1.003	-19	-1,9%
Ausbildung			
Pflichtschulausbildung	592	-51	-7,9%
Lehrausbildung	515	-104	-16,8%
Mittlere Ausbildung	77	-24	-23,8%
Höhere Ausbildung	201	5	2,6%
Akademische Ausbildung	16	6	60,0%
Berufe			
Bau	82	-27	-24,8%
Metall-/Elektroberufe	102	-16	-13,6%
Holz	11	-3	-21,4%
Hilfsberufe	230	33	16,8%
Handel	184	-28	-13,2%
Fremdenverkehr	360	-79	-18,0%
Reinigung	25	-10	-28,6%
Technische Berufe	48	3	6,7%
Büroberufe	119	11	10,2%
Gesundheit	34	-5	-12,8%
Bezirke			
Feldkirchen	53	-21	-28,4%
Hermagor	51	-5	-8,9%
Klagenfurt	404	-47	-10,4%
Spittal/Drau	233	-22	-8,6%
St. Veit/Glan	126	-6	-4,5%
Villach	337	-44	-11,5%
Völkermarkt	110	-13	-10,6%
Wolfsberg	90	-15	-14,3%
Jugendliche bis 19 Jahre	224	-7	-3,0%
Feldkirchen	9	-6	-40,0%
Hermagor	8	-3	-27,3%
Klagenfurt	70	18	34,6%
Spittal/Drau	41	-5	-10,9%
St. Veit/Glan	22	3	15,8%
Villach	40	-20	-33,3%
Völkermarkt	17	4	30,8%
Wolfsberg	17	2	13,3%
Jugendliche 20 bis 24 Jahre	1.180	-166	-12,3%
Feldkirchen	44	-15	-25,4%
Hermagor	43	-2	-4,4%
Klagenfurt	334	-65	-16,3%
Spittal/Drau	192	-17	-8,1%
St. Veit/Glan	104	-9	-8,0%
Villach	297	-24	-7,5%
Völkermarkt	93	-17	-15,5%
Wolfsberg	73	-17	-18,9%

Arbeitslose Ältere

		Veränd. zum VJ			
		absolut	relativ		
Ältere (über 50 Jahre)	7.055	-876		-11,0%	
Frauen	3.294	-430		-11,5%	
Männer	3.761	-446		-10,6%	
Personen in Schulung (SC)	265	-72		-21,4%	
Pflichtschulausbildung	2.813	-304		-9,8%	
Lehrausbildung	2.896	-412		-12,5%	
Mittlere Ausbildung	395	-86		-17,9%	
Höhere Ausbildung	599	-39		-6,1%	
Akademische Ausbildung	328	-26		-7,3%	
LZAL über 12 Monate	1.941	-611		-23,9%	
Bezirke					
Feldkirchen	268	-63		-19,0%	
Hermagor	190	-22		-10,4%	
Klagenfurt	1.957	-235		-10,7%	
Spittal/Drau	1.207	-146		-10,8%	
St. Veit/Glan	526	-36		-6,4%	
Villach	1.913	-203		-9,6%	
Völkermarkt	519	-99		-16,0%	
Wolfsberg	475	-72		-13,2%	
Ältere (über 55 Jahre)	4.534	-497		-9,9%	
Frauen	1.966	-227		-10,4%	
Männer	2.568	-270		-9,5%	
Personen in Schulung (SC)	107	-18		-14,4%	
Pflichtschulausbildung	1.794	-160		-8,2%	
Lehrausbildung	1.900	-219		-10,3%	
Mittlere Ausbildung	247	-64		-20,6%	
Höhere Ausbildung	381	-35		-8,4%	
Akademische Ausbildung	194	-12		-5,8%	
LZAL über 12 Monate	1.468	-388		-20,9%	
Bezirke					
Feldkirchen	169	-41		-19,5%	
Hermagor	105	-18		-14,6%	
Klagenfurt	1.263	-94		-6,9%	
Spittal/Drau	736	-111		-13,1%	
St. Veit/Glan	360	0		0,0%	
Villach	1.245	-128		-9,3%	
Völkermarkt	349	-75		-17,7%	
Wolfsberg	307	-30		-8,9%	

Arbeitslose Ausländer_innen

		Veränd. zum VJ			
		absolut	relativ		
AusländerInnen	4.101	-331		-7,5%	
Frauen	2.027	-176		-8,0%	
Männer	2.074	-155		-7,0%	
Personen in Schulung (SC)	760	-42		-5,2%	
Pflichtschulausbildung	2.552	-228		-8,2%	
Lehrausbildung	787	-83		-9,5%	
Mittlere Ausbildung	132	-12		-8,3%	
Höhere Ausbildung	341	-1		-0,3%	
Akademische Ausbildung	248	8		3,3%	
LZAL über 12 Monate	479	-185		-27,9%	
mit Asyl	338	-47		-12,2%	
Nationalität					
BOS-Bosnien-Herzegowina	552	-43		-7,2%	
CRO-Kroatien	518	-52		-9,1%	
D-Deutschland	484	-81		-14,3%	
SLO-Slowenien	395	5		1,3%	
H-Ungarn	318	-8		-2,5%	
R-Rumänien	304	-23		-7,0%	
I-Italien	167	-19		-10,2%	
SRB-Serbien	142	12		9,2%	
SYR-Syrien	125	-4		-3,1%	
AFG-Afghanistan	116	0		0,0%	

Glossar und verwendete Abkürzungen

Arbeitslosenbestand

Zum Monatsende-Stichtag bei den Regionalen Geschäftsstellen des Arbeitsmarktservice zum Zwecke der Arbeitsvermittlung registrierte Personen, die nicht in Beschäftigung oder Ausbildung (Schulung) stehen. Die regionale Zuordnung erfolgt nach dem Wohnort der Arbeitslosen.

Arbeitslosenquote (national)

Berechnung: Bestand Arbeitsloser / (Bestand Arbeitsloser + Bestand Beschäftigter). Es werden dabei nur die unselbstständig Beschäftigten berücksichtigt. Diese Dimension gibt an, ob die betrachteten Personen zum Stichtag beschäftigt waren oder nicht. Diese Information wird über den Dachverband der Sozialversicherungsträger gewonnen.

Berufe

Zuletzt ausgeübter Beruf der betrachteten Personen inkl. Lehrberufen. Die Struktur richtet sich nach der üblichen Berufssystematik.

Beschäftigungsausmaß

Gewünschtes Beschäftigungsausmaß der betrachteten Personen: V-Vollzeit, T-Teilzeit, B-Beides, unbestimmt, k.A.

In Schulung befindliche Personen

Es handelt sich dabei um Personen, die in AMS-Schulungsmaßnahmen einbezogen sind. Die regionale Zuordnung erfolgt nach dem Wohnort des Schulungsteilnehmers/der Schulungsteilnehmerin.

Langzeitarbeitslose über 12 Monate

In Österreich werden Personen, die über 365 Tage arbeitslos gemeldet sind, und die auch keine längere Schulung oder Beschäftigungsförderung des AMS absolviert bzw. erhalten haben, als langzeitarbeitslos gezählt. Unterbrechungen bis 28 Tage (z.B.: durch kurze Schulungen, Krankenstand oder kurze Beschäftigungsepisoden) werden nicht berücksichtigt.

Lehrstellensuchende - Verfügbarkeit

Vorgemerkte Lehrstellensuchende, die z.B. wegen eines bestehenden Schulbesuchs eine Lehrstelle noch nicht antreten können, gelten als nicht sofort verfügbare Lehrstellensuchende. Liegt das Datum des gewünschten Lehrstellenantritts aber bereits in der Vergangenheit, so werden diese Personen als sofort verfügbare Lehrstellensuchende gezählt. In der AMS-Standardstatistik werden bei den Lehrstellensuchenden die sofort verfügbaren Lehrstellensuchenden (ohne Einstellzusage) ausgewiesen.

Lehrstellensuchende – Vorgemerkt

Bei den Regionalen Geschäftsstellen des Arbeitsmarktservice zum Zwecke der Lehrstellenvermittlung registrierte Personen, für die noch keine erfolgreiche Vermittlung zustande gekommen ist (ohne Einstellzusage). Die regionale Zuordnung erfolgt nach dem Wohnort des/der Lehrstellensuchenden. Auch bei gleichzeitiger Arbeitsplatzsuche wird die Person primär als Lehrstellensuchende/r erfasst.

Offene Lehrstellen

Die sich aus den Vermittlungsaufträgen der Betriebe ergebende Zahl der freien Lehr- oder Ausbildungsstellen, für die noch keine erfolgreiche Vermittlung zustande gekommen ist (ohne Einstellzusage). Die regionale Zuordnung erfolgt nach dem Standort des Lehrplatzes bzw. der Ausbildungsstelle.

Offene Stellen

Die sich aus den Vermittlungsaufträgen der Betriebe an die Regionalen Geschäftsstellen des Arbeitsmarktservice ergebende Zahl der freien Arbeitsplätze. Die regionale Zuordnung erfolgt nach dem Arbeitsort.

Verfügbarkeit

Als sofort verfügbare offene Stellen gelten solche, die bereits hätten besetzt werden können, deren gewünschtes Eintrittsdatum also in der Vergangenheit liegt. Nicht sofort verfügbare Stellen sind jene, die für Vermittlungsbemühungen zwar bereits bekanntgegeben wurden, die aber erst zu einem späteren Zeitpunkt besetzt werden können.

Zu- und Abgänge

Der Zeitpunkt des Zuganges einer offenen Stelle ist mit dem Datum, an dem der Auftrag an die Regionale Geschäftsstelle gegeben wurde, definiert. Ein Abgang wird dann registriert, wenn das Vermittlungsergebnis realisiert wird, d.h. die offene Stelle tatsächlich besetzt wird bzw. der Tatbestand bekannt wird, dass bereits eine Besetzung erfolgte oder ein anderweitiger Abbuchungsgrund bekannt wird. Die Zu- und Abgänge beinhalten immer sofort und nicht sofort verfügbare offene Stellen.

Abkürzungen

AL - arbeitslose Personen
ALQ - Arbeitslosenquote
LS - Lehrstellensuchende
LZAL - Langzeitarbeitslose Personen
SC - Personen in Schulung
OL - offene Lehrstellen
OS - offene Stellen

Arbeitsmarktservice Kärnten, Landesgeschäftsstelle

9021 Klagenfurt, Rudolfsbahngürtel 42
Tel.: +4350 904 240 Fax.: +4350 904 200190
E-Mail: ams.kaernten@ams.at
Landesgeschäftsführer: Mag. Peter Wedenig
Stv. Landesgeschäftsführerin: MMag.^a Melanie Jann

Arbeitsmarktservice Feldkirchen

9560 Feldkirchen, 10.-Oktober-Straße 30
Tel.: +4350 904 240 Fax.: +4350 904 201190
E-Mail: ams.feldkirchen@ams.at
Leiter: Karl-Heinz Durchschlag
Stv. Leiter: Peter Sagmeister, BA

Arbeitsmarktservice Hermagor

9620 Hermagor, Eggerstraße 19
Tel.: +4350 904 240 Fax.: +4350 904 202190
E-Mail: ams.hermagor@ams.at
Leiter: Franz Jost
Stv. Leitung: -

Arbeitsmarktservice Klagenfurt

9021 Klagenfurt, Rudolfsbahngürtel 40
Tel.: +4350 904 240 Fax.: +4350 904 203190
E-Mail: ams.klagenfurt@ams.at
Leiter: Wolfgang Orasch
Stv. Leiter: Johann Rehsman

Arbeitsmarktservice Spittal/Drau

9800 Spittal/Drau, Ortenburgerstraße 13
Tel.: +4350 904 240 Fax.: +4350 904 204190
E-Mail: ams.spittal@ams.at
Leiter: Johann Oberlerchner
Stv. Leiterin: Daniela Thuswalder

Arbeitsmarktservice St. Veit/Glan

9300 St. Veit/Glan, Gerichtsstraße 18
Tel.: +4350 904 240 Fax.: +4350 904 205190
E-Mail: ams.sanktveit@ams.at
Leiter: Günter Krassnig
Stv. Leiter: Karl Wieser

Arbeitsmarktservice Villach

9500 Villach, Trattengasse 30
Tel.: +4350 904 240 Fax.: +4350 904 206190
E-Mail: ams.villach@ams.at
Leiter: Mag. Josef Zeichen
Stv. Leiterin: Gabriele Sokol

Arbeitsmarktservice Völkermarkt

9100 Völkermarkt, Hauptplatz 14
Tel.: +4350 904 240 Fax.: +4350 904 207190
E-Mail: ams.voelkermarkt@ams.at
Leiterin: Mag.^a Angelika Schleschitz Newart
Stv. Leiterin: Mag.^a Angelika Pribasnig

Arbeitsmarktservice Wolfsberg

9400 Wolfsberg, Gerhart-Ellert-Platz 1
Tel.: +4350 904 240 Fax.: +4350 904 208190
E-Mail: ams.wolfsberg@ams.at
Leiter: Klaus Leopold
Stv. Leitung: Ing. Hans Jürgen Pum