



Arbeitsmarkt Kärnten

Dezember 2025

#weiter informiert bleiben

Inhaltsangabe

Monatsüberblick	1
Kurzübersicht - Arbeitsmarktdaten	2
Arbeitslose und Personen in Schulung im Detail	3
Arbeitslosenquote und -entwicklung	4
Arbeitslose Frauen	5
Arbeitslose Männer	6
Offene Stellen sofort verfügbar	7
Lehrstellensuchende sofort verfügbar	8
Offene Lehrstellen sofort verfügbar	9
Besondere Personengruppen	
Arbeitslose Jugendliche	10
Arbeitslose Ältere	11
Arbeitslose Ausländer_innen	12
Glossar und Abkürzungen	13

Impressum:

Medieninhaber und Herausgeber:

Arbeitsmarktservice Kärnten
Rudolfsbahngürtel 42, 9020 Klagenfurt
Tel.: +43 50 904 240
www.ams.at/arbeitsmarktdaten-und-medien#kaernten

Redaktion: Katharina Krassnig, MA
Druck: AMS Kärnten
Layout: Katharina Krassnig, MA
Rückfragehinweis: Katharina Krassnig, MA Tel.: +43 50 904 200111

Monatsüberblick

„Mit einer Steigerung der Arbeitslosigkeit um 10 Personen (0,0%) trägt die stabile Arbeitsmarktentwicklung im Dezember zur grundsätzlich positiven Gesamtbilanz des AMS Kärnten bei. 17.890 Arbeitslose waren im Jahresdurchschnitt 2025 vorgemerkt: Das entspricht einem Plus von 270 Personen (+1,5%) gegenüber 2024. Kärnten verzeichnet damit sowohl relativ als auch prozentuell die geringste Zunahme im Bundesländervergleich (Ö: +6,6%). Erfreulich: Im Dezember wie im Gesamtjahr gab es bei unseren Kerngruppen – Jugendliche, über 50-Jährige und Langzeitarbeitslose (über ein Jahr vorgemerkt) – nur geringfügige Steigerungen. Augenmerk lag 2025 auf der Gruppe der Jugendlichen, insbesondere 15- bis 19-Jährige: Mittels arbeitsmarktpolitischer Maßnahme ist es gelungen, die zum Jahresbeginn steigende Arbeitslosigkeit hier auf das Niveau von 2024 zu senken. 2025 stieg die Arbeitslosigkeit bei unter 20-Jährigen um +0,2% (+1). Hervorzuheben ist auch die Entwicklung bei den Langzeitarbeitslosen: Die Zunahme 2025 liegt in Kärnten bei 1,3%; österreichweit bei 25,4%. Auf Bezirksebene konnte die Arbeitslosigkeit im Jahresschnitt in Villach (-94/-2%) und in Wolfsberg (-56/-4,9%) abgebaut werden. Die Zahl der Beschäftigten in Kärnten ist 2025 leicht gesunken auf 220.942 (-1.363/-0,6%; Prognose). Besonders betroffen sind die Branchen Handel und Produktion.“

Mag. Peter Wedenig, Geschäftsführer AMS Kärnten

Unselbständige Beschäftigung

Die Beschäftigtenzahl in Kärnten sinkt weiterhin leicht: Minus -0,3 % bzw. -1.000 werden für Dezember prognostiziert, damit liegt die geschätzte unselbständige Beschäftigung bei 215.000. Österreichweit zeigt sich im Vergleich zum Vorjahresmonat eine leichte Zunahme der Beschäftigung (3.936.000 Beschäftigte/ Veränderung +0,1 %).

Arbeitslosenquote

Für Dezember 2025 liegt die geschätzte Arbeitslosenquote bei 9,4 % und ist zum Vorjahresmonat unverändert. Die Quote der Männer liegt bei 11,4 % jener der Frauen bei 7,2 %. Österreichweit liegt die Arbeitslosenquote bei 8,4 %.

Arbeitslose Frauen und Männer

Insgesamt sind 22.357 Personen arbeitslos gemeldet (+10/ 0,0%), und liegt damit auf dem Niveau des Vorjahres (Österreichvergleich: +2,9%). Inklusive der Schulungsteilnehmer_innen verzeichnet Kärnten mit 25.308 arbeitslosen Personen den geringsten Anstieg im Bundesländervergleich. Betrachtet man die Arbeitslosigkeit nach Ausbildung, zeigt sich ein deutlicher Rückgang der Arbeitslosenzahlen von Personen mit Pflichtschulabschluss, Lehrausbildung sowie mittlerer und höherer Ausbildung. Bei Personen mit akademischer Ausbildung hingegen ist ein Anstieg der Arbeitslosigkeit zu beobachten (+146/ +11,8 %). Den stärksten Rückgang der Arbeitslosigkeit verzeichnet die Branche Holz mit -7,7 %, gefolgt vom Bau mit -3,8 % und dem Fremdenverkehr mit -1,1 %.

Mit -219 bzw. -1,5 % ist die Arbeitslosigkeit der Männer gegenüber dem Vorjahresmonat auf 14.081 Personen gesunken. Bei den Frauen hingegen zeigt sich ein Anstieg um 229 Personen bzw. +2,8 %, der vor allem die Bereiche Reinigung, Handel und Gesundheit betrifft.

Die Arbeitslosigkeit der 50-Jährigen und Älteren nimmt leicht zu. 7.975 Arbeitslose 50 Jahre und älter sind derzeit beim AMS Kärnten vorgemerkt. Das sind um +0,2 % mehr als im Vergleichsmonat des Vorjahres (Österreichschnitt +4,4 %). Die Zahl der Langzeitarbeitslosen (über 1 Jahr vorgemerkt) zeigt einen leichten Anstieg (+84/+3,4 %). Sie beträgt aktuell 2.580 Personen (Österreichschnitt +24,8 %).

Arbeitslose Jugendliche

Nach einem Anstieg der Jugendarbeitslosigkeit zu Jahresbeginn im Vorjahresvergleich verzeichnet Kärnten ab August einen Rückgang. Aktuell zeigt sich jedoch erstmals wieder ein leichter Anstieg um +7 Personen beziehungsweise +0,3 %. Derzeit sind 2.151 Jugendliche unter 25 Jahren beim AMS Kärnten als arbeitslos vorgemerkt. Die Zunahme der Arbeitslosigkeit betrifft vor allem die Branchen Bau und Handel.

Stellenmarkt

Die Zahl der offenen Stellen steigt im Dezember 2025 deutlich um +8,6 % auf 4.464 Stellen. Zuwächse zeigen sich vor allem in den Berufsgruppen Technik, Hilfsberufe und Fremdenverkehr. In den Bereichen Handel, Holz und Bau ist hingegen weiterhin ein Rückgang bei den offenen Stellen zu verzeichnen.

Lehrstellenmarkt

Im Dezember 2025 stehen 474 Lehrstellensuchenden (+24/+5,3 %) 369 offenen Lehrstellen gegenüber. Kärntenweit ist im Vergleich zum Vorjahresmonat ein Rückgang der offenen Lehrstellen, um -13,6 % zu verzeichnen. Fast zwei Drittel der offenen Lehrstellen entfallen auf die Bereiche Fremdenverkehr, Metall/Elektro, sowie den Handel. Etwa 6 von 10 Lehrstellensuchenden suchen eine Lehrstelle in den Bereichen Metall/Elektro, Handel oder Büro.



Mag. Peter Wedenig
Landesgeschäftsführer









MMag.^a Melanie Jann
stv. Landesgeschäftsführerin

Kurzübersicht - Arbeitsmarktdaten

	Kärnten			Österreich	
	Veränd. zum VJ			Veränd. zum VJ	
		absolut	relativ		relativ
Unselbstst. Beschäftigte*	215.000	-1.000	-0,3%	3.936.000	0,1%
Frauen	106.000	1.000	0,6%	1.885.000	0,9%
Männer	109.000	-1.000	-1,2%	2.051.000	-0,6%
vorgem. Arbeitslose (AL)	22.357	10	0,0%	363.006	2,9%
Frauen	8.276	229	2,8%	145.414	6,6%
Männer	14.081	-219	-1,5%	217.592	0,5%
Personen in Schulung (SC)	2.951	77	2,7%	71.566	-2,2%
Frauen	1.822	6	0,3%	38.303	0,5%
Männer	1.129	71	6,7%	33.263	-5,1%
vorg. AL & SC	25.308	87	0,3%	434.572	2,0%
Frauen	10.098	235	2,4%	183.717	5,3%
Männer	15.210	-148	-1,0%	250.855	-0,3%

Stellenmarkt

Bestand offene Stellen sofort verfügbar	4.464	352	8,6%	67.647	-16,2%
Bestand offene Lehrstellen sofort verfügbar	369	-58	-13,6%	5.117	-22,6%
Zugänge offene Stellen	1.778	211	13,5%	25.685	-0,4%
Zugänge offene Lehrstellen	45	10	28,6%	0	0,0%
Lehrstellensuchende	474	24	5,3%	10.624	14,2%

Arbeitslosenquote* (ALQ)	9,4%		0,0 %-Pkt.	8,4%		0,2 %-Pkt.
Frauen	7,2%		0,1 %-Pkt.	7,2%		0,4 %-Pkt.
Männer	11,4%		0,0 %-Pkt.	9,6%		0,1 %-Pkt.

Bundesländervergleich

	Beschäftigte*	Arbeitslose	ALQ*
Burgenland	109.000	10.571	8,8%
Kärnten	215.000	22.357	9,4%
Niederösterreich	643.000	54.971	7,9%
Oberösterreich	681.000	45.993	6,3%
Salzburg	280.000	13.679	4,7%
Steiermark	533.000	46.073	8,0%
Tirol	372.000	17.421	4,5%
Vorarlberg	176.000	11.505	6,1%
Wien	927.000	140.436	13,2%
Österreich	3.936.000	363.006	8,4%

*geschätzte Werte; die endgültigen Zahlen zur unselbständigen Beschäftigung und damit die ALQ werden Mitte des Monats vorliegen.

Arbeitslose und Personen in Schulung im Detail

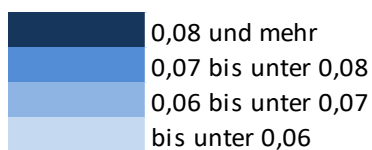
			Veränd. zum VJ	
			absolut	relativ
Arbeitslose (AL)	22.357	10		0,0%
Jugendliche unter 25 Jahre	2.151	7		0,3%
Haupterwerbsalter 25 bis 49 Jahre	12.231	-15		-0,1%
50 Jahre und älter	7.975	18		0,2%
55 Jahre und älter	5.293	116		2,2%
AusländerInnen	3.574	-87		-2,4%
LZAL* über 12 Monate	2.580	84		3,4%
Pflichtschulausbildung	8.676	-41		-0,5%
Lehrausbildung	9.203	-60		-0,6%
Mittlere Ausbildung	1.099	-12		-1,1%
Höhere Ausbildung	1.959	-20		-1,0%
Akademische Ausbildung	1.382	146		11,8%
AL in Bezirken	22.357	10		0,0%
Feldkirchen	1.143	45		4,1%
Hermagor	339	10		3,0%
Klagenfurt	7.446	239		3,3%
Spittal/Drau	2.654	6		0,2%
St. Veit/Glan	2.046	43		2,1%
Villach	5.329	-231		-4,2%
Völkermarkt	1.876	-30		-1,6%
Wolfsberg	1.524	-72		-4,5%
SC in Bezirken	2.951	77		2,7%
Feldkirchen	123	-4		-3,1%
Hermagor	27	-1		-3,6%
Klagenfurt	1.012	52		5,4%
Spittal/Drau	279	5		1,8%
St. Veit/Glan	216	-24		-10,0%
Villach	773	20		2,7%
Völkermarkt	198	9		4,8%
Wolfsberg	323	20		6,6%
AL und SC in Bezirken	25.308	87		0,3%
Feldkirchen	1.266	41		3,3%
Hermagor	366	9		2,5%
Klagenfurt	8.458	291		3,6%
Spittal/Drau	2.933	11		0,4%
St. Veit/Glan	2.262	19		0,8%
Villach	6.102	-211		-3,3%
Völkermarkt	2.074	-21		-1,0%
Wolfsberg	1.847	-52		-2,7%
Berufe				
Bau	3.622	-145		-3,8%
Metall-/Elektroberufe	1.739	40		2,4%
Holz	276	-23		-7,7%
Hilfsberufe	2.794	-14		-0,5%
Handel	1.983	113		6,0%
Fremdenverkehr	2.271	-26		-1,1%
Reinigung	1.323	91		7,4%
Technische Berufe	871	46		5,6%
Büroberufe	2.304	13		0,6%
Gesundheit	737	19		2,6%

*LZAL: Langzeitarbeitslose, siehe Glossar.

Arbeitslosenquote und -entwicklung

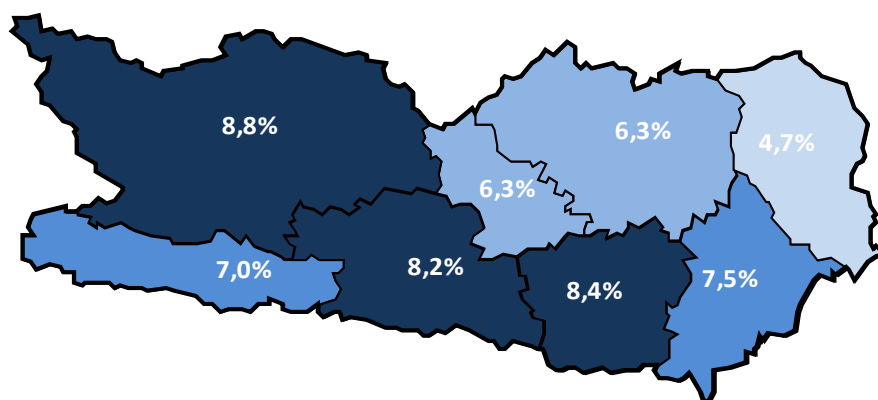
Arbeitslosenquote (ALQ)

Arbeitslosenquoten November 2025

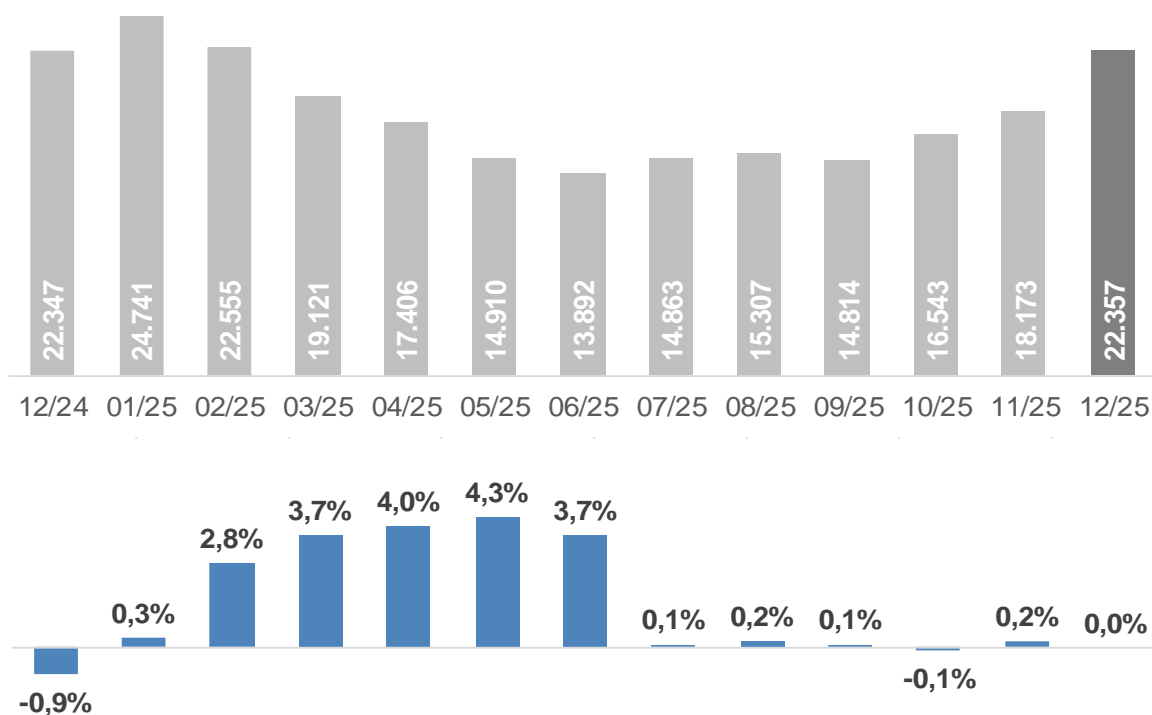


Kärnten: 7,7%

Österreich: 7,5%



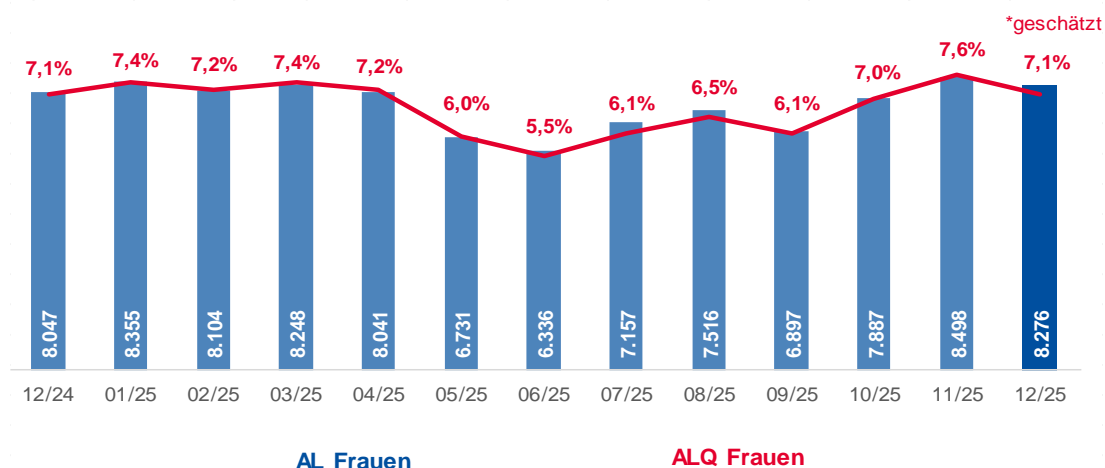
Arbeitslose Personen im Monatsverlauf und Veränderung zum Vorjahresmonat



Arbeitslose Frauen

			Veränd. zum VJ	
			absolut	relativ
Frauen	8.276	229		2,8%
Schulungsteilnehmerinnen	1.822	6		0,3%
Jugendliche unter 25 Jahre	758	13		1,7%
Haupterwerbsalter 25 bis 49 Jahre	4.632	76		1,7%
50 Jahre und älter	2.886	140		5,1%
55 Jahre und älter	1.841	155		9,2%
Pflichtschulausbildung	3.169	96		3,1%
Lehrausbildung	2.674	63		2,4%
Mittlere Ausbildung	638	-14		-2,1%
Höhere Ausbildung	969	-33		-3,3%
Akademische Ausbildung	808	115		16,6%
LZAL über 12 Monate	962	65		7,2%
Berufe				
Bau	119	20		20,2%
Metall-/Elektroberufe	89	8		9,9%
Holz	16	-7		-30,4%
Hilfsberufe	812	23		2,9%
Handel	1.278	82		6,9%
Fremdenverkehr	1.437	18		1,3%
Reinigung	1.043	89		9,3%
Technische Berufe	139	-7		-4,8%
Büroberufe	1.504	-10		-0,7%
Gesundheit	600	24		4,2%
Bezirke				
Feldkirchen	324	42		14,9%
Hermagor	105	0		0,0%
Klagenfurt	2.878	191		7,1%
Spittal/Drau	894	47		5,5%
St. Veit/Glan	695	13		1,9%
Villach	2.205	-11		-0,5%
Völkermarkt	661	-11		-1,6%
Wolfsberg	514	-42		-7,6%

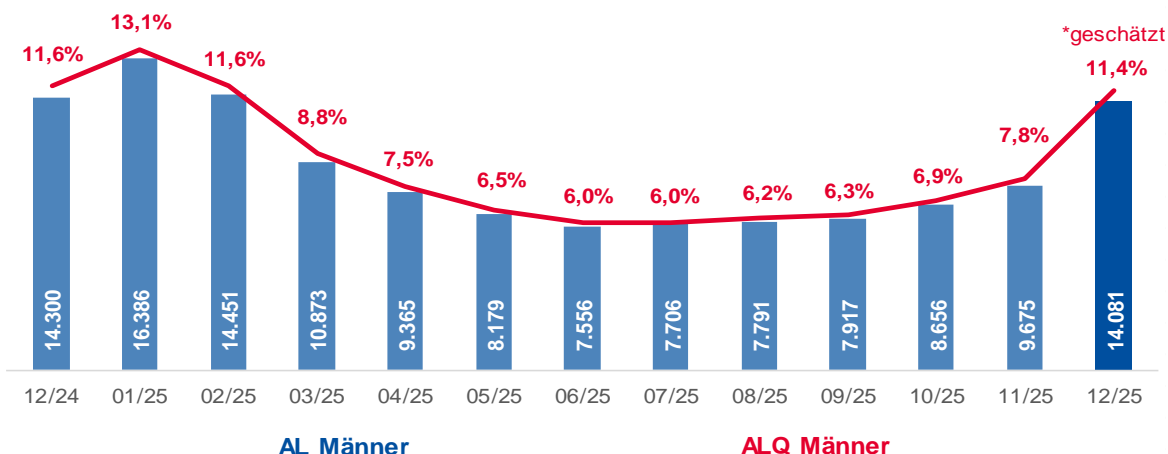
Arbeitslose Frauen und Arbeitslosenquote* im Monatsverlauf



Arbeitslose Männer

			Veränd. zum VJ	
			absolut	relativ
Männer	14.081	-219		-1,5%
Schulungsteilnehmer	1.129	71		6,7%
Jugendliche unter 25 Jahre	1.393	-6		-0,4%
Haupterwerbsalter 25 bis 49 Jahre	7.599	-91		-1,2%
50 Jahre und älter	5.089	-122		-2,3%
55 Jahre und älter	3.452	-39		-1,1%
Pflichtschulausbildung	5.507	-137		-2,4%
Lehrausbildung	6.529	-123		-1,8%
Mittlere Ausbildung	461	2		0,4%
Höhere Ausbildung	990	13		1,3%
Akademische Ausbildung	574	31		5,7%
LZAL über 12 Monate	1.618	19		1,2%
Berufe				
Bau	3.503	-165		-4,5%
Metall-/Elektroberufe	1.650	32		2,0%
Holz	260	-16		-5,8%
Hilfsberufe	1.982	-37		-1,8%
Handel	705	31		4,6%
Fremdenverkehr	834	-44		-5,0%
Reinigung	280	2		0,7%
Technische Berufe	732	53		7,8%
Büroberufe	800	23		3,0%
Gesundheit	137	-5		-3,5%
Bezirke				
Feldkirchen	819	3		0,4%
Hermagor	234	10		4,5%
Klagenfurt	4.568	48		1,1%
Spittal/Drau	1.760	-41		-2,3%
St. Veit/Glan	1.351	30		2,3%
Villach	3.124	-220		-6,6%
Völkermarkt	1.215	-19		-1,5%
Wolfsberg	1.010	-30		-2,9%

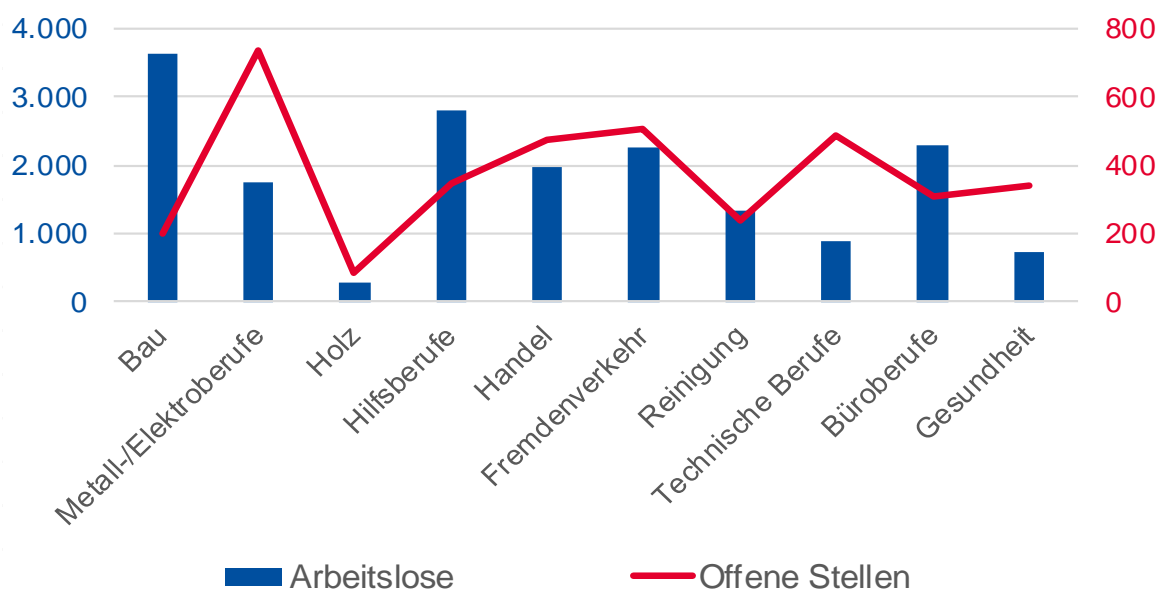
Arbeitslose Männer und Arbeitslosenquote* im Monatsverlauf



Offene Stellen sofort verfügbar

			Veränd. zum VJ	
			absolut	relativ
Offene Stellen (OS)	4.464	352		8,6%
OS in Berufen				
Bau	201	-18		-8,2%
Metall-/Elektroberufe	735	-9		-1,2%
Holz	82	-21		-20,4%
Hilfsberufe	349	52		17,5%
Handel	476	-23		-4,6%
Fremdenverkehr	506	48		10,5%
Reinigung	235	13		5,9%
Technische Berufe	486	130		36,5%
Büroberufe	310	-16		-4,9%
Gesundheit	342	4		1,2%
OS in Bezirken				
Feldkirchen	289	41		16,5%
Hermagor	150	-27		-15,3%
Klagenfurt	1.547	279		22,0%
Spittal/Drau	554	-1		-0,2%
St. Veit/Glan	215	31		16,8%
Villach	976	-96		-9,0%
Völkermarkt	319	101		46,3%
Wolfsberg	414	24		6,2%
Stellenandrangsziffer	5,0	5,4		

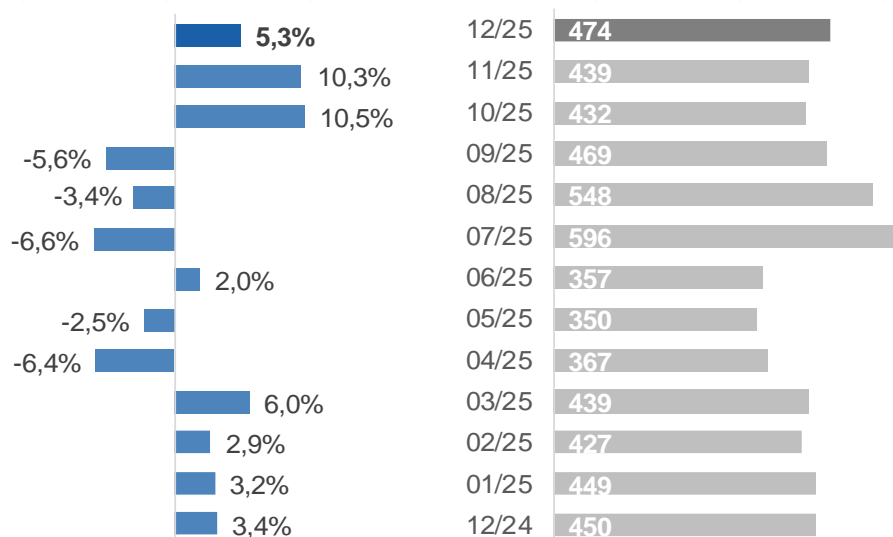
Arbeitskräfteangebot vs. Arbeitskräftenachfrage



Lehrstellensuchende sofort verfügbar

			Veränd. zum VJ	
			absolut	relativ
Lehrstellensuchende (LS)	474	24		5,3%
Frauen	225	-8		-3,4%
Männer	249	32		14,7%
LS in Berufen				
Bau	38	-8		-17,4%
Metall-/Elektroberufe	117	21		21,9%
Holz	12	6		100,0%
Handel	91	-2		-2,2%
Fremdenverkehr	53	19		55,9%
Reinigung	2	2		/0
Technische Berufe	21	-4		-16,0%
Büroberufe	62	-8		-11,4%
Gesundheit	14	2		16,7%
LS in Bezirken				
Feldkirchen	9	-5		-35,7%
Hermagor	6	0		0,0%
Klagenfurt	181	-2		-1,1%
Spittal/Drau	58	26		81,3%
St. Veit/Glan	39	13		50,0%
Villach	125	10		8,7%
Völkermarkt	23	-14		-37,8%
Wolfsberg	33	-4		-10,8%

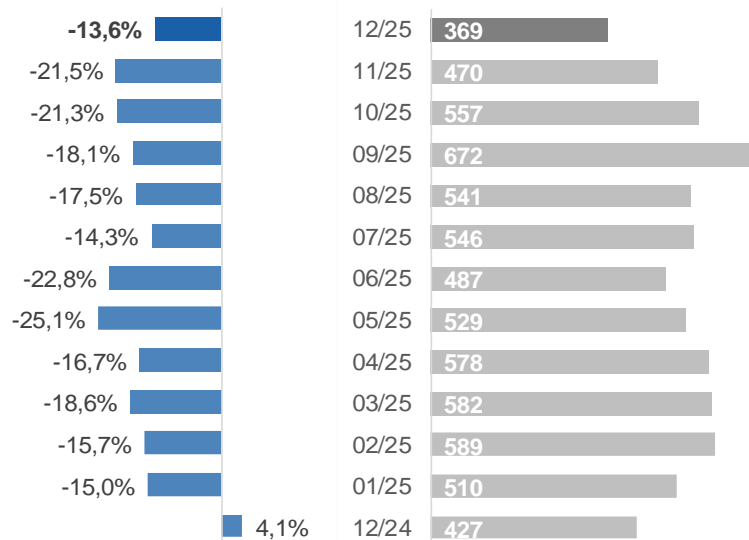
Lehrstellensuchende im Monatsverlauf und Veränderung zum Vorjahresmonat
















































Offene Lehrstellen sofort verfügbar

		Veränd. zum VJ	
		absolut	relativ
Offene Lehrstellen (OL)	369	-58	-13,6%
OL in Berufen			
Bau	29	5	20,8%
Metall-/Elektroberufe	66	-1	-1,5%
Holz	28	9	47,4%
Handel	59	-59	-50,0%
Fremdenverkehr	99	-22	-18,2%
Reinigung	3	-1	-25,0%
Technische Berufe	0	-3	-100,0%
Büroberufe	21	-2	-8,7%
Gesundheit	14	6	75,0%
OL in Bezirken			
Feldkirchen	22	-8	-26,7%
Hermagor	19	-21	-52,5%
Klagenfurt	80	-20	-20,0%
Spittal/Drau	86	-31	-26,5%
St. Veit/Glan	12	0	0,0%
Villach	56	-13	-18,8%
Völkermarkt	47	25	113,6%
Wolfsberg	47	10	27,0%
Lehrstellenandrangsziffer	1,3	1,1	

Offene Lehrstellen im Monatsverlauf und Veränderung zum Vorjahresmonat



Arbeitslose Jugendliche






















		Veränd. zum VJ		
		absolut	relativ	
Jugendliche bis 25 Jahre	2.151	7		0,3%
Frauen	758	13		1,7%
Männer	1.393	-6		-0,4%
Personen in Schulung (SC)	1.159	85		7,9%
Ausbildung				
Pflichtschulausbildung	895	-14		-1,5%
Lehrausbildung	873	34		4,1%
Mittlere Ausbildung	128	-1		-0,8%
Höhere Ausbildung	228	-21		-8,4%
Akademische Ausbildung	23	10		76,9%
Berufe				
Bau	380	-19		-4,8%
Metall-/Elektroberufe	264	-7		-2,6%
Holz	32	-3		-8,6%
Hilfsberufe	267	-5		-1,8%
Handel	275	24		9,6%
Fremdenverkehr	234	-7		-2,9%
Reinigung	52	-5		-8,8%
Technische Berufe	91	-5		-5,2%
Büroberufe	195	-2		-1,0%
Gesundheit	69	12		21,1%
Bezirke				
Feldkirchen	115	-6		-5,0%
Hermagor	39	2		5,4%
Klagenfurt	671	-19		-2,8%
Spittal/Drau	293	5		1,7%
St. Veit/Glan	226	16		7,6%
Villach	488	-3		-0,6%
Völkermarkt	165	6		3,8%
Wolfsberg	154	6		4,1%
Jugendliche bis 19 Jahre	346	-8		-2,3%
Feldkirchen	18	2		12,5%
Hermagor	4	-3		-42,9%
Klagenfurt	114	0		0,0%
Spittal/Drau	47	-11		-19,0%
St. Veit/Glan	37	1		2,8%
Villach	78	5		6,8%
Völkermarkt	27	1		3,8%
Wolfsberg	21	-3		-12,5%
Jugendliche 20 bis 24 Jahre	1.805	15		0,8%
Feldkirchen	97	-8		-7,6%
Hermagor	35	5		16,7%
Klagenfurt	557	-19		-3,3%
Spittal/Drau	246	16		7,0%
St. Veit/Glan	189	15		8,6%
Villach	410	-8		-1,9%
Völkermarkt	138	5		3,8%
Wolfsberg	133	9		7,3%

Arbeitslose Ältere

			Veränd. zum VJ	
			absolut	relativ
Ältere (50 Jahre und älter)	7.975	18		0,2%
Frauen	2.886	140		5,1%
Männer	5.089	-122		-2,3%
Personen in Schulung (SC)	291	3		1,0%
Pflichtschulausbildung	3.055	13		0,4%
Lehrausbildung	3.462	-19		-0,5%
Mittlere Ausbildung	375	-31		-7,6%
Höhere Ausbildung	653	18		2,8%
Akademische Ausbildung	416	36		9,5%
LZAL über 12 Monate	1.529	13		0,9%
Bezirke				
Feldkirchen	405	17		4,4%
Hermagor	121	-15		-11,0%
Klagenfurt	2.514	135		5,7%
Spittal/Drau	968	-16		-1,6%
St. Veit/Glan	762	58		8,2%
Villach	1.938	-93		-4,6%
Völkermarkt	714	16		2,3%
Wolfsberg	553	-84		-13,2%

Ältere (55 Jahre und älter)	5.293	116		2,2%
Frauen	1.841	155		9,2%
Männer	3.452	-39		-1,1%
Personen in Schulung (SC)	291	3		1,0%
Pflichtschulausbildung	1.991	47		2,4%
Lehrausbildung	2.329	66		2,9%
Mittlere Ausbildung	260	-17		-6,1%
Höhere Ausbildung	441	-8		-1,8%
Akademische Ausbildung	266	29		12,2%
LZAL über 12 Monate	1.168	39		3,5%
Bezirke				
Feldkirchen	268	22		8,9%
Hermagor	82	-12		-12,8%
Klagenfurt	1.684	141		9,1%
Spittal/Drau	652	24		3,8%
St. Veit/Glan	486	29		6,3%
Villach	1.283	-50		-3,8%
Völkermarkt	473	23		5,1%
Wolfsberg	365	-61		-14,3%

Arbeitslose Ausländer_innen

			Veränd. zum VJ	
			absolut	relativ
AusländerInnen	5.722	-46		-0,8%
Frauen	2.148	41		1,9%
Männer	3.574	-87		-2,4%
Personen in Schulung (SC)	866	57		7,0%
Pflichtschulausbildung	3.588	-107		-2,9%
Lehrausbildung	1.142	22		2,0%
Mittlere Ausbildung	204	9		4,6%
Höhere Ausbildung	365	-41		-10,1%
Akademische Ausbildung	393	74		23,2%
LZAL über 12 Monate	487	26		5,6%
mit Asyl	590	-31		-5,0%
Nationalität				
BOS-Bosnien-Herzegowina	861	-7		-0,8%
CRO-Kroatien	727	-64		-8,1%
SLO-Slowenien	579	-17		-2,9%
R-Rumänien	591	32		5,7%
D-Deutschland	556	10		1,8%
H-Ungarn	316	-7		-2,2%
UKR-Ukraine	200	45		29,0%
SYR-Syrien	144	-63		-30,4%
AFG-Afghanistan	166	-17		-9,3%
I-Italien	164	-8		-4,7%

Glossar und verwendete Abkürzungen

Arbeitslosenbestand

Zum Monatsende-Stichtag bei den Regionalen Geschäftsstellen des Arbeitsmarktservice zum Zwecke der Arbeitsvermittlung registrierte Personen, die nicht in Beschäftigung oder Ausbildung (Schulung) stehen. Die regionale Zuordnung erfolgt nach dem Wohnort der Arbeitslosen.

Arbeitslosenquote (national)

Berechnung: Bestand Arbeitsloser / (Bestand Arbeitsloser + Bestand Beschäftigter). Es werden dabei nur die unselbstständig Beschäftigten berücksichtigt. Diese Dimension gibt an, ob die betrachteten Personen zum Stichtag beschäftigt waren oder nicht. Diese Information wird über den Dachverband der Sozialversicherungsträger gewonnen.

Berufe

Zuletzt ausgeübter Beruf der betrachteten Personen inkl. Lehrberufen. Die Struktur richtet sich nach der üblichen Berufssystematik.

Beschäftigungsausmaß

Gewünschtes Beschäftigungsausmaß der betrachteten Personen: V-Vollzeit, T-Teilzeit, B-Beides, unbestimmt, k.A.

In Schulung befindliche Personen

Es handelt sich dabei um Personen, die in AMS-Schulungsmaßnahmen einbezogen sind. Die regionale Zuordnung erfolgt nach dem Wohnort des Schulungsteilnehmers/der Schulungsteilnehmerin.

Langzeitarbeitslose über 12 Monate

In Österreich werden Personen, die über 365 Tage arbeitslos gemeldet sind, und die auch keine längere Schulung oder Beschäftigungsförderung des AMS absolviert bzw. erhalten haben, als langzeitarbeitslos gezählt. Unterbrechungen bis 28 Tage (z.B.: durch kurze Schulungen, Krankenstand oder kurze Beschäftigungsepisoden) werden nicht berücksichtigt.

Lehrstellensuchende - Verfügbarkeit

Vorgemerkte Lehrstellensuchende, die z.B. wegen eines bestehenden Schulbesuchs eine Lehrstelle noch nicht antreten können, gelten als nicht sofort verfügbare Lehrstellensuchende. Liegt das Datum des gewünschten Lehrstellenantritts aber bereits in der Vergangenheit, so werden diese Personen als sofort verfügbare Lehrstellensuchende gezählt. In der AMS-Standardstatistik werden bei den Lehrstellensuchenden die sofort verfügbaren Lehrstellensuchenden (ohne Einstellzusage) ausgewiesen.

Lehrstellensuchende – Vorgemerkt

Bei den Regionalen Geschäftsstellen des Arbeitsmarktservice zum Zwecke der Lehrstellenvermittlung registrierte Personen, für die noch keine erfolgreiche Vermittlung zustande gekommen ist (ohne Einstellzusage). Die regionale Zuordnung erfolgt nach dem Wohnort des/der Lehrstellensuchenden. Auch bei gleichzeitiger Arbeitsplatzsuche wird die Person primär als Lehrstellensuchende/r erfasst.

Offene Lehrstellen

Die sich aus denmittlungsaufträgen der Betriebe ergebende Zahl der freien Lehr- oder Ausbildungsstellen, für die noch keine erfolgreiche Vermittlung zustande gekommen ist (ohne Einstellzusage). Die regionale Zuordnung erfolgt nach dem Standort des Lehrplatzes bzw. der Ausbildungsstelle.

Offene Stellen

Die sich aus denmittlungsaufträgen der Betriebe an die Regionalen Geschäftsstellen des Arbeitsmarktservice ergebende Zahl der freien Arbeitsplätze. Die regionale Zuordnung erfolgt nach dem Arbeitsort.

Verfügbarkeit

Als sofort verfügbare offene Stellen gelten solche, die bereits hätten besetzt werden können, deren gewünschtes Eintrittsdatum also in der Vergangenheit liegt. Nicht sofort verfügbare Stellen sind jene, die für Vermittlungsbemühungen zwar bereits bekanntgegeben wurden, die aber erst zu einem späteren Zeitpunkt besetzt werden können.

Zu- und Abgänge

Der Zeitpunkt des Zuganges einer offenen Stelle ist mit dem Datum, an dem der Auftrag an die Regionale Geschäftsstelle gegeben wurde, definiert. Ein Abgang wird dann registriert, wenn das Vermittlungsergebnis realisiert wird, d.h. die offene Stelle tatsächlich besetzt wird bzw. der Tatbestand bekannt wird, dass bereits eine Besetzung erfolgte oder ein anderweitiger Abbuchungsgrund bekannt wird. Die Zu- und Abgänge beinhalten immer sofort und nicht sofort verfügbare offene Stellen.

Abkürzungen

AL - arbeitslose Personen
ALQ - Arbeitslosenquote
LS - Lehrstellensuchende
LZAL - Langzeitarbeitslose Personen
SC - Personen in Schulung
OL - offene Lehrstellen
OS - offene Stellen

Arbeitsmarktservice Kärnten, Landesgeschäftsstelle

9021 Klagenfurt, Rudolfsbahngürtel 42
Tel.: +4350 904 240 Fax.: +4350 904 200190
E-Mail: ams.kaernten@ams.at
Landesgeschäftsführer: Mag. Peter Wedenig
Stv. Landesgeschäftsführerin: MMag.^a Melanie Jann

Arbeitsmarktservice Feldkirchen

9560 Feldkirchen, 10.-Oktober-Straße 30
Tel.: +4350 904 240 Fax.: +4350 904 201190
E-Mail: ams.feldkirchen@ams.at
Leiter: Karl-Heinz Durchschlag
Stv. Leiter: Peter Sagmeister, BA

Arbeitsmarktservice Hermagor

9620 Hermagor, Eggerstraße 19
Tel.: +4350 904 240 Fax.: +4350 904 202190
E-Mail: ams.hermagor@ams.at
Leiter: Franz Jost
Stv. Leitung: Karoline Krainer-Jarnig

Arbeitsmarktservice Klagenfurt

9021 Klagenfurt, Rudolfsbahngürtel 40
Tel.: +4350 904 240 Fax.: +4350 904 203190
E-Mail: ams.klagenfurt@ams.at
Leiter: Wolfgang Orasch
Stv. Leiter: Johann Rehsmann

Arbeitsmarktservice Spittal/Drau

9800 Spittal/Drau, Ortenburgerstraße 13
Tel.: +4350 904 240 Fax.: +4350 904 204190
E-Mail: ams.spittal@ams.at
Leiter: Johann Oberlerchner
Stv. Leiterin: Daniela Thuswalder

Arbeitsmarktservice St. Veit/Glan

9300 St. Veit/Glan, Gerichtsstraße 18
Tel.: +4350 904 240 Fax.: +4350 904 205190
E-Mail: ams.sanktveit@ams.at
Leiter: Günter Krassnig
Stv. Leiterin: Iris Krainer

Arbeitsmarktservice Villach

9500 Villach, Trattengasse 30
Tel.: +4350 904 240 Fax.: +4350 904 206190
E-Mail: ams.villach@ams.at
Leiter: Mag. Josef Zeichen
Stv. Leiterin: Andrea Defregger

Arbeitsmarktservice Völkermarkt

9100 Völkermarkt, Hauptplatz 14
Tel.: +4350 904 240 Fax.: +4350 904 207190
E-Mail: ams.voelkermarkt@ams.at
Leiterin: Mag.^a Angelika Schleschitz Newart
Stv. Leiterin: Mag.^a Angelika Pribasnig

Arbeitsmarktservice Wolfsberg

9400 Wolfsberg, Gerhart-Ellert-Platz 1
Tel.: +4350 904 240 Fax.: +4350 904 208190
E-Mail: ams.wolfsberg@ams.at
Leiter: Klaus Leopold
Stv. Leitung: Ing. Hans Jürgen Pum