

**2026 Jänner**

# Arbeitsmarkt Kärnten

#weiter informiert bleiben

## Inhaltsangabe

Monatsüberblick	1
Kurzübersicht - Arbeitsmarktdaten	2
Arbeitslose und Personen in Schulung im Detail	3
Arbeitslosenquote und -entwicklung	4
Arbeitslose Frauen	5
Arbeitslose Männer	6
Offene Stellen sofort verfügbar	7
Lehrstellensuchende sofort verfügbar	8
Offene Lehrstellen sofort verfügbar	9
Besondere Personengruppen	
Arbeitslose Jugendliche	10
Arbeitslose Ältere	11
Arbeitslose Ausländer_innen	12
Glossar und Abkürzungen	13

### Impressum:

#### Medieninhaber und Herausgeber:

Arbeitsmarktservice Kärnten  
Rudolfsbahngürtel 42, 9020 Klagenfurt  
Tel.: +43 50 904 240  
[www.ams.at/arbeitsmarktdaten-und-medien#kaernten](http://www.ams.at/arbeitsmarktdaten-und-medien#kaernten)

Redaktion: Angela Malle  
Druck: AMS Kärnten  
Layout: Angela Malle  
Rückfragehinweis: Angela Malle, Tel.: +43 50 904 200115

## Monatsüberblick

„Mit der bundesweit geringsten Zunahme an vorgemerkten Arbeitslosen und Schulungs- teilnehmenden (+120 Personen / 0,4%) starten wir in Kärnten gut in das Arbeitsmarkttjahr 2026. Erfreulich ist im Jänner insbesondere die Abnahme bei den über 50-jährigen Arbeitslosen (-120 / -1,3%). Die Zunahme bei den Langzeitarbeitslosen (über ein Jahr vorgemerkt) fällt mit +3,3% im Österreichvergleich (+24,5%) sehr moderat aus. Die Jugendarbeitslosigkeit stieg in Kärnten im Jänner leicht um 2,2%.

Die gute Auslastung im Wintertourismus führte zu einer Abnahme der Arbeitslosigkeit im Fremdenverkehr (-129 / - 5,0%). In gleich vier Bezirken konnte die Zahl der Arbeitslosen reduziert werden: Prozentuell gab es die stärkste Abnahme in Wolfsberg (-5,5%), gefolgt von Völkermarkt (-2,9%), Villach (-2,0%) und St. Veit/Glan (-0,3%). Ebenfalls sehr positiv: Im Jänner waren wieder mehr offene Stellen gemeldet (+332 / +7,5%). Kärnten verzeichnet hier als einziges Bundesland eine Zunahme. Der Österreichschnitt liegt bei -10,5%."

**Mag. Peter Wedenig, Geschäftsführer AMS Kärnten**

### Unselbständige Beschäftigung

Die Beschäftigtenzahl in Kärnten sinkt weiterhin leicht: Minus -0,4 % bzw. -1.000 werden für Jänner prognostiziert, damit liegt die geschätzte unselbständige Beschäftigung bei 212.000. Österreichweit zeigt sich im Vergleich zum Vorjahresmonat eine leichte Zunahme der Beschäftigung (3.918.000 Beschäftigte/ Veränderung +0,2 %).

### Arbeitslosenquote

Für Jänner 2026 liegt die geschätzte Arbeitslosenquote bei 10,5 %, Österreichweit liegt die Arbeitslosenquote bei 8,8 %. Die Quote der Männer liegt bei 13,3 % jener der Frauen bei 7,3 %.

### Arbeitslose Frauen und Männer

Insgesamt sind 24.785 Personen arbeitslos gemeldet. Das ist ein leichtes Plus von +44/ +0,2%, und liegt damit leicht über dem Niveau des Vorjahres (Österreichvergleich: +14.025/ +3,8%). Inklusive der Schulungsteilnehmer\_innen verzeichnet Kärnten mit 28.134 arbeitslosen Personen den geringsten Anstieg im Bundesländervergleich. Betrachtet man die Arbeitslosigkeit nach Ausbildung, zeigt sich ein deutlicher Rückgang der Arbeitslosenzahlen von Personen mit Pflichtschulabschluss (-143/ -1,5 %). Bei Personen mit akademischer Ausbildung hingegen ist ein Anstieg der Arbeitslosigkeit zu beobachten (+139/ +11,0 %). Den stärksten Rückgang der Arbeitslosigkeit verzeichnet die Branche Holz mit -9,9 %, gefolgt vom Fremdenverkehr mit -5,0 % und den Hilfsberufen mit -0,6 %.

Mit -31 bzw. -0,4 % ist die Arbeitslosigkeit der Frauen gegenüber dem Vorjahresmonat auf 8.324 Personen gesunken. Bei den Männern hingegen zeigt sich ein Anstieg um 75 Personen bzw. +0,5 %, der vor allem die Bereiche Bau, Technik, und Büroberufe betrifft.

Die Arbeitslosigkeit der 50-Jährigen und Älteren nimmt ab. 8.837 Arbeitslose 50 Jahre und älter sind derzeit beim AMS Kärnten vorgemerkt. Das sind um -1,3 % weniger als im Vergleichsmonat des Vorjahres (Österreichschnitt +4,9 %). Die Zahl der Langzeitarbeitslosen (über 1 Jahr vorgemerkt) zeigt einen leichten Anstieg (+83 /+3,3 %). Sie beträgt aktuell 2.562 Personen (Österreichschnitt +24,5 %).

### Arbeitslose Jugendliche

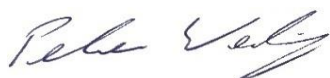
Nach einem Anstieg der Jugendarbeitslosigkeit zu Jahresbeginn im Vorjahresvergleich verzeichnet Kärnten ab August einen Rückgang. Aktuell zeigt sich jedoch erstmals wieder ein leichter Anstieg um +51 Personen beziehungsweise +2,2 %. Derzeit sind 2.396 Jugendliche unter 25 Jahren beim AMS Kärnten als arbeitslos vorgemerkt. Die Zunahme der Arbeitslosigkeit betrifft vor allem die Branchen Bau und Gesundheit.

### Stellenmarkt

Die Zahl der offenen Stellen steigt im Jänner 2026 deutlich um +7,5 % auf 4.765 Stellen. Zuwächse zeigen sich vor allem in den Berufsgruppen Technik, Hilfsberufe und Bau. In den Bereichen Handel, Holz und Büroberufe ist hingegen weiterhin ein Rückgang bei den offenen Stellen zu verzeichnen.

### Lehrstellenmarkt

Im Jänner 2026 stehen 436 Lehrstellensuchenden (-13/-2,9 %) 427 offenen Lehrstellen gegenüber. Kärntenweit ist im Vergleich zum Vorjahresmonat ein Rückgang der offenen Lehrstellen, um -16,3 % zu verzeichnen. Fast zwei Drittel der offenen Lehrstellen entfallen auf die Bereiche Fremdenverkehr, Metall/Elektro, sowie den Handel. Etwa 6 von 10 Lehrstellensuchenden suchen eine Lehrstelle in den Bereichen Metall/Elektro, Handel oder Büro.



**Mag. Peter Wedenig**  
Landesgeschäftsführer









**MMag.<sup>a</sup> Melanie Jann**  
stv. Landesgeschäftsführerin

## Kurzübersicht - Arbeitsmarktdaten

	Kärnten			Österreich	
		Veränd. zum VJ			Veränd. zum VJ
		absolut	relativ		relativ
<b>Unselbstst. Beschäftigte*</b>	<b>212.000</b>	<b>-1.000</b>	<b>-0,4%</b>	<b>3.918.000</b>	<b>0,2%</b>
Frauen	105.000	1.000	0,6%	1.873.000	0,7%
Männer	107.000	-2.000	-1,4%	2.045.000	-0,2%
<b>vorgem. Arbeitslose (AL)</b>	<b>24.785</b>	<b>44</b>	<b>0,2%</b>	<b>379.771</b>	<b>3,8%</b>
Frauen	8.324	-31	-0,4%	147.437	7,0%
Männer	16.461	75	0,5%	232.334	1,9%
<b>Personen in Schulung (SC)</b>	<b>3.349</b>	<b>76</b>	<b>2,3%</b>	<b>76.421</b>	<b>-4,2%</b>
Frauen	2.032	-19	-0,9%	41.125	-1,4%
Männer	1.317	95	7,8%	35.296	-7,3%
<b>vorg. AL &amp; SC</b>	<b>28.134</b>	<b>120</b>	<b>0,4%</b>	<b>456.192</b>	<b>2,4%</b>
Frauen	10.356	-50	-0,5%	188.562	5,0%
Männer	17.778	170	1,0%	267.630	0,6%

### Stellenmarkt

Bestand offene Stellen sofort verfügbar	4.765	332	7,5%	68.463	-10,5%
Bestand offene Lehrstellen sofort verfügbar	427	-83	-16,3%	5.963	-14,8%
Zugänge offene Stellen	4.561	-267	-5,5%	52.269	-5,8%
Zugänge offene Lehrstellen	216	-37	-14,6%	0	0,0%
Lehrstellensuchende	436	-13	-2,9%	9.493	9,2%


















































<b>Arbeitslosenquote* (ALQ)</b>	<b>10,5%</b>		<b>0,1 %-Pkt.</b>	<b>8,8%</b>		<b>0,3 %-Pkt.</b>
Frauen	7,3%		-0,1 %-Pkt.	7,3%		0,4 %-Pkt.
Männer	13,3%		0,2 %-Pkt.	10,2%		0,2 %-Pkt.

### Bundesländervergleich

	Beschäftigte*	Arbeitslose	ALQ*
Burgenland	108.000	11.313	9,5%
<b>Kärnten</b>	<b>212.000</b>	<b>24.785</b>	<b>10,5%</b>
Niederösterreich	638.000	58.908	8,5%
Oberösterreich	675.000	49.069	6,8%
Salzburg	279.000	15.274	5,2%
Steiermark	532.000	49.396	8,5%
Tirol	373.000	19.418	4,9%
Vorarlberg	175.000	11.899	6,4%
Wien	926.000	139.709	13,1%
<b>Österreich</b>	<b>3.918.000</b>	<b>379.771</b>	<b>8,8%</b>

\*geschätzte Werte; die endgültigen Zahlen zur unselbständigen Beschäftigung und damit die ALQ werden Mitte des Monats vorliegen.

## Arbeitslose und Personen in Schulung im Detail

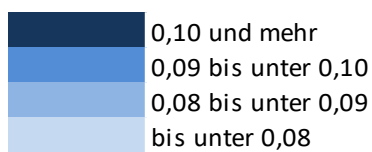
		Veränd. zum VJ		
		absolut	relativ	
<b>Arbeitslose (AL)</b>	<b>24.785</b>	<b>44</b>		<b>0,2%</b>
Jugendliche unter 25 Jahre	2.396	51		2,2%
Haupterwerbsalter 25 bis 49 Jahre	13.552	113		0,8%
50 Jahre und älter	8.837	-120		-1,3%
55 Jahre und älter	5.857	62		1,1%
AusländerInnen	3.889	-49		-1,2%
LZAL* über 12 Monate	2.562	83		3,3%
Pflichtschulausbildung	9.325	-143		-1,5%
Lehrausbildung	10.749	51		0,5%
Mittlere Ausbildung	1.174	7		0,6%
Höhere Ausbildung	2.079	-13		-0,6%
Akademische Ausbildung	1.401	139		11,0%
<b>AL in Bezirken</b>	<b>24.785</b>	<b>44</b>		<b>0,2%</b>
Feldkirchen	1.317	42		3,3%
Hermagor	511	26		5,4%
Klagenfurt	7.914	157		2,0%
Spittal/Drau	3.326	96		3,0%
St. Veit/Glan	2.222	-6		-0,3%
Villach	5.815	-117		-2,0%
Völkermarkt	2.114	-63		-2,9%
Wolfsberg	1.566	-91		-5,5%
<b>SC in Bezirken</b>	<b>3.349</b>	<b>76</b>		<b>2,3%</b>
Feldkirchen	127	-1		-0,8%
Hermagor	39	2		5,4%
Klagenfurt	1.141	28		2,5%
Spittal/Drau	322	-7		-2,1%
St. Veit/Glan	272	-7		-2,5%
Villach	868	42		5,1%
Völkermarkt	237	17		7,7%
Wolfsberg	343	2		0,6%
<b>AL und SC in Bezirken</b>	<b>28.134</b>	<b>120</b>		<b>0,4%</b>
Feldkirchen	1.444	41		2,9%
Hermagor	550	28		5,4%
Klagenfurt	9.055	185		2,1%
Spittal/Drau	3.648	89		2,5%
St. Veit/Glan	2.494	-13		-0,5%
Villach	6.683	-75		-1,1%
Völkermarkt	2.351	-46		-1,9%
Wolfsberg	1.909	-89		-4,5%
<b>Berufe</b>				
Bau	4.959	93		1,9%
Metall-/Elektroberufe	1.922	45		2,4%
Holz	300	-33		-9,9%
Hilfsberufe	2.786	-16		-0,6%
Handel	1.954	19		1,0%
Fremdenverkehr	2.461	-129		-5,0%
Reinigung	1.318	19		1,5%
Technische Berufe	927	48		5,5%
Büroberufe	2.372	-3		-0,1%
Gesundheit	711	-1		-0,1%

\*LZAL: Langzeitarbeitslose, siehe Glossar.

# Arbeitslosenquote und -entwicklung

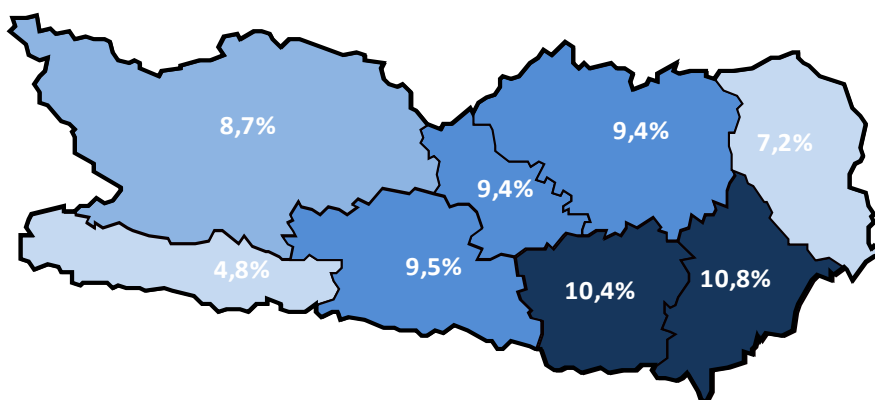
## Arbeitslosenquote (ALQ)

### Arbeitslosenquoten Dezember 2025

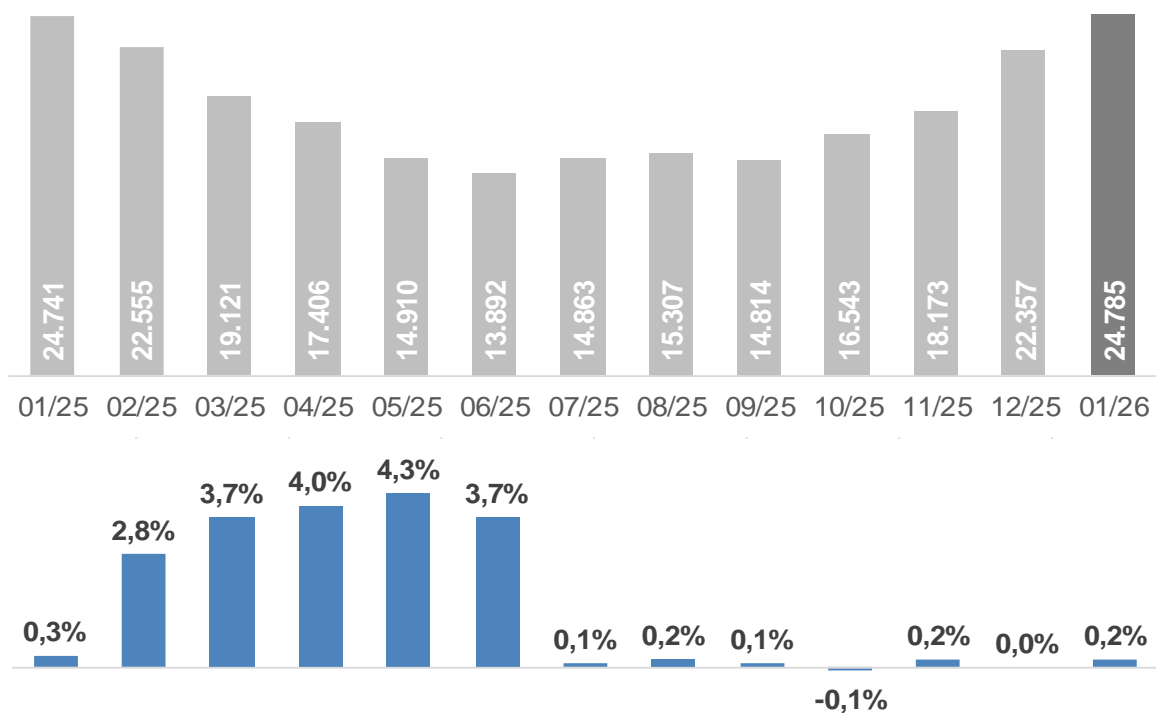


Kärnten: 9,4%

Österreich: 8,4%



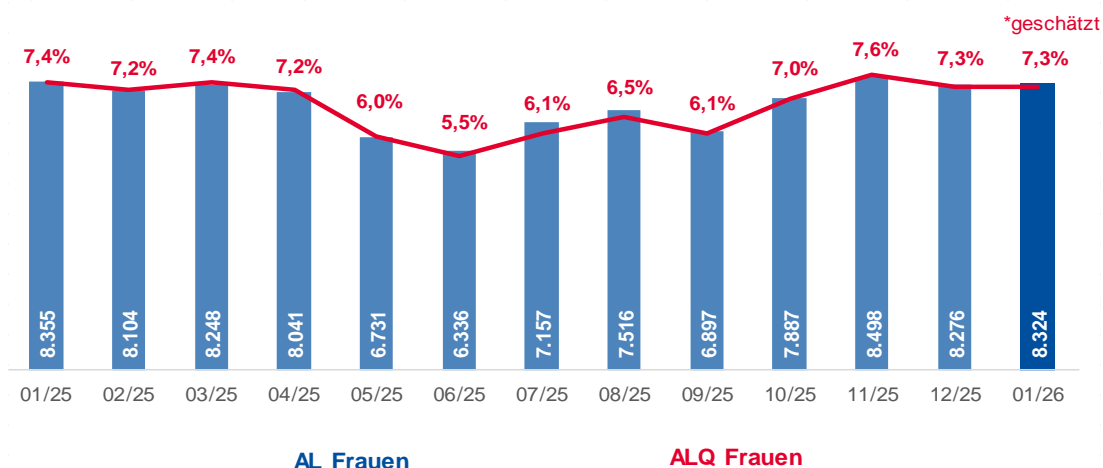
## Arbeitslose Personen im Monatsverlauf und Veränderung zum Vorjahresmonat



## Arbeitslose Frauen

			Veränd. zum VJ	
			absolut	relativ
<b>Frauen</b>	<b>8.324</b>	<b>-31</b>		<b>-0,4%</b>
Schulungsteilnehmerinnen	2.032	-19		-0,9%
Jugendliche unter 25 Jahre	789	9		1,2%
Haupterwerbsalter 25 bis 49 Jahre	4.613	-19		-0,4%
50 Jahre und älter	2.922	-21		-0,7%
55 Jahre und älter	1.861	43		2,4%
Pflichtschulausbildung	3.198	2		0,1%
Lehrausbildung	2.664	-60		-2,2%
Mittlere Ausbildung	654	-7		-1,1%
Höhere Ausbildung	982	-56		-5,4%
Akademische Ausbildung	802	92		13,0%
LZAL über 12 Monate	951	54		6,0%
<b>Berufe</b>				
Bau	118	30		34,1%
Metall-/Elektroberufe	87	20		29,9%
Holz	14	-4		-22,2%
Hilfsberufe	770	21		2,8%
Handel	1.272	-6		-0,5%
Fremdenverkehr	1.529	-49		-3,1%
Reinigung	1.007	21		2,1%
Technische Berufe	146	-8		-5,2%
Büroberufe	1.542	-49		-3,1%
Gesundheit	567	3		0,5%
<b>Bezirke</b>				
Feldkirchen	341	35		11,4%
Hermagor	94	-1		-1,1%
Klagenfurt	2.884	100		3,6%
Spittal/Drau	916	-17		-1,8%
St. Veit/Glan	668	-27		-3,9%
Villach	2.274	-46		-2,0%
Völkermarkt	655	-34		-4,9%
Wolfsberg	492	-41		-7,7%

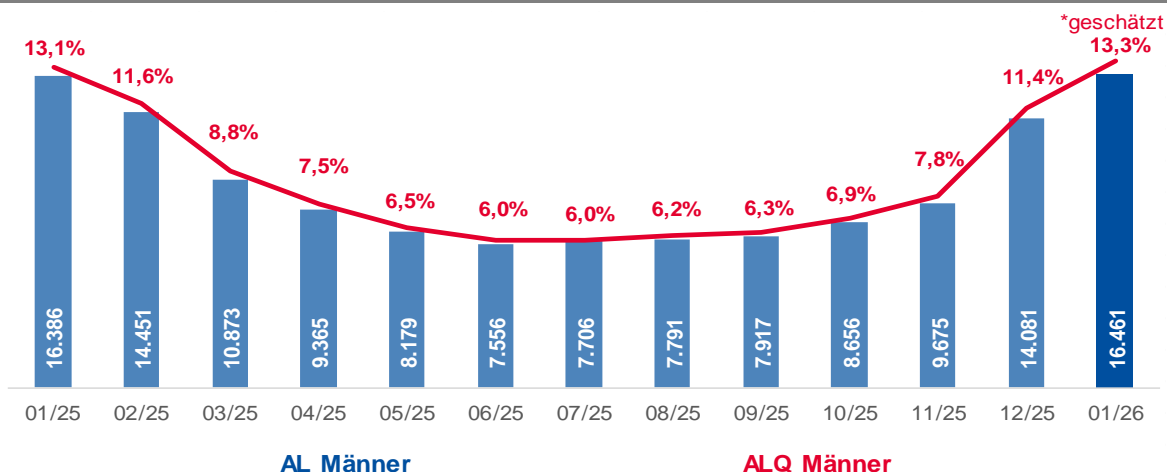
### Arbeitslose Frauen und Arbeitslosenquote\* im Monatsverlauf



## Arbeitslose Männer

			Veränd. zum VJ	
			absolut	relativ
<b>Männer</b>	<b>16.461</b>	<b>75</b>		<b>0,5%</b>
Schulungsteilnehmer	1.317	95		7,8%
Jugendliche unter 25 Jahre	1.607	42		2,7%
Haupterwerbsalter 25 bis 49 Jahre	8.939	132		1,5%
50 Jahre und älter	5.915	-99		-1,6%
55 Jahre und älter	3.996	19		0,5%
Pflichtschulausbildung	6.127	-145		-2,3%
Lehrausbildung	8.085	111		1,4%
Mittlere Ausbildung	520	14		2,8%
Höhere Ausbildung	1.097	43		4,1%
Akademische Ausbildung	599	47		8,5%
LZAL über 12 Monate	1.611	29		1,8%
<b>Berufe</b>				
Bau	4.841	63		1,3%
Metall-/Elektroberufe	1.835	25		1,4%
Holz	286	-29		-9,2%
Hilfsberufe	2.016	-37		-1,8%
Handel	682	25		3,8%
Fremdenverkehr	932	-80		-7,9%
Reinigung	311	-2		-0,6%
Technische Berufe	781	56		7,7%
Büroberufe	830	46		5,9%
Gesundheit	144	-4		-2,7%
<b>Bezirke</b>				
Feldkirchen	976	7		0,7%
Hermagor	417	27		6,9%
Klagenfurt	5.030	57		1,1%
Spittal/Drau	2.410	113		4,9%
St. Veit/Glan	1.554	21		1,4%
Villach	3.541	-71		-2,0%
Völkermarkt	1.459	-29		-1,9%
Wolfsberg	1.074	-50		-4,4%

### Arbeitslose Männer und Arbeitslosenquote\* im Monatsverlauf

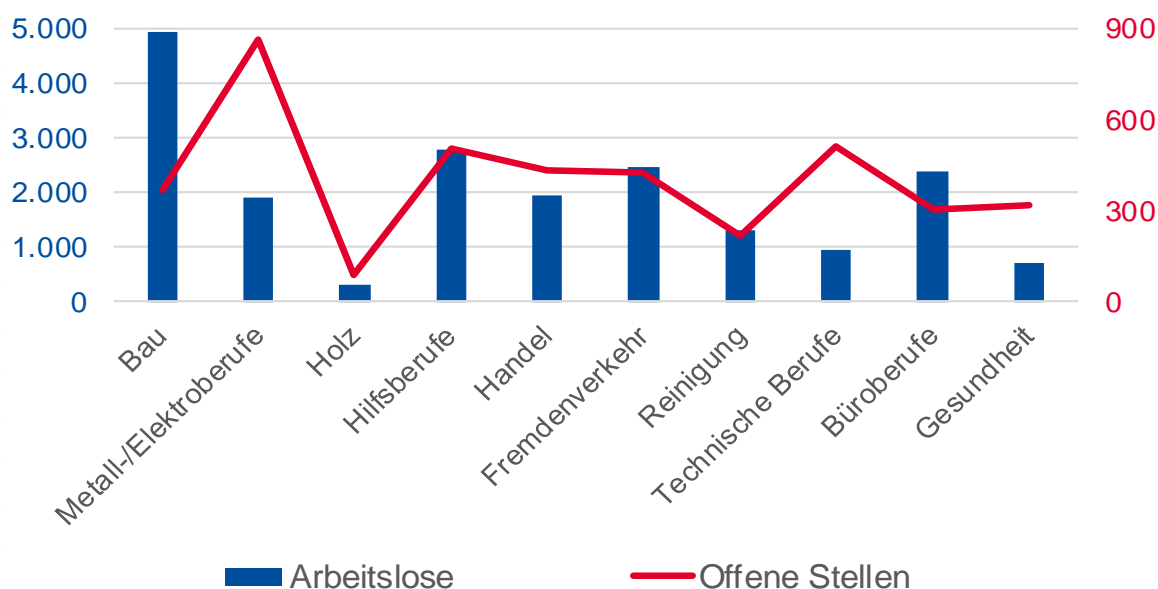




## Offene Stellen sofort verfügbar

			Veränd. zum VJ	
			absolut	relativ
<b>Offene Stellen (OS)</b>	<b>4.765</b>	<b>332</b>		<b>7,5%</b>
<b>OS in Berufen</b>				
Bau	366	57		18,4%
Metall-/Elektroberufe	863	29		3,5%
Holz	90	-23		-20,4%
Hilfsberufe	502	109		27,7%
Handel	436	-82		-15,8%
Fremdenverkehr	424	-13		-3,0%
Reinigung	215	-12		-5,3%
Technische Berufe	515	119		30,1%
Büroberufe	302	-22		-6,8%
Gesundheit	314	-11		-3,4%
<b>OS in Bezirken</b>				
Feldkirchen	286	-33		-10,3%
Hermagor	93	-28		-23,1%
Klagenfurt	1.455	174		13,6%
Spittal/Drau	509	-52		-9,3%
St. Veit/Glan	275	1		0,4%
Villach	1.126	97		9,4%
Völkermarkt	330	116		54,2%
Wolfsberg	691	57		9,0%
<b>Stellenandrangsziffer</b>	<b>5,2</b>	<b>5,6</b>		

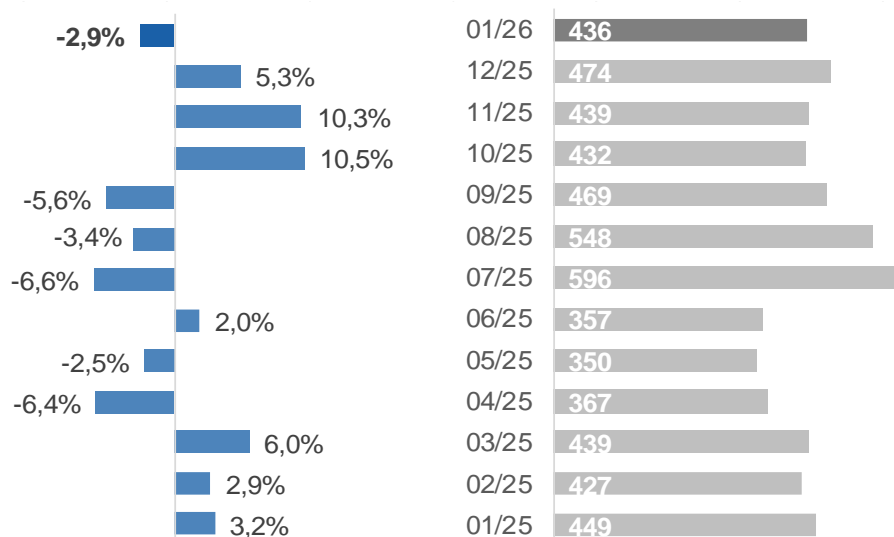
## Arbeitskräfteangebot vs. Arbeitskräftenachfrage





















## Lehrstellensuchende sofort verfügbar

			Veränd. zum VJ	
			absolut	relativ
<b>Lehrstellensuchende (LS)</b>	<b>436</b>	<b>-13</b>		<b>-2,9%</b>
Frauen	207	6		3,0%
Männer	229	-19		-7,7%
<b>LS in Berufen</b>				
Bau	48	6		14,3%
Metall-/Elektroberufe	90	-26		-22,4%
Holz	6	-6		-50,0%
Handel	82	-8		-8,9%
Fremdenverkehr	54	24		80,0%
Reinigung	0	-1		-100,0%
Technische Berufe	20	2		11,1%
Büroberufe	51	-17		-25,0%
Gesundheit	14	1		7,7%
<b>LS in Bezirken</b>				
Feldkirchen	12	-4		-25,0%
Hermagor	6	1		20,0%
Klagenfurt	159	-24		-13,1%
Spittal/Drau	47	11		30,6%
St. Veit/Glan	18	-8		-30,8%
Villach	133	7		5,6%
Völkermarkt	33	6		22,2%
Wolfsberg	28	-2		-6,7%

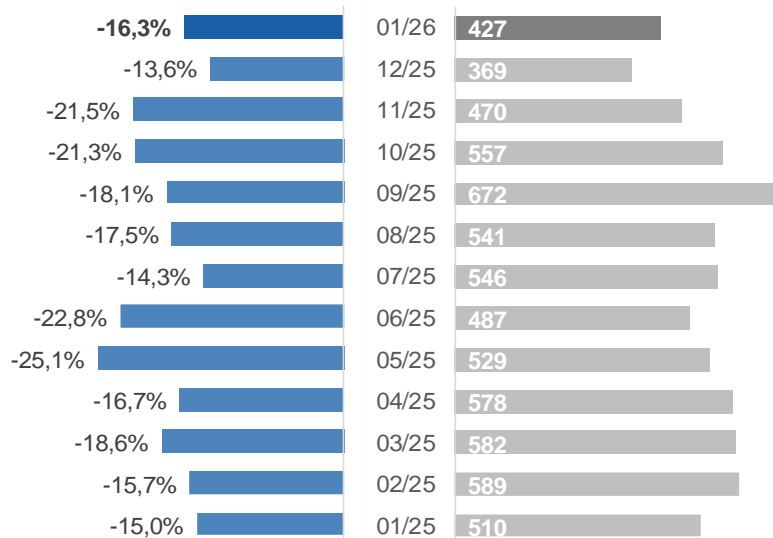
## Lehrstellensuchende im Monatsverlauf und Veränderung zum Vorjahresmonat














































## Offene Lehrstellen sofort verfügbar

			Veränd. zum VJ	
			absolut	relativ
<b>Offene Lehrstellen (OL)</b>	<b>427</b>	<b>-83</b>		<b>-16,3%</b>
<b>OL in Berufen</b>				
Bau	49	8		19,5%
Metall-/Elektroberufe	102	1		1,0%
Holz	17	-8		-32,0%
Handel	60	-55		-47,8%
Fremdenverkehr	90	-30		-25,0%
Reinigung	4	1		33,3%
Technische Berufe	2	-4		-66,7%
Büroberufe	32	8		33,3%
Gesundheit	15	-1		-6,3%
<b>OL in Bezirken</b>				
Feldkirchen	43	-6		-12,2%
Hermagor	11	-15		-57,7%
Klagenfurt	100	-25		-20,0%
Spittal/Drau	102	-33		-24,4%
St. Veit/Glan	16	6		60,0%
Villach	68	-25		-26,9%
Völkermarkt	34	4		13,3%
Wolfsberg	53	11		26,2%
<b>Lehrstellenandrangsziffer</b>	<b>1,0</b>	<b>0,9</b>		



















## Offene Lehrstellen im Monatsverlauf und Veränderung zum Vorjahresmonat





















## Arbeitslose Jugendliche




















			Veränd. zum VJ	
			absolut	relativ
<b>Jugendliche bis 25 Jahre</b>	<b>2.396</b>	<b>51</b>		<b>2,2%</b>
Frauen	789	9		1,2%
Männer	1.607	42		2,7%
<b>Personen in Schulung (SC)</b>	1.290	131		11,3%
<b>Ausbildung</b>				
Pflichtschulausbildung	946	-57		-5,7%
Lehrausbildung	970	49		5,3%
Mittlere Ausbildung	138	17		14,0%
Höhere Ausbildung	304	27		9,7%
Akademische Ausbildung	25	7		38,9%
<b>Berufe</b>				
Bau	499	52		11,6%
Metall-/Elektroberufe	289	-15		-4,9%
Holz	33	-3		-8,3%
Hilfsberufe	282	-2		-0,7%
Handel	278	1		0,4%
Fremdenverkehr	271	-5		-1,8%
Reinigung	51	-12		-19,0%
Technische Berufe	120	21		21,2%
Büroberufe	195	-4		-2,0%
Gesundheit	75	12		19,0%
<b>Bezirke</b>				
Feldkirchen	134	3		2,3%
Hermagor	56	9		19,1%
Klagenfurt	730	1		0,1%
Spittal/Drau	354	17		5,0%
St. Veit/Glan	244	11		4,7%
Villach	538	-7		-1,3%
Völkermarkt	197	21		11,9%
Wolfsberg	143	-4		-2,7%
<b>Jugendliche bis 19 Jahre</b>	<b>376</b>	<b>28</b>		<b>8,0%</b>
Feldkirchen	22	6		37,5%
Hermagor	6	-1		-14,3%
Klagenfurt	138	36		35,3%
Spittal/Drau	44	-11		-20,0%
St. Veit/Glan	43	0		0,0%
Villach	63	-7		-10,0%
Völkermarkt	36	8		28,6%
Wolfsberg	24	-3		-11,1%
<b>Jugendliche 20 bis 24 Jahre</b>	<b>2.020</b>	<b>23</b>		<b>1,2%</b>
Feldkirchen	112	-3		-2,6%
Hermagor	50	10		25,0%
Klagenfurt	592	-35		-5,6%
Spittal/Drau	310	28		9,9%
St. Veit/Glan	201	11		5,8%
Villach	475	0		0,0%
Völkermarkt	161	13		8,8%
Wolfsberg	119	-1		-0,8%

## Arbeitslose Ältere

		Veränd. zum VJ		
		absolut	relativ	
<b>Ältere (50 Jahre und älter)</b>	<b>8.837</b>	<b>-120</b>		<b>-1,3%</b>
Frauen	2.922	-21		-0,7%
Männer	5.915	-99		-1,6%
Personen in Schulung (SC)	326	8		2,5%
Pflichtschulausbildung	3.315	-54		-1,6%
Lehrausbildung	4.009	-54		-1,3%
Mittlere Ausbildung	405	-24		-5,6%
Höhere Ausbildung	658	-23		-3,4%
Akademische Ausbildung	431	36		9,1%
LZAL über 12 Monate	1.528	32		2,1%
<b>Bezirke</b>				
Feldkirchen	446	-6		-1,3%
Hermagor	169	-12		-6,6%
Klagenfurt	2.693	99		3,8%
Spittal/Drau	1.191	-14		-1,2%
St. Veit/Glan	838	35		4,4%
Villach	2.099	-125		-5,6%
Völkermarkt	801	-7		-0,9%
Wolfsberg	600	-90		-13,0%

<b>Ältere (55 Jahre und älter)</b>	<b>5.857</b>	<b>62</b>		<b>1,1%</b>
Frauen	1.861	43		2,4%
Männer	3.996	19		0,5%
Personen in Schulung (SC)	326	8		2,5%
Pflichtschulausbildung	2.196	42		1,9%
Lehrausbildung	2.671	45		1,7%
Mittlere Ausbildung	273	-21		-7,1%
Höhere Ausbildung	447	-23		-4,9%
Akademische Ausbildung	261	20		8,3%
LZAL über 12 Monate	1.174	58		5,2%
<b>Bezirke</b>				
Feldkirchen	296	16		5,7%
Hermagor	109	-14		-11,4%
Klagenfurt	1.805	133		8,0%
Spittal/Drau	785	28		3,7%
St. Veit/Glan	544	25		4,8%
Villach	1.391	-63		-4,3%
Völkermarkt	528	-4		-0,8%
Wolfsberg	399	-59		-12,9%

## Arbeitslose Ausländer\_innen

			Veränd. zum VJ	
			absolut	relativ
<b>AusländerInnen</b>	<b>6.113</b>	<b>0</b>		<b>0,0%</b>
Frauen	2.224	49		2,3%
Männer	3.889	-49		-1,2%
Personen in Schulung (SC)	985	-6		-0,6%
Pflichtschulausbildung	3.859	-91		-2,3%
Lehrausbildung	1.236	34		2,8%
Mittlere Ausbildung	197	0		0,0%
Höhere Ausbildung	390	-20		-4,9%
Akademische Ausbildung	393	76		24,0%
LZAL über 12 Monate	493	25		5,3%
mit Asyl	667	-2		-0,3%
<b>Nationalität</b>				
BOS-Bosnien-Herzegowina	929	22		2,4%
CRO-Kroatien	841	-20		-2,3%
SLO-Slowenien	597	-29		-4,6%
R-Rumänien	606	15		2,5%
D-Deutschland	598	4		0,7%
H-Ungarn	300	-16		-5,1%
UKR-Ukraine	227	42		22,7%
SYR-Syrien	174	-39		-18,3%
I-Italien	190	-2		-1,0%
AFG-Afghanistan	191	6		3,2%

## Glossar und verwendete Abkürzungen

### Arbeitslosenbestand

Zum Monatsende-Stichtag bei den Regionalen Geschäftsstellen des Arbeitsmarktservice zum Zwecke der Arbeitsvermittlung registrierte Personen, die nicht in Beschäftigung oder Ausbildung (Schulung) stehen. Die regionale Zuordnung erfolgt nach dem Wohnort der Arbeitslosen.

### Arbeitslosenquote (national)

Berechnung: Bestand Arbeitsloser / (Bestand Arbeitsloser + Bestand Beschäftigter). Es werden dabei nur die unselbstständig Beschäftigten berücksichtigt. Diese Dimension gibt an, ob die betrachteten Personen zum Stichtag beschäftigt waren oder nicht. Diese Information wird über den Dachverband der Sozialversicherungsträger gewonnen.

### Berufe

Zuletzt ausgeübter Beruf der betrachteten Personen inkl. Lehrberufen. Die Struktur richtet sich nach der üblichen Berufssystematik.

### Beschäftigungsausmaß

Gewünschtes Beschäftigungsausmaß der betrachteten Personen: V-Vollzeit, T-Teilzeit, B-Beides, unbestimmt, k.A.

### In Schulung befindliche Personen

Es handelt sich dabei um Personen, die in AMS-Schulungsmaßnahmen einbezogen sind. Die regionale Zuordnung erfolgt nach dem Wohnort des Schulungsteilnehmers/der Schulungsteilnehmerin.

### Langzeitarbeitslose über 12 Monate

In Österreich werden Personen, die über 365 Tage arbeitslos gemeldet sind, und die auch keine längere Schulung oder Beschäftigungsförderung des AMS absolviert bzw. erhalten haben, als langzeitarbeitslos gezählt. Unterbrechungen bis 28 Tage (z.B.: durch kurze Schulungen, Krankenstand oder kurze Beschäftigungsepisoden) werden nicht berücksichtigt.

### Lehrstellensuchende - Verfügbarkeit

Vorgemerkte Lehrstellensuchende, die z.B. wegen eines bestehenden Schulbesuchs eine Lehrstelle noch nicht antreten können, gelten als nicht sofort verfügbare Lehrstellensuchende. Liegt das Datum des gewünschten Lehrstellenantritts aber bereits in der Vergangenheit, so werden diese Personen als sofort verfügbare Lehrstellensuchende gezählt. In der AMS-Standardstatistik werden bei den Lehrstellensuchenden die sofort verfügbaren Lehrstellensuchenden (ohne Einstellzusage) ausgewiesen.

### Lehrstellensuchende – Vorgemerkt

Bei den Regionalen Geschäftsstellen des Arbeitsmarktservice zum Zwecke der Lehrstellenvermittlung registrierte Personen, für die noch keine erfolgreiche Vermittlung zustande gekommen ist (ohne Einstellzusage). Die regionale Zuordnung erfolgt nach dem Wohnort des/der Lehrstellensuchenden. Auch bei gleichzeitiger Arbeitsplatzsuche wird die Person primär als Lehrstellensuchende/r erfasst.

### Offene Lehrstellen

Die sich aus denmittlungsaufträgen der Betriebe ergebende Zahl der freien Lehr- oder Ausbildungsstellen, für die noch keine erfolgreiche Vermittlung zustande gekommen ist (ohne Einstellzusage). Die regionale Zuordnung erfolgt nach dem Standort des Lehrplatzes bzw. der Ausbildungsstelle.

### Offene Stellen

Die sich aus denmittlungsaufträgen der Betriebe an die Regionalen Geschäftsstellen des Arbeitsmarktservice ergebende Zahl der freien Arbeitsplätze. Die regionale Zuordnung erfolgt nach dem Arbeitsort.

### Verfügbarkeit

Als sofort verfügbare offene Stellen gelten solche, die bereits hätten besetzt werden können, deren gewünschtes Eintrittsdatum also in der Vergangenheit liegt. Nicht sofort verfügbare Stellen sind jene, die für Vermittlungsbemühungen zwar bereits bekanntgegeben wurden, die aber erst zu einem späteren Zeitpunkt besetzt werden können.

### Zu- und Abgänge

Der Zeitpunkt des Zuganges einer offenen Stelle ist mit dem Datum, an dem der Auftrag an die Regionale Geschäftsstelle gegeben wurde, definiert. Ein Abgang wird dann registriert, wenn das Vermittlungsergebnis realisiert wird, d.h. die offene Stelle tatsächlich besetzt wird bzw. der Tatbestand bekannt wird, dass bereits eine Besetzung erfolgte oder ein anderweitiger Abbuchungsgrund bekannt wird. Die Zu- und Abgänge beinhalten immer sofort und nicht sofort verfügbare offene Stellen.

### Abkürzungen

AL - arbeitslose Personen  
ALQ - Arbeitslosenquote  
LS - Lehrstellensuchende  
LZAL - Langzeitarbeitslose Personen  
SC - Personen in Schulung  
OL - offene Lehrstellen  
OS - offene Stellen

**Arbeitsmarktservice Kärnten, Landesgeschäftsstelle**

9021 Klagenfurt, Rudolfsbahngürtel 42  
Tel.: +4350 904 240 Fax.: +4350 904 200190  
E-Mail: ams.kaernten@ams.at  
Landesgeschäftsführer: Mag. Peter Wedenig  
Stv. Landesgeschäftsführerin: MMag.<sup>a</sup> Melanie Jann

**Arbeitsmarktservice Feldkirchen**

9560 Feldkirchen, 10.-Oktober-Straße 30  
Tel.: +4350 904 240 Fax.: +4350 904 201190  
E-Mail: ams.feldkirchen@ams.at  
Leiter: Karl-Heinz Durchschlag  
Stv. Leiter: Peter Sagmeister, BA

**Arbeitsmarktservice Hermagor**

9620 Hermagor, Eggerstraße 19  
Tel.: +4350 904 240 Fax.: +4350 904 202190  
E-Mail: ams.hermagor@ams.at  
Leiter: Franz Jost  
Stv. Leitung: Karoline Krainer-Jarnig

**Arbeitsmarktservice Klagenfurt**

9021 Klagenfurt, Rudolfsbahngürtel 40  
Tel.: +4350 904 240 Fax.: +4350 904 203190  
E-Mail: ams.klagenfurt@ams.at  
Leiter: Wolfgang Orasch  
Stv. Leiter: Johann Rehsmann

**Arbeitsmarktservice Spittal/Drau**

9800 Spittal/Drau, Ortenburgerstraße 13  
Tel.: +4350 904 240 Fax.: +4350 904 204190  
E-Mail: ams.spittal@ams.at  
Leiter: Johann Oberlerchner  
Stv. Leiterin: Daniela Thuswalder

**Arbeitsmarktservice St. Veit/Glan**

9300 St. Veit/Glan, Gerichtsstraße 18  
Tel.: +4350 904 240 Fax.: +4350 904 205190  
E-Mail: ams.sanktveit@ams.at  
Leiter: Günter Krassnig  
Stv. Leiterin: Iris Krainer

**Arbeitsmarktservice Villach**

9500 Villach, Trattengasse 30  
Tel.: +4350 904 240 Fax.: +4350 904 206190  
E-Mail: ams.villach@ams.at  
Leiter: Mag. Josef Zeichen  
Stv. Leiterin: Andrea Defregger

**Arbeitsmarktservice Völkermarkt**

9100 Völkermarkt, Hauptplatz 14  
Tel.: +4350 904 240 Fax.: +4350 904 207190  
E-Mail: ams.voelkermarkt@ams.at  
Leiterin: Mag.<sup>a</sup> Angelika Schleschitz Newart  
Stv. Leiterin: Mag.<sup>a</sup> Angelika Pribasnig

**Arbeitsmarktservice Wolfsberg**

9400 Wolfsberg, Gerhart-Ellert-Platz 1  
Tel.: +4350 904 240 Fax.: +4350 904 208190  
E-Mail: ams.wolfsberg@ams.at  
Leiter: Klaus Leopold  
Stv. Leitung: Ing. Hans Jürgen Pum