

**2026 März**

# Arbeitsmarkt Kärnten

#weiter informiert bleiben

# Inhaltsangabe

Monatsüberblick	1
Kurzübersicht - Arbeitsmarktdaten	2
Arbeitslose und Personen in Schulung im Detail	3
Arbeitslosenquote und -entwicklung	4
Arbeitslose Frauen	5
Arbeitslose Männer	6
Offene Stellen sofort verfügbar	7
Lehrstellensuchende sofort verfügbar	8
Offene Lehrstellen sofort verfügbar	9
Besondere Personengruppen	
Arbeitslose Jugendliche	10
Arbeitslose Ältere	11
Arbeitslose Ausländer_innen	12
Glossar und Abkürzungen	13

## Impressum:

### Medieninhaber und Herausgeber:

Arbeitsmarktservice Kärnten  
Rudolfsbahngürtel 42, 9020 Klagenfurt  
Tel.: +43 50 904 240  
[www.ams.at/arbeitsmarktdaten-und-medien#kaernten](http://www.ams.at/arbeitsmarktdaten-und-medien#kaernten)

Redaktion: Angela Malle  
Druck: AMS Kärnten  
Layout: Angela Malle  
Rückfragehinweis: Angela Malle, Tel.: +43 50 904 200115

## Monatsüberblick

„Der Kärntner Arbeitsmarkt entwickelt sich im März weiterhin gut. Mit -4,5% nimmt die Arbeitslosigkeit in Kärnten im Bundesländervergleich am stärksten ab. Österreichweit legt die Arbeitslosigkeit um +2,0% zu.

Gleich in mehreren Branchen konnten in unserem Bundesland die Arbeitslosenzahlen reduziert werden, insbesondere im Fremdenverkehr (-315), bei den Hilfsberufen (-124), im Bau (-98) und im Bürobereich (-75). Erfreulich: In allen Bezirken ist die Arbeitslosigkeit gesunken, am stärksten nach absoluten Zahlen in Villach (-357) und St. Veit/Glan (-155).

Parallel dazu nahm die Anzahl der offenen Stellen kärntenweit neuerlich um +5,2% zu. Österreichweit wird eine Abnahme um -8,8% verzeichnet.

Wie in den Vormonaten präsentiert sich der Blick auf die AMS-Zielgruppen – mit sinkenden Arbeitslosenzahlen bei Jugendlichen (-2,4%) und über 50-Jährigen (-4,0%) und einem leichten Anstieg bei Langzeitarbeitslosen (+4,1%; über ein Jahr beim AMS vorgemerkt). Österreichweit fällt die Zunahme bei Langzeitarbeitslosen mit +24,3% deutlich höher aus.“

**Mag. Peter Wedenig, Geschäftsführer AMS Kärnten**

### Unselbständige Beschäftigung

Die Beschäftigtenzahl in Kärnten sinkt weiterhin leicht: Minus -0,4 % bzw. -1.000 werden für März prognostiziert, damit liegt die geschätzte unselbständige Beschäftigung bei 216.000. Österreichweit zeigt sich im Vergleich zum Vorjahresmonat auch eine leichte Zunahme der Beschäftigung (3.952.000 Beschäftigte/ Veränderung +0,1 %).

### Arbeitslosenquote

Für März 2026 liegt die geschätzte Arbeitslosenquote bei 7,8 %, Österreichweit liegt die Arbeitslosenquote bei 7,5 %. Die Quote der Männer liegt bei 8,4 % jener der Frauen bei 7,1 %.

### Arbeitslose Frauen und Männer

Im März verzeichnet Kärnten im Österreichvergleich den stärksten Rückgang der Arbeitslosigkeit (-866 / -4,5%) (Österreich: +6.380 / +2,0%). Insgesamt sind damit in Kärnten 18.255 Personen arbeitslos gemeldet. Inklusive der Schulungsteilnehmer\_innen weist Kärnten mit 21.723 arbeitslosen Personen die stärkste Abnahme aller Bundesländer auf. Betrachtet man die Arbeitslosigkeit nach Ausbildung, zeigt sich ein deutlicher Rückgang der Arbeitslosenzahlen von Personen mit Pflichtschulabschluss (-580 / -7,6 %) und Lehrausbildung (-283 / -3,9 %). Bei Personen mit akademischer Ausbildung hingegen ist ein Anstieg der Arbeitslosigkeit zu beobachten (+69/ +5,4 %). Den stärksten Rückgang der Arbeitslosigkeit verzeichnet der Fremdenverkehr mit -9,7 %, gefolgt von den Bauberufen mit -6,2 % und den Metall- und Elektroberufen mit -5,2 %.

Mit -286 bzw. -3,5 % ist die Arbeitslosigkeit der Frauen gegenüber dem Vorjahresmonat auf 7.962 Personen gesunken. Bei den Männern sinkt die Arbeitslosigkeit um -866 Personen bzw. -5,3 % auf 10.293 Personen.

Die Arbeitslosigkeit der 50-Jährigen und Älteren nimmt weiter ab, 7.046 Arbeitslose 50 Jahre und älter sind derzeit beim AMS Kärnten vorgemerkt. Das sind um -4,0 % weniger als im Vergleichsmonat des Vorjahres (Österreichschnitt +3,6 %). Die Zahl der Langzeitarbeitslosen (über 1 Jahr vorgemerkt) zeigt einen leichten Anstieg (+104 / +4,1 %), sie beträgt aktuell 2.616 Personen (Österreichschnitt +24,3 %).

### Arbeitslose Jugendliche


Die Jugendarbeitslosigkeit ist in Kärnten rückläufig und verzeichnet ein Minus von -42 Personen bzw. -2,4%. Aktuell sind 1.726 Jugendliche unter 25 Jahren beim AMS Kärnten als arbeitslos vorgemerkt. Die Abnahme der Arbeitslosigkeit betrifft vor allem die Branchen Fremdenverkehr und Bau.

### Stellenmarkt

Die Zahl der offenen Stellen ist, wie bereits im bisherigen Jahresverlauf, auch im März deutlich gestiegen, und zwar um +5,2% auf 5.582 Stellen. Im Bundesländervergleich sind Kärnten und Oberösterreich die einzigen Bundesländer, in denen die Zahl der offenen Stellen weiter gestiegen ist. Zuwächse zeigen sich vor allem in den Berufsgruppen Technik, Bau und Hilfsberufe. In den Bereichen Handel, Holz und Büroberufe ist hingegen ein Rückgang bei den offenen Stellen zu verzeichnen.

### Lehrstellenmarkt

Im März 2026 stehen 419 Lehrstellensuchenden (-20 / -4,6 %) 542 offenen Lehrstellen gegenüber. Kärntenweit ist im Vergleich zum Vorjahresmonat ein Rückgang der offenen Lehrstellen, um -6,9 % zu verzeichnen. Fast zwei Drittel der offenen Lehrstellen entfallen auf die Bereiche Metall/Elektro, Fremdenverkehr, sowie den Bau. Etwa 6 von 10 Lehrstellensuchenden suchen eine Lehrstelle in den Bereichen Metall/Elektro, Handel oder Büro.



**Mag. Peter Wedenig**  
Landesgeschäftsführer



**MMag.<sup>a</sup> Melanie Jann**  
stv. Landesgeschäftsführerin

## Kurzübersicht - Arbeitsmarktdaten

	Kärnten			Österreich	
	Veränd. zum VJ			Veränd. zum VJ	
		absolut	relativ		relativ
<b>Unselbstst. Beschäftigte*</b>	<b>216.000</b>	<b>-1.000</b>	<b>-0,4%</b>	<b>3.952.000</b>	<b>0,1%</b>
Frauen	104.000	0	0,3%	1.868.000	0,6%
Männer	112.000	-1.000	-1,1%	2.084.000	-0,4%
<b>vorgem. Arbeitslose (AL)</b>	<b>18.255</b>	<b>-866</b>	<b>-4,5%</b>	<b>322.727</b>	<b>2,0%</b>
Frauen	7.962	-286	-3,5%	143.503	5,6%
Männer	10.293	-580	-5,3%	179.224	-0,7%
<b>Personen in Schulung (SC)</b>	<b>3.468</b>	<b>-46</b>	<b>-1,3%</b>	<b>77.834</b>	<b>-3,6%</b>
Frauen	2.136	-102	-4,6%	42.264	0,7%
Männer	1.332	56	4,4%	35.570	-8,2%
<b>vorg. AL &amp; SC</b>	<b>21.723</b>	<b>-912</b>	<b>-4,0%</b>	<b>400.561</b>	<b>0,9%</b>
Frauen	10.098	-388	-3,7%	185.767	4,5%
Männer	11.625	-524	-4,3%	214.794	-2,0%

<b>Stellenmarkt</b>					
Bestand offene Stellen					
sofort verfügbar	5.582	277	5,2%	74.534	-8,8%
Bestand offene Lehrstellen					
sofort verfügbar	542	-40	-6,9%	6.596	-13,6%
Zugänge offene Stellen	4.578	279	6,5%	51.623	4,8%
Zugänge offene Lehrstellen	120	-32	-21,1%	0	0,0%
Lehrstellensuchende	419	-20	-4,6%	8.395	7,9%

<b>Arbeitslosenquote* (ALQ)</b>	<b>7,8%</b>	<b>-0,3 %-Pkt.</b>	<b>7,5%</b>	<b>0,1 %-Pkt.</b>
Frauen	7,1%	-0,3 %-Pkt.	7,1%	0,3 %-Pkt.
Männer	8,4%	-0,3 %-Pkt.	7,9%	0,0 %-Pkt.

### Bundesländervergleich

	Beschäftigte*	Arbeitslose	ALQ*
Burgenland	111.000	8.829	7,4%
<b>Kärnten</b>	<b>216.000</b>	<b>18.255</b>	<b>7,8%</b>
Niederösterreich	650.000	48.055	6,9%
Oberösterreich	686.000	39.660	5,5%
Salzburg	274.000	12.860	4,5%
Steiermark	540.000	39.808	6,9%
Tirol	367.000	16.315	4,3%
Vorarlberg	172.000	11.243	6,1%
Wien	936.000	127.702	12,0%
<b>Österreich</b>	<b>3.952.000</b>	<b>322.727</b>	<b>7,5%</b>

\*geschätzte Werte; die endgültigen Zahlen zur unselbständigen Beschäftigung und damit die ALQ werden Mitte des Monats vorliegen.

## Arbeitslose und Personen in Schulung im Detail

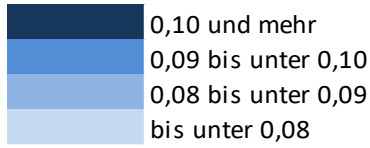
		Veränd. zum VJ			
		absolut	relativ		
<b>Arbeitslose (AL)</b>	<b>18.255</b>	<b>-866</b>		<b>-4,5%</b>	
Jugendliche unter 25 Jahre	1.726	-42		-2,4%	
Haupterwerbsalter 25 bis 49 Jahre	9.483	-533		-5,3%	
50 Jahre und älter	7.046	-291		-4,0%	
55 Jahre und älter	4.885	-52		-1,1%	
AusländerInnen	2.596	-165		-6,0%	
LZAL* über 12 Monate	2.616	104		4,1%	
Pflichtschulausbildung	7.058	-580		-7,6%	
Lehrausbildung	6.984	-283		-3,9%	
Mittlere Ausbildung	965	-57		-5,6%	
Höhere Ausbildung	1.878	-5		-0,3%	
Akademische Ausbildung	1.344	69		5,4%	
<b>AL in Bezirken</b>	<b>18.255</b>	<b>-866</b>		<b>-4,5%</b>	
Feldkirchen	722	-48		-6,2%	
Hermagor	400	-42		-9,5%	
Klagenfurt	6.185	-39		-0,6%	
Spittal/Drau	2.504	-83		-3,2%	
St. Veit/Glan	1.442	-155		-9,7%	
Villach	4.585	-357		-7,2%	
Völkermarkt	1.382	-63		-4,4%	
Wolfsberg	1.035	-79		-7,1%	
<b>SC in Bezirken</b>	<b>3.468</b>	<b>-46</b>		<b>-1,3%</b>	
Feldkirchen	138	0		0,0%	
Hermagor	42	4		10,5%	
Klagenfurt	1.197	26		2,2%	
Spittal/Drau	329	-17		-4,9%	
St. Veit/Glan	281	6		2,2%	
Villach	878	-49		-5,3%	
Völkermarkt	254	19		8,1%	
Wolfsberg	349	-35		-9,1%	
<b>AL und SC in Bezirken</b>	<b>21.723</b>	<b>-912</b>		<b>-4,0%</b>	
Feldkirchen	860	-48		-5,3%	
Hermagor	442	-38		-7,9%	
Klagenfurt	7.382	-13		-0,2%	
Spittal/Drau	2.833	-100		-3,4%	
St. Veit/Glan	1.723	-149		-8,0%	
Villach	5.463	-406		-6,9%	
Völkermarkt	1.636	-44		-2,6%	
Wolfsberg	1.384	-114		-7,6%	
<b>Berufe</b>					
Bau	1.477	-98		-6,2%	
Metall-/Elektroberufe	1.200	-66		-5,2%	
Holz	174	-9		-4,9%	
Hilfsberufe	2.357	-124		-5,0%	
Handel	1.855	9		0,5%	
Fremdenverkehr	2.925	-315		-9,7%	
Reinigung	1.282	30		2,4%	
Technische Berufe	800	16		2,0%	
Büroberufe	2.120	-75		-3,4%	
Gesundheit	724	24		3,4%	

\*LZAL: Langzeitarbeitslose, siehe Glossar.

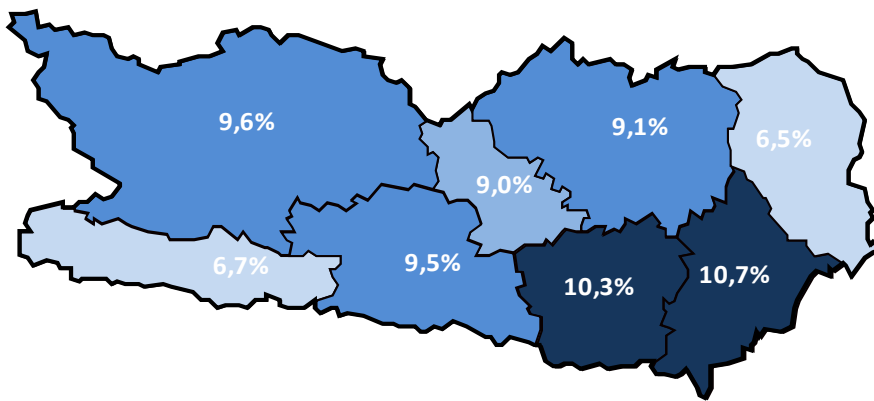
# Arbeitslosenquote und -entwicklung

## Arbeitslosenquote (ALQ)

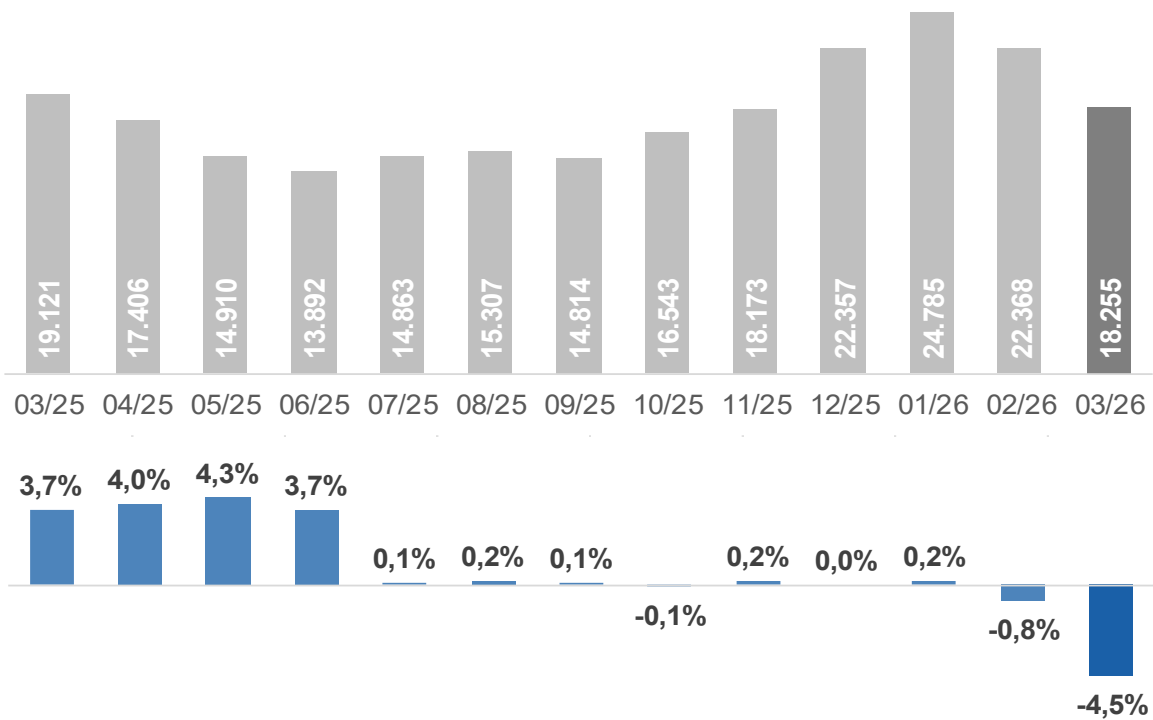
### Arbeitslosenquoten Februar 2026



Kärnten: 9,4%  
Österreich: 8,3%



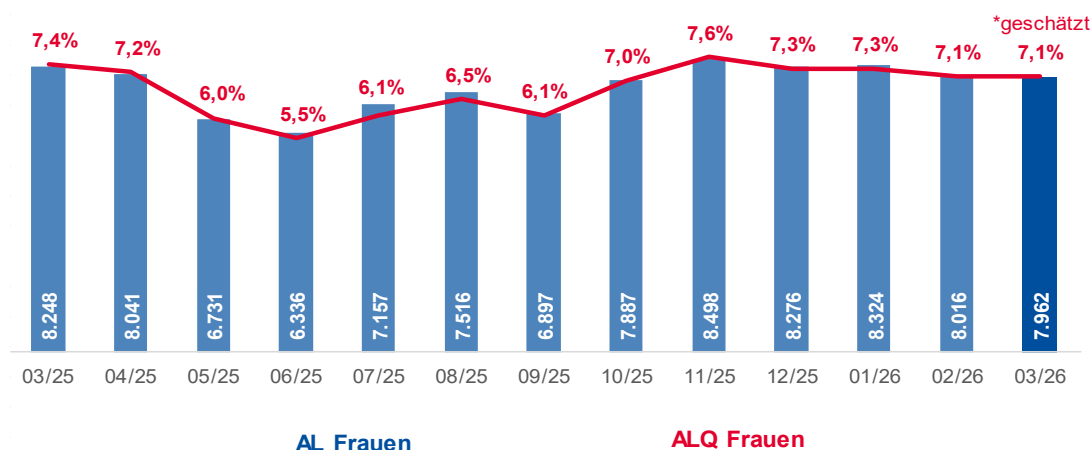
## Arbeitslose Personen im Monatsverlauf und Veränderung zum Vorjahresmonat



## Arbeitslose Frauen

Frauen		Veränd. zum VJ		
		absolut		relativ
<b>Frauen</b>	<b>7.962</b>	<b>-286</b>		<b>-3,5%</b>
Schulungsteilnehmerinnen	2.136	-102		-4,6%
Jugendliche unter 25 Jahre	682	-15		-2,2%
Haupterwerbsalter 25 bis 49 Jahre	4.316	-198		-4,4%
50 Jahre und älter	2.964	-73		-2,4%
55 Jahre und älter	1.948	46		2,4%
Pflichtschulausbildung	3.049	-225		-6,9%
Lehrausbildung	2.555	-86		-3,3%
Mittlere Ausbildung	604	-30		-4,7%
Höhere Ausbildung	954	2		0,2%
Akademische Ausbildung	781	55		7,6%
LZAL über 12 Monate	994	75		8,2%
<b>Berufe</b>				
Bau	34	4		13,3%
Metall-/Elektroberufe	73	19		35,2%
Holz	13	-2		-13,3%
Hilfsberufe	685	-21		-3,0%
Handel	1.214	-32		-2,6%
Fremdenverkehr	1.811	-199		-9,9%
Reinigung	1.006	13		1,3%
Technische Berufe	143	4		2,9%
Büroberufe	1.374	-69		-4,8%
Gesundheit	565	21		3,9%
<b>Bezirke</b>				
Feldkirchen	323	-1		-0,3%
Hermagor	187	-32		-14,6%
Klagenfurt	2.636	70		2,7%
Spittal/Drau	1.143	-68		-5,6%
St. Veit/Glan	582	-52		-8,2%
Villach	2.095	-108		-4,9%
Völkermarkt	561	-81		-12,6%
Wolfsberg	435	-14		-3,1%

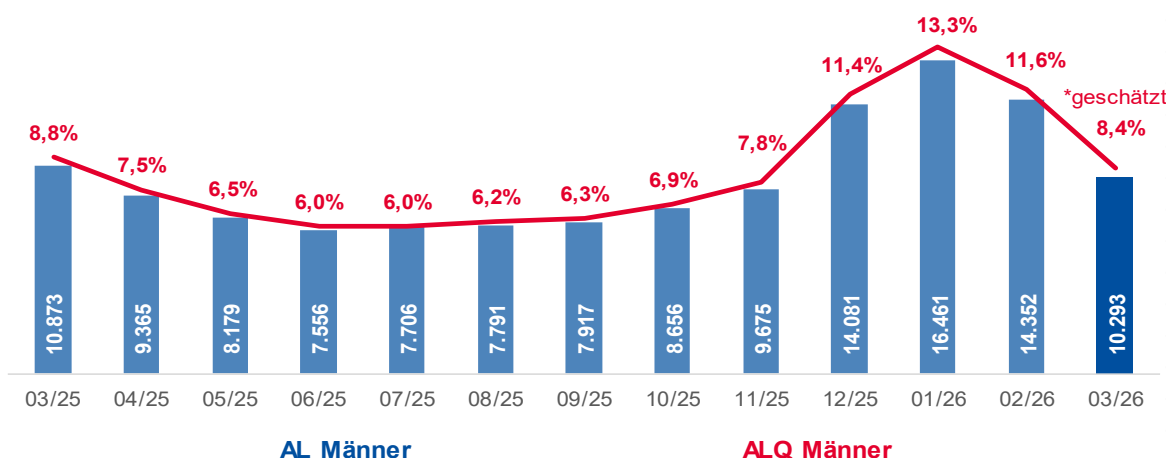
### Arbeitslose Frauen und Arbeitslosenquote\* im Monatsverlauf



## Arbeitslose Männer

		Veränd. zum VJ			
		absolut	relativ		
<b>Männer</b>	<b>10.293</b>	<b>-580</b>		<b>-5,3%</b>	
Schulungsteilnehmer	1.332	56		4,4%	
Jugendliche unter 25 Jahre	1.044	-27		-2,5%	
Haupterwerbsalter 25 bis 49 Jahre	5.167	-335		-6,1%	
50 Jahre und älter	4.082	-218		-5,1%	
55 Jahre und älter	2.937	-98		-3,2%	
Pflichtschulausbildung	4.009	-355		-8,1%	
Lehrausbildung	4.429	-197		-4,3%	
Mittlere Ausbildung	361	-27		-7,0%	
Höhere Ausbildung	924	-7		-0,8%	
Akademische Ausbildung	563	14		2,6%	
LZAL über 12 Monate	1.622	29		1,8%	
<b>Berufe</b>					
Bau	1.443	-102		-6,6%	
Metall-/Elektroberufe	1.127	-85		-7,0%	
Holz	161	-7		-4,2%	
Hilfsberufe	1.672	-103		-5,8%	
Handel	641	41		6,8%	
Fremdenverkehr	1.114	-116		-9,4%	
Reinigung	276	17		6,6%	
Technische Berufe	657	12		1,9%	
Büroberufe	746	-6		-0,8%	
Gesundheit	159	3		1,9%	
<b>Bezirke</b>					
Feldkirchen	399	-47		-10,5%	
Hermagor	213	-10		-4,5%	
Klagenfurt	3.549	-109		-3,0%	
Spittal/Drau	1.361	-15		-1,1%	
St. Veit/Glan	860	-103		-10,7%	
Villach	2.490	-249		-9,1%	
Völkermarkt	821	18		2,2%	
Wolfsberg	600	-65		-9,8%	

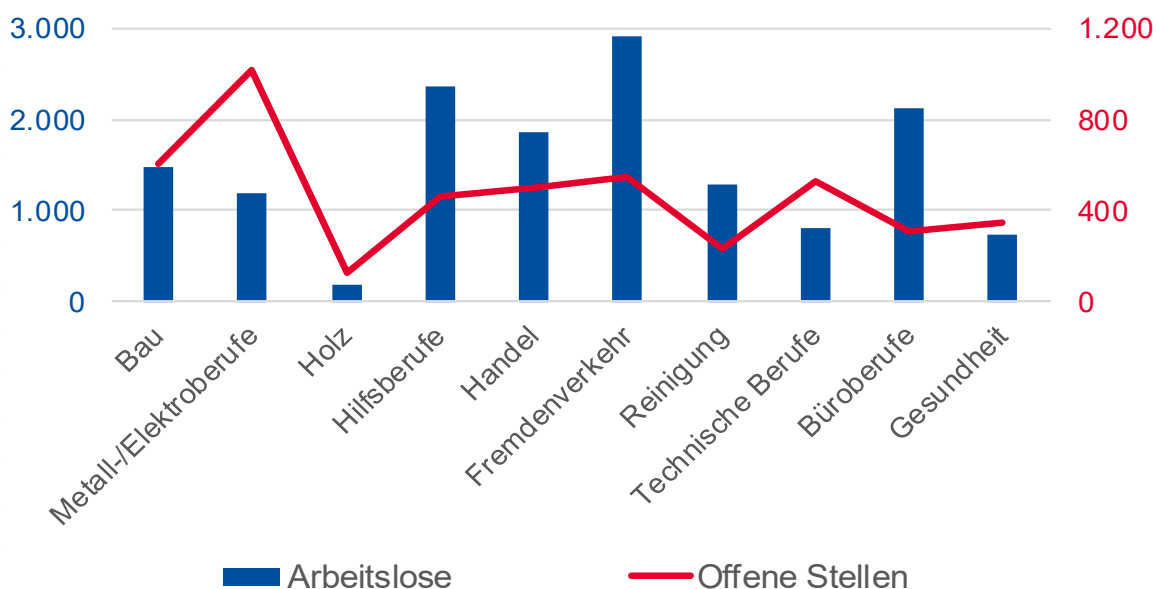
### Arbeitslose Männer und Arbeitslosenquote\* im Monatsverlauf



## Offene Stellen sofort verfügbar

Offene Stellen (OS)	5.582	Veränd. zum VJ	
		absolut	relativ
<b>Offene Stellen (OS)</b>	<b>5.582</b>	<b>277</b>	<b>5,2%</b>
<b>OS in Berufen</b>			
Bau	602	72	13,6%
Metall-/Elektroberufe	1.020	-21	-2,0%
Holz	122	-42	-25,6%
Hilfsberufe	463	71	18,1%
Handel	497	-75	-13,1%
Fremdenverkehr	547	42	8,3%
Reinigung	235	-20	-7,8%
Technische Berufe	533	113	26,9%
Büroberufe	308	-37	-10,7%
Gesundheit	348	-11	-3,1%
<b>OS in Bezirken</b>			
Feldkirchen	329	1	0,3%
Hermagor	118	-37	-23,9%
Klagenfurt	1.655	111	7,2%
Spittal/Drau	616	69	12,6%
St. Veit/Glan	401	-11	-2,7%
Villach	1.341	73	5,8%
Völkermarkt	373	35	10,4%
Wolfsberg	749	36	5,0%
<b>Stellenandrangziffer</b>	<b>3,3</b>	<b>3,6</b>	

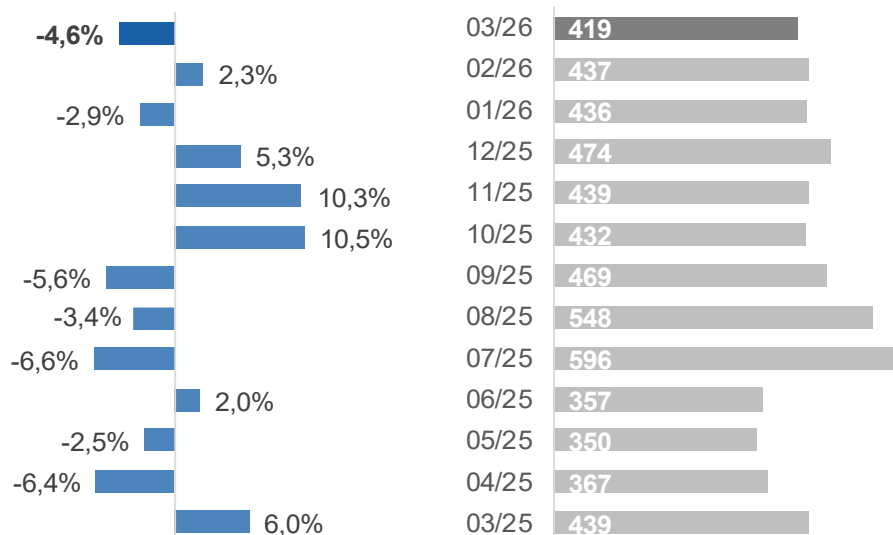
### Arbeitskräfteangebot vs. Arbeitskräftenachfrage



## Lehrstellensuchende sofort verfügbar

		Veränd. zum VJ			
		absolut	relativ		
<b>Lehrstellensuchende (LS)</b>	<b>419</b>	<b>-20</b>		<b>-4,6%</b>	
Frauen	177	-1		-0,6%	
Männer	242	-19		-7,3%	
<b>LS in Berufen</b>					
Bau	47	1		2,2%	
Metall-/Elektroberufe	113	-3		-2,6%	
Holz	7	-1		-12,5%	
Handel	80	-9		-10,1%	
Fremdenverkehr	25	-2		-7,4%	
Reinigung	1	1		/0	
Technische Berufe	21	-4		-16,0%	
Büroberufe	53	-10		-15,9%	
Gesundheit	9	0		0,0%	
<b>LS in Bezirken</b>					
Feldkirchen	13	2		18,2%	
Hermagor	9	0		0,0%	
Klagenfurt	156	0		0,0%	
Spittal/Drau	48	3		6,7%	
St. Veit/Glan	18	-3		-14,3%	
Villach	136	2		1,5%	
Völkermarkt	17	-11		-39,3%	
Wolfsberg	22	-13		-37,1%	

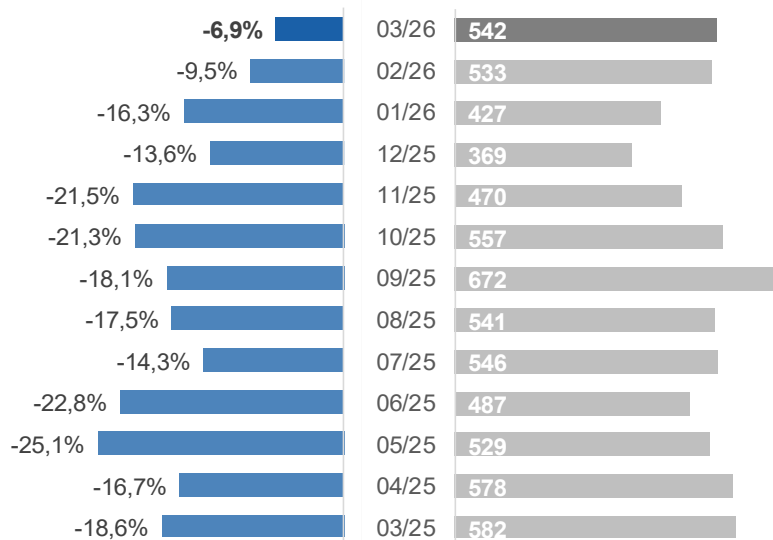
## Lehrstellensuchende im Monatsverlauf und Veränderung zum Vorjahresmonat



## Offene Lehrstellen sofort verfügbar

		Veränd. zum VJ	
		absolut	relativ
<b>Offene Lehrstellen (OL)</b>	<b>542</b>	<b>-40</b>	<b>-6,9%</b>
<b>OL in Berufen</b>			
Bau	88	13	17,3%
Metall-/Elektroberufe	113	-3	-2,6%
Holz	22	-4	-15,4%
Handel	83	-27	-24,5%
Fremdenverkehr	108	-22	-16,9%
Reinigung	5	1	25,0%
Technische Berufe	6	-1	-14,3%
Büroberufe	37	11	42,3%
Gesundheit	20	4	25,0%
<b>OL in Bezirken</b>			
Feldkirchen	54	2	3,8%
Hermagor	37	-14	-27,5%
Klagenfurt	103	-28	-21,4%
Spittal/Drau	128	0	0,0%
St. Veit/Glan	31	10	47,6%
Villach	87	-43	-33,1%
Völkermarkt	41	22	115,8%
Wolfsberg	61	11	22,0%
<b>Lehrstellenandrangsziffer</b>	<b>0,8</b>	<b>0,8</b>	

## Offene Lehrstellen im Monatsverlauf und Veränderung zum Vorjahresmonat



## Arbeitslose Jugendliche






















		Veränd. zum VJ	
		absolut	relativ
<b>Jugendliche bis 25 Jahre</b>	<b>1.726</b>	<b>-42</b>	<b>-2,4%</b>
Frauen	682	-15	-2,2%
Männer	1.044	-27	-2,5%
<b>Personen in Schulung (SC)</b>	<b>1.272</b>	<b>45</b>	<b>3,7%</b>
<b>Ausbildung</b>			
Pflichtschulausbildung	745	-65	-8,0%
Lehrausbildung	609	35	6,1%
Mittlere Ausbildung	112	-2	-1,8%
Höhere Ausbildung	236	-9	-3,7%
Akademische Ausbildung	20	-1	-4,8%
<b>Berufe</b>			
Bau	141	-23	-14,0%
Metall-/Elektroberufe	200	-1	-0,5%
Holz	29	9	45,0%
Hilfsberufe	228	-17	-6,9%
Handel	263	-5	-1,9%
Fremdenverkehr	254	-36	-12,4%
Reinigung	42	-11	-20,8%
Technische Berufe	97	27	38,6%
Büroberufe	177	30	20,4%
Gesundheit	66	-2	-2,9%
<b>Bezirke</b>			
Feldkirchen	72	-4	-5,3%
Hermagor	31	-22	-41,5%
Klagenfurt	588	22	3,9%
Spittal/Drau	231	-9	-3,8%
St. Veit/Glan	156	-13	-7,7%
Villach	408	-28	-6,4%
Völkermarkt	134	10	8,1%
Wolfsberg	106	2	1,9%
<b>Jugendliche bis 19 Jahre</b>	<b>281</b>	<b>-2</b>	<b>-0,7%</b>
Feldkirchen	15	3	25,0%
Hermagor	4	-6	-60,0%
Klagenfurt	90	9	11,1%
Spittal/Drau	35	-12	-25,5%
St. Veit/Glan	30	0	0,0%
Villach	58	-5	-7,9%
Völkermarkt	30	8	36,4%
Wolfsberg	19	1	5,6%
<b>Jugendliche 20 bis 24 Jahre</b>	<b>1.445</b>	<b>-40</b>	<b>-2,7%</b>
Feldkirchen	57	-7	-10,9%
Hermagor	27	-16	-37,2%
Klagenfurt	498	13	2,7%
Spittal/Drau	196	3	1,6%
St. Veit/Glan	126	-13	-9,4%
Villach	350	-23	-6,2%
Völkermarkt	104	2	2,0%
Wolfsberg	87	1	1,2%

## Arbeitslose Ältere

		Veränd. zum VJ			
		absolut	relativ		
<b>Ältere (50 Jahre und älter)</b>	<b>7.046</b>	<b>-291</b>		<b>-4,0%</b>	
Frauen	2.964	-73		-2,4%	
Männer	4.082	-218		-5,1%	
Personen in Schulung (SC)	372	1		0,3%	
Pflichtschulausbildung	2.696	-123		-4,4%	
Lehrausbildung	2.925	-166		-5,4%	
Mittlere Ausbildung	344	-43		-11,1%	
Höhere Ausbildung	632	-17		-2,6%	
Akademische Ausbildung	439	61		16,1%	
LZAL über 12 Monate	1.580	37		2,4%	
<b>Bezirke</b>					
Feldkirchen	282	-12		-4,1%	
Hermagor	164	-21		-11,4%	
Klagenfurt	2.152	-28		-1,3%	
Spittal/Drau	1.037	-29		-2,7%	
St. Veit/Glan	599	-15		-2,4%	
Villach	1.813	-109		-5,7%	
Völkermarkt	583	7		1,2%	
Wolfsberg	416	-84		-16,8%	

<b>Ältere (55 Jahre und älter)</b>	<b>4.885</b>	<b>-52</b>		<b>-1,1%</b>	
Frauen	1.948	46		2,4%	
Männer	2.937	-98		-3,2%	
Personen in Schulung (SC)	372	1		0,3%	
Pflichtschulausbildung	1.840	-47		-2,5%	
Lehrausbildung	2.070	-39		-1,8%	
Mittlere Ausbildung	249	-13		-5,0%	
Höhere Ausbildung	444	-2		-0,4%	
Akademische Ausbildung	275	46		20,1%	
LZAL über 12 Monate	1.215	44		3,8%	
<b>Bezirke</b>					
Feldkirchen	198	12		6,5%	
Hermagor	114	-17		-13,0%	
Klagenfurt	1.487	40		2,8%	
Spittal/Drau	703	1		0,1%	
St. Veit/Glan	414	2		0,5%	
Villach	1.273	-35		-2,7%	
Völkermarkt	407	9		2,3%	
Wolfsberg	289	-64		-18,1%	

## Arbeitslose Ausländer\_innen

		Veränd. zum VJ			
		absolut	relativ		
<b>AusländerInnen</b>	<b>4.722</b>	<b>-269</b>		<b>-5,4%</b>	
Frauen	2.126	-104		-4,7%	
Männer	2.596	-165		-6,0%	
Personen in Schulung (SC)	1.045	3		0,3%	
Pflichtschulausbildung	2.900	-283		-8,9%	
Lehrausbildung	896	1		0,1%	
Mittlere Ausbildung	159	-20		-11,2%	
Höhere Ausbildung	391	34		9,5%	
Akademische Ausbildung	355	4		1,1%	
LZAL über 12 Monate	483	-8		-1,6%	
mit Asyl	615	-27		-4,2%	
<b>Nationalität</b>					
BOS-Bosnien-Herzegowina	561	-62		-10,0%	
CRO-Kroatien	556	-69		-11,0%	
D-Deutschland	529	-18		-3,3%	
SLO-Slowenien	403	-57		-12,4%	
R-Rumänien	404	-31		-7,1%	
H-Ungarn	329	-11		-3,2%	
UKR-Ukraine	201	7		3,6%	
SYR-Syrien	164	-15		-8,4%	
I-Italien	158	-21		-11,7%	
AFG-Afghanistan	161	-4		-2,4%	

## Glossar und verwendete Abkürzungen

### Arbeitslosenbestand

Zum Monatsende-Stichtag bei den Regionalen Geschäftsstellen des Arbeitsmarktservice zum Zwecke der Arbeitsvermittlung registrierte Personen, die nicht in Beschäftigung oder Ausbildung (Schulung) stehen. Die regionale Zuordnung erfolgt nach dem Wohnort der Arbeitslosen.

### Arbeitslosenquote (national)

Berechnung: Bestand Arbeitsloser / (Bestand Arbeitsloser + Bestand Beschäftigter). Es werden dabei nur die unselbstständig Beschäftigten berücksichtigt. Diese Dimension gibt an, ob die betrachteten Personen zum Stichtag beschäftigt waren oder nicht. Diese Information wird über den Dachverband der Sozialversicherungsträger gewonnen.

### Berufe

Zuletzt ausgeübter Beruf der betrachteten Personen inkl. Lehrberufen. Die Struktur richtet sich nach der üblichen Berufssystematik.

### Beschäftigungsausmaß

Gewünschtes Beschäftigungsausmaß der betrachteten Personen: V-Vollzeit, T-Teilzeit, B-Beides, unbestimmt, k.A.

### In Schulung befindliche Personen

Es handelt sich dabei um Personen, die in AMS-Schulungsmaßnahmen einbezogen sind. Die regionale Zuordnung erfolgt nach dem Wohnort des Schulungsteilnehmers/der Schulungsteilnehmerin.

### Langzeitarbeitslose über 12 Monate

In Österreich werden Personen, die über 365 Tage arbeitslos gemeldet sind, und die auch keine längere Schulung oder Beschäftigungsförderung des AMS absolviert bzw. erhalten haben, als langzeitarbeitslos gezählt. Unterbrechungen bis 28 Tage (z.B.: durch kurze Schulungen, Krankenstand oder kurze Beschäftigungsepisoden) werden nicht berücksichtigt.

### Lehrstellensuchende - Verfügbarkeit

Vorgemerkte Lehrstellensuchende, die z.B. wegen eines bestehenden Schulbesuchs eine Lehrstelle noch nicht antreten können, gelten als nicht sofort verfügbare Lehrstellensuchende. Liegt das Datum des gewünschten Lehrstellenantritts aber bereits in der Vergangenheit, so werden diese Personen als sofort verfügbare Lehrstellensuchende gezählt. In der AMS-Standardstatistik werden bei den Lehrstellensuchenden die sofort verfügbaren Lehrstellensuchenden (ohne Einstellzusage) ausgewiesen.

### Lehrstellensuchende – Vorgemerkt

Bei den Regionalen Geschäftsstellen des Arbeitsmarktservice zum Zwecke der Lehrstellenvermittlung registrierte Personen, für die noch keine erfolgreiche Vermittlung zustande gekommen ist (ohne Einstellzusage). Die regionale Zuordnung erfolgt nach dem Wohnort des/der Lehrstellensuchenden. Auch bei gleichzeitiger Arbeitsplatzsuche wird die Person primär als Lehrstellensuchende/r erfasst.

### Offene Lehrstellen

Die sich aus denmittlungsaufträgen der Betriebe ergebende Zahl der freien Lehr- oder Ausbildungsstellen, für die noch keine erfolgreiche Vermittlung zustande gekommen ist (ohne Einstellzusage). Die regionale Zuordnung erfolgt nach dem Standort des Lehrplatzes bzw. der Ausbildungsstelle.

### Offene Stellen

Die sich aus denmittlungsaufträgen der Betriebe an die Regionalen Geschäftsstellen des Arbeitsmarktservice ergebende Zahl der freien Arbeitsplätze. Die regionale Zuordnung erfolgt nach dem Arbeitsort.

### Verfügbarkeit

Als sofort verfügbare offene Stellen gelten solche, die bereits hätten besetzt werden können, deren gewünschtes Eintrittsdatum also in der Vergangenheit liegt. Nicht sofort verfügbare Stellen sind jene, die für Vermittlungsbemühungen zwar bereits bekanntgegeben wurden, die aber erst zu einem späteren Zeitpunkt besetzt werden können.

### Zu- und Abgänge

Der Zeitpunkt des Zuganges einer offenen Stelle ist mit dem Datum, an dem der Auftrag an die Regionale Geschäftsstelle gegeben wurde, definiert. Ein Abgang wird dann registriert, wenn das Vermittlungsergebnis realisiert wird, d.h. die offene Stelle tatsächlich besetzt wird bzw. der Tatbestand bekannt wird, dass bereits eine Besetzung erfolgte oder ein anderweitiger Abbuchungsgrund bekannt wird. Die Zu- und Abgänge beinhalten immer sofort und nicht sofort verfügbare offene Stellen.

### Abkürzungen

AL - arbeitslose Personen  
ALQ - Arbeitslosenquote  
LS - Lehrstellensuchende  
LZAL - Langzeitarbeitslose Personen  
SC - Personen in Schulung  
OL - offene Lehrstellen  
OS - offene Stellen

**Arbeitsmarktservice Kärnten, Landesgeschäftsstelle**

9021 Klagenfurt, Rudolfsbahngürtel 42  
Tel.: +4350 904 240 Fax.: +4350 904 200190  
E-Mail: ams.kaernten@ams.at  
Landesgeschäftsführer: Mag. Peter Wedenig  
Stv. Landesgeschäftsführerin: MMag.<sup>a</sup> Melanie Jann

**Arbeitsmarktservice Feldkirchen**

9560 Feldkirchen, 10.-Oktober-Straße 30  
Tel.: +4350 904 240 Fax.: +4350 904 201190  
E-Mail: ams.feldkirchen@ams.at  
Leiter: Karl-Heinz Durchschlag  
Stv. Leiter: Peter Sagmeister, BA

**Arbeitsmarktservice Hermagor**

9620 Hermagor, Eggerstraße 19  
Tel.: +4350 904 240 Fax.: +4350 904 202190  
E-Mail: ams.hermagor@ams.at  
Leiter: Franz Jost  
Stv. Leitung: Karoline Krainer-Jarnig

**Arbeitsmarktservice Klagenfurt**

9021 Klagenfurt, Rudolfsbahngürtel 40  
Tel.: +4350 904 240 Fax.: +4350 904 203190  
E-Mail: ams.klagenfurt@ams.at  
Leiter: Wolfgang Orasch  
Stv. Leiter: Johann Rehsman

**Arbeitsmarktservice Spittal/Drau**

9800 Spittal/Drau, Ortenburgerstraße 13  
Tel.: +4350 904 240 Fax.: +4350 904 204190  
E-Mail: ams.spittal@ams.at  
Leiter: Johann Oberlerchner  
Stv. Leiterin: Daniela Thuswalder

**Arbeitsmarktservice St. Veit/Glan**

9300 St. Veit/Glan, Gerichtsstraße 18  
Tel.: +4350 904 240 Fax.: +4350 904 205190  
E-Mail: ams.sanktveit@ams.at  
Leiter: Günter Krassnig  
Stv. Leiterin: Iris Krainer

**Arbeitsmarktservice Villach**

9500 Villach, Trattengasse 30  
Tel.: +4350 904 240 Fax.: +4350 904 206190  
E-Mail: ams.villach@ams.at  
Leiter: Mag. Josef Zeichen  
Stv. Leiterin: Andrea Defregger

**Arbeitsmarktservice Völkermarkt**

9100 Völkermarkt, Hauptplatz 14  
Tel.: +4350 904 240 Fax.: +4350 904 207190  
E-Mail: ams.voelkermarkt@ams.at  
Leiterin: Mag.<sup>a</sup> Angelika Schleschitz Newart  
Stv. Leiterin: Mag.<sup>a</sup> Angelika Pribasnig

**Arbeitsmarktservice Wolfsberg**

9400 Wolfsberg, Gerhart-Ellert-Platz 1  
Tel.: +4350 904 240 Fax.: +4350 904 208190  
E-Mail: ams.wolfsberg@ams.at  
Leiter: Klaus Leopold  
Stv. Leitung: Ing. Hans Jürgen Pum