

2026 | Mai

Arbeitsmarkt Kärnten

#weiter informiert bleiben

Inhaltsangabe

Monatsüberblick	1
Kurzübersicht - Arbeitsmarktdaten	2
Arbeitslose und Personen in Schulung im Detail	3
Arbeitslosenquote und -entwicklung	4
Arbeitslose Frauen	5
Arbeitslose Männer	6
Offene Stellen sofort verfügbar	7
Lehrstellensuchende sofort verfügbar	8
Offene Lehrstellen sofort verfügbar	9
Besondere Personengruppen	
Arbeitslose Jugendliche	10
Arbeitslose Ältere	11
Arbeitslose Ausländer_innen	12
Glossar und Abkürzungen	13

Impressum:

Medieninhaber und Herausgeber:

Arbeitsmarktservice Kärnten
Rudolfsbahngürtel 42, 9020 Klagenfurt
Tel.: +43 50 904 240
www.ams.at/arbeitsmarktdaten-und-medien#kaernten

Redaktion: Angela Malle
Druck: AMS Kärnten
Layout: Angela Malle
Rückfragehinweis: Angela Malle, Tel.: +43 50 904 200115

Monatsüberblick

„Der positive Trend am Kärntner Arbeitsmarkt hält an: Mit -1,9% nimmt die Zahl der Arbeitslosen inklusive Schulungsteilnehmende im Mai in Kärnten weiterhin ab. Damit verzeichnen wir die höchste Abnahme im Bundesländervergleich (Ö: +0,8%). Der Beschäftigtenstand bleibt stabil (-0,1%), die Zahl der offenen Stellen steigt in Kärnten mit +16,7% am stärksten (Ö: -5,4%).

Das größte Plus bei den offenen Stellen gibt es in den Bereichen Hilfsberufe (+204 Stellen), Bau (+174) und Metall/Elektro (+163); die höchsten Abnahmen der Arbeitslosigkeit in den Bereichen Fremdenverkehr (-134 Personen), Metall/Elektro (-111) und Bau (-110). Weitgehend stabil blieb im Mai die Entwicklung bei den AMS-Zielgruppen Jugendliche (+0,3%), über 50-Jährige (-3,8%) und Langzeitarbeitslose (+5,9%; über ein Jahr vorgemerkt). Österreichweit stieg die Langzeitarbeitslosigkeit im Mai um 24,4%.

Erfreulich auch der Blick in die Kärntner Regionen: Mit Ausnahme von Klagenfurt (+2,3%) konnte die Arbeitslosigkeit in allen Bezirken abgebaut werden.“

Mag. Peter Wedenig, Geschäftsführer AMS Kärnten

Unselbständige Beschäftigung

Für Mai wird in Kärnten eine stabile Beschäftigungsentwicklung erwartet (-0,1 % / 0). Die Zahl der unselbständig Beschäftigten wird damit auf rund 223.000 geschätzt. Österreichweit zeigt sich im Vergleich zum Vorjahresmonat eine leichte Zunahme der Beschäftigung (3.967.000 Beschäftigte/ Veränderung +0,2 %).

Arbeitslosenquote

Für Mai 2026 liegt die geschätzte Arbeitslosenquote bei 6,1 %, Österreichweit liegt die Arbeitslosenquote bei 7,1 %. Die Quote der Männer liegt bei 6,4 % jener der Frauen bei 5,9 %.

Arbeitslose Frauen und Männer

Im Österreichvergleich verzeichnet Kärnten nach Tirol den zweit stärksten Rückgang der Arbeitslosigkeit (-330 / -2,2 %) (Österreich: +5.536 / +1,9%). Insgesamt sind damit in Kärnten 14.580 Personen arbeitslos gemeldet. Inklusiv der Schulungsteilnehmer_innen weist Kärnten mit 17.919 arbeitslosen Personen die stärkste Abnahme aller Bundesländer auf. Betrachtet man die Arbeitslosigkeit nach Ausbildung, zeigt sich ein deutlicher Rückgang der Arbeitslosenzahlen von Personen mit Pflichtschulabschluss (-242 / -4,1 %) und Lehrausbildung (-163 / -3,0 %). Bei Personen mit akademischer Ausbildung hingegen ist ein Anstieg der Arbeitslosigkeit zu beobachten (+44/ +3,8 %). Den stärksten Rückgang der Arbeitslosigkeit verzeichnet der Bau mit -13,3 %, gefolgt von den Metall- und Elektroberufen mit -10,8 % und dem Fremdenverkehr mit -6,3 %.

Mit -75 bzw. -1,1 % ist die Arbeitslosigkeit der Frauen gegenüber dem Vorjahresmonat auf 6.656 Personen gesunken. Bei den Männern sinkt die Arbeitslosigkeit um -255 Personen bzw. -3,1 % auf 7.924 Personen.

Die Arbeitslosigkeit der 50-Jährigen und Älteren nimmt weiter ab, 5.488 Arbeitslose 50 Jahre und älter sind derzeit beim AMS Kärnten vorgemerkt. Das sind um -3,8 % weniger als im Vergleichsmonat des Vorjahres (Österreichschnitt +3,8 %). Die Zahl der Langzeitarbeitslosen (über 1 Jahr vorgemerkt) zeigt einen leichten Anstieg (+143 /+5,9 %), sie beträgt aktuell 2.580 Personen (Österreichschnitt +24,4 %).

Arbeitslose Jugendliche

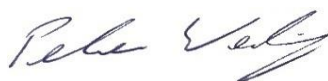
Die Jugendarbeitslosigkeit ist in Kärnten leicht gestiegen (+4 / +0,3 %. Aktuell sind 1.382 Jugendliche unter 25 Jahren beim AMS Kärnten als arbeitslos vorgemerkt.

Stellenmarkt

Die Zahl der offenen Stellen ist, wie bereits im bisherigen Jahresverlauf, auch im Mai deutlich gestiegen, und zwar um +16,7% auf 6.382 Stellen. Kärnten weist im Österreichvergleich den stärksten Zuwachs an offenen Stellen auf. Die Zuwächse zeigen sich vor allem bei den Hilfsberufen, im Bau und bei den Metall- und Elektroberufen. Leichte Rückgänge sind hingegen in den Büroberufen, in der Holzbranche und im Fremdenverkehr zu verzeichnen.

Lehrstellenmarkt

Im Mai 2026 stehen 423 Lehrstellensuchenden (+73 / +20,9 %) 495 offenen Lehrstellen gegenüber. Kärntenweit ist im Vergleich zum Vorjahresmonat ein Rückgang der offenen Lehrstellen, um -6,4 % zu verzeichnen. Fast zwei Drittel der offenen Lehrstellen entfallen auf die Bereiche Fremdenverkehr, Metall/Elektro sowie den Handel. Etwa 6 von 10 Lehrstellensuchenden suchen eine Lehrstelle in den Bereichen Metall/Elektro, Handel oder Büro.



Mag. Peter Wedenig
Landesgeschäftsführer



MMag.^a Melanie Jann
stv. Landesgeschäftsführerin

Kurzübersicht - Arbeitsmarktdaten

	Kärnten			Österreich	
	Veränd. zum VJ			Veränd. zum VJ	
		absolut	relativ	relativ	
Unselbstst. Beschäftigte*	223.000	0	-0,1%	3.967.000	0,2%
Frauen	107.000	1.000	0,7%	1.863.000	0,3%
Männer	116.000	-1.000	-0,8%	2.104.000	0,0%
vorgem. Arbeitslose (AL)	14.580	-330	-2,2%	301.676	1,9%
Frauen	6.656	-75	-1,1%	140.381	5,0%
Männer	7.924	-255	-3,1%	161.295	-0,7%
Personen in Schulung (SC)	3.339	-10	-0,3%	76.602	-3,3%
Frauen	2.081	-66	-3,1%	42.154	1,6%
Männer	1.258	56	4,7%	34.448	-8,6%
vorg. AL & SC	17.919	-340	-1,9%	378.278	0,8%
Frauen	8.737	-141	-1,6%	182.535	4,2%
Männer	9.182	-199	-2,1%	195.743	-2,2%

Stellenmarkt

Bestand offene Stellen sofort verfügbar	6.382	915	16,7%	79.116	-5,4%
Bestand offene Lehrstellen sofort verfügbar	495	-34	-6,4%	6.368	-11,1%
Zugänge offene Stellen	2.980	-275	-8,4%	41.444	0,7%
Zugänge offene Lehrstellen	50	-57	-53,3%	0	0,0%
Lehrstellensuchende	423	73	20,9%	8.041	11,4%

Arbeitslosenquote* (ALQ)	6,1%	-0,1 %-Pkt.	7,1%	0,1 %-Pkt.
Frauen	5,9%	-0,1 %-Pkt.	7,0%	0,3 %-Pkt.
Männer	6,4%	-0,1 %-Pkt.	7,1%	0,0 %-Pkt.

Bundesländervergleich

	Beschäftigte*	Arbeitslose	ALQ*
Burgenland	114.000	7.667	6,3%
Kärnten	223.000	14.580	6,1%
Niederösterreich	661.000	43.942	6,2%
Oberösterreich	694.000	36.051	4,9%
Salzburg	268.000	12.519	4,5%
Steiermark	546.000	36.227	6,2%
Tirol	349.000	17.882	4,9%
Vorarlberg	169.000	11.269	6,3%
Wien	943.000	121.539	11,4%
Österreich	3.967.000	301.676	7,1%

*geschätzte Werte; die endgültigen Zahlen zur unselbständigen Beschäftigung und damit die ALQ werden Mitte des Monats vorliegen.

Arbeitslose und Personen in Schulung im Detail

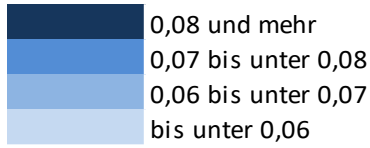
		Veränd. zum VJ			
		absolut	relativ		
Arbeitslose (AL)	14.580	-330		-2,2%	
Jugendliche unter 25 Jahre	1.382	4		0,3%	
Haupterwerbsalter 25 bis 49 Jahre	7.710	-115		-1,5%	
50 Jahre und älter	5.488	-219		-3,8%	
55 Jahre und älter	3.857	-66		-1,7%	
AusländerInnen	1.926	-111		-5,4%	
LZAL* über 12 Monate	2.580	143		5,9%	
Pflichtschulausbildung	5.591	-242		-4,1%	
Lehrausbildung	5.223	-163		-3,0%	
Mittlere Ausbildung	870	43		5,2%	
Höhere Ausbildung	1.655	-12		-0,7%	
Akademische Ausbildung	1.212	44		3,8%	
AL in Bezirken	14.580	-330		-2,2%	
Feldkirchen	544	-23		-4,1%	
Hermagor	263	-27		-9,3%	
Klagenfurt	5.447	123		2,3%	
Spittal/Drau	1.597	-47		-2,9%	
St. Veit/Glan	1.102	-116		-9,5%	
Villach	3.782	-171		-4,3%	
Völkermarkt	1.012	-45		-4,3%	
Wolfsberg	833	-24		-2,8%	
SC in Bezirken	3.339	-10		-0,3%	
Feldkirchen	161	8		5,2%	
Hermagor	46	9		24,3%	
Klagenfurt	1.167	1		0,1%	
Spittal/Drau	304	3		1,0%	
St. Veit/Glan	261	-8		-3,0%	
Villach	832	-24		-2,8%	
Völkermarkt	229	13		6,0%	
Wolfsberg	339	-12		-3,4%	
AL und SC in Bezirken	17.919	-340		-1,9%	
Feldkirchen	705	-15		-2,1%	
Hermagor	309	-18		-5,5%	
Klagenfurt	6.614	124		1,9%	
Spittal/Drau	1.901	-44		-2,3%	
St. Veit/Glan	1.363	-124		-8,3%	
Villach	4.614	-195		-4,1%	
Völkermarkt	1.241	-32		-2,5%	
Wolfsberg	1.172	-36		-3,0%	
Berufe					
Bau	718	-110		-13,3%	
Metall-/Elektroberufe	915	-111		-10,8%	
Holz	145	-1		-0,7%	
Hilfsberufe	2.085	4		0,2%	
Handel	1.723	33		2,0%	
Fremdenverkehr	1.990	-134		-6,3%	
Reinigung	1.056	27		2,6%	
Technische Berufe	739	25		3,5%	
Büroberufe	1.919	-10		-0,5%	
Gesundheit	661	9		1,4%	

*LZAL: Langzeitarbeitslose, siehe Glossar.

Arbeitslosenquote und -entwicklung


Arbeitslosenquote (ALQ)

Arbeitslosenquoten April 2026

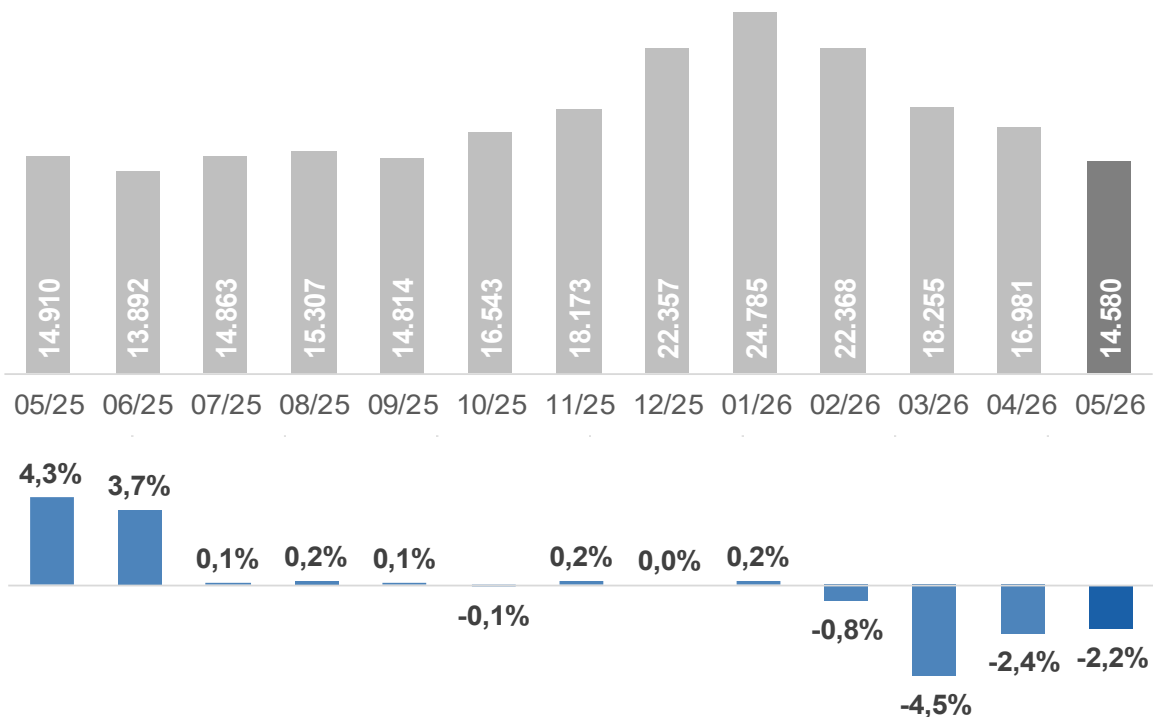


Kärnten: 7,2%

Österreich: 7,5%



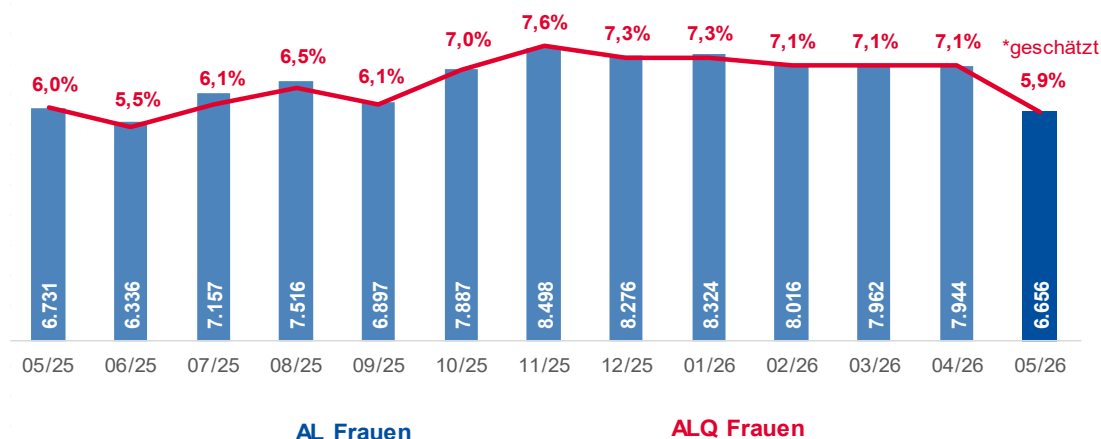
Arbeitslose Personen im Monatsverlauf und Veränderung zum Vorjahresmonat



Arbeitslose Frauen

		Veränd. zum VJ			
		absolut	relativ		
Frauen	6.656	-75		-1,1%	
Schulungsteilnehmerinnen	2.081	-66		-3,1%	
Jugendliche unter 25 Jahre	607	32		5,6%	
Haupterwerbsalter 25 bis 49 Jahre	3.668	-31		-0,8%	
50 Jahre und älter	2.381	-76		-3,1%	
55 Jahre und älter	1.616	43		2,7%	
Pflichtschulausbildung	2.542	-84		-3,2%	
Lehrausbildung	2.069	-35		-1,7%	
Mittlere Ausbildung	540	31		6,1%	
Höhere Ausbildung	817	1		0,1%	
Akademische Ausbildung	669	12		1,8%	
LZAL über 12 Monate	1.003	57		6,0%	
Berufe					
Bau	12	-7		-36,8%	
Metall-/Elektroberufe	67	3		4,7%	
Holz	13	1		8,3%	
Hilfsberufe	641	13		2,1%	
Handel	1.143	32		2,9%	
Fremdenverkehr	1.218	-102		-7,7%	
Reinigung	835	19		2,3%	
Technische Berufe	131	16		13,9%	
Büroberufe	1.198	-43		-3,5%	
Gesundheit	519	2		0,4%	
Bezirke					
Feldkirchen	251	-4		-1,6%	
Hermagor	150	-12		-7,4%	
Klagenfurt	2.389	120		5,3%	
Spittal/Drau	746	-51		-6,4%	
St. Veit/Glan	497	-46		-8,5%	
Villach	1.770	-63		-3,4%	
Völkermarkt	460	-24		-5,0%	
Wolfsberg	393	5		1,3%	

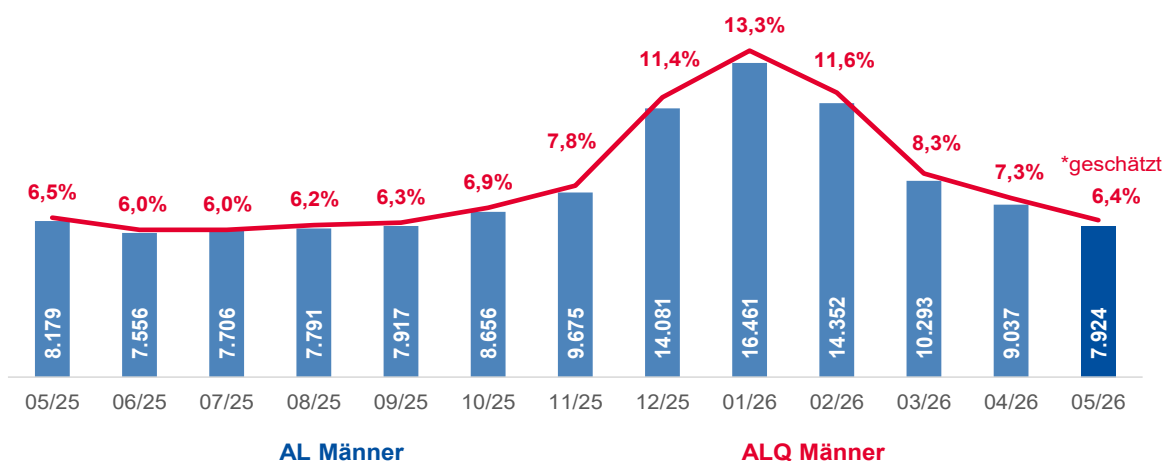
Arbeitslose Frauen und Arbeitslosenquote* im Monatsverlauf



Arbeitslose Männer

		Veränd. zum VJ			
		absolut	relativ		
Männer	7.924	-255		-3,1%	
Schulungsteilnehmer	1.258	56		4,7%	
Jugendliche unter 25 Jahre	775	-28		-3,5%	
Haupterwerbsalter 25 bis 49 Jahre	4.042	-84		-2,0%	
50 Jahre und älter	3.107	-143		-4,4%	
55 Jahre und älter	2.241	-109		-4,6%	
Pflichtschulausbildung	3.049	-158		-4,9%	
Lehrausbildung	3.154	-128		-3,9%	
Mittlere Ausbildung	330	12		3,8%	
Höhere Ausbildung	838	-13		-1,5%	
Akademische Ausbildung	543	32		6,3%	
LZAL über 12 Monate	1.577	86		5,8%	
Berufe					
Bau	706	-103		-12,7%	
Metall-/Elektroberufe	848	-114		-11,9%	
Holz	132	-2		-1,5%	
Hilfsberufe	1.444	-9		-0,6%	
Handel	580	1		0,2%	
Fremdenverkehr	772	-32		-4,0%	
Reinigung	221	8		3,8%	
Technische Berufe	608	9		1,5%	
Büroberufe	721	33		4,8%	
Gesundheit	142	7		5,2%	
Bezirke					
Feldkirchen	293	-19		-6,1%	
Hermagor	113	-15		-11,7%	
Klagenfurt	3.058	3		0,1%	
Spittal/Drau	851	4		0,5%	
St. Veit/Glan	605	-70		-10,4%	
Villach	2.012	-108		-5,1%	
Völkermarkt	552	-21		-3,7%	
Wolfsberg	440	-29		-6,2%	

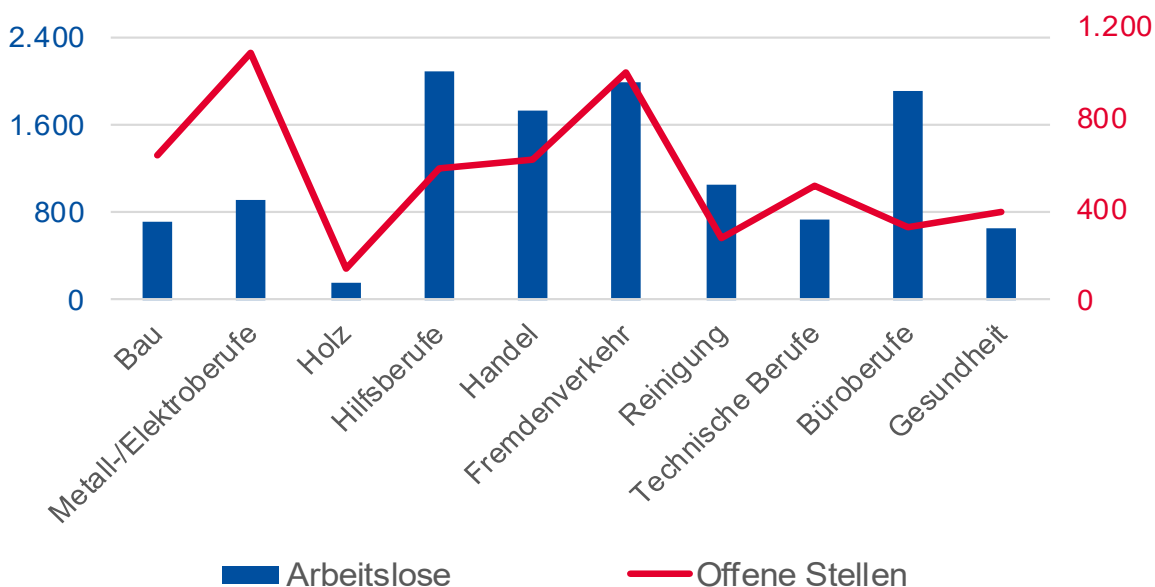
Arbeitslose Männer und Arbeitslosenquote* im Monatsverlauf



Offene Stellen sofort verfügbar

Offene Stellen (OS)	6.382	Veränd. zum VJ		16,7%
		absolut	relativ	
OS in Berufen				
Bau	635	174		37,7%
Metall-/Elektroberufe	1.087	163		17,6%
Holz	137	-15		-9,9%
Hilfsberufe	576	204		54,8%
Handel	612	49		8,7%
Fremdenverkehr	1.000	-11		-1,1%
Reinigung	274	21		8,3%
Technische Berufe	496	115		30,2%
Büroberufe	318	-34		-9,7%
Gesundheit	383	2		0,5%
OS in Bezirken				
Feldkirchen	360	39		12,1%
Hermagor	163	-10		-5,8%
Klagenfurt	1.670	155		10,2%
Spittal/Drau	801	46		6,1%
St. Veit/Glan	557	192		52,6%
Villach	1.495	221		17,3%
Völkermarkt	474	145		44,1%
Wolfsberg	862	127		17,3%
Stellenandrangziffer	2,3	2,7		

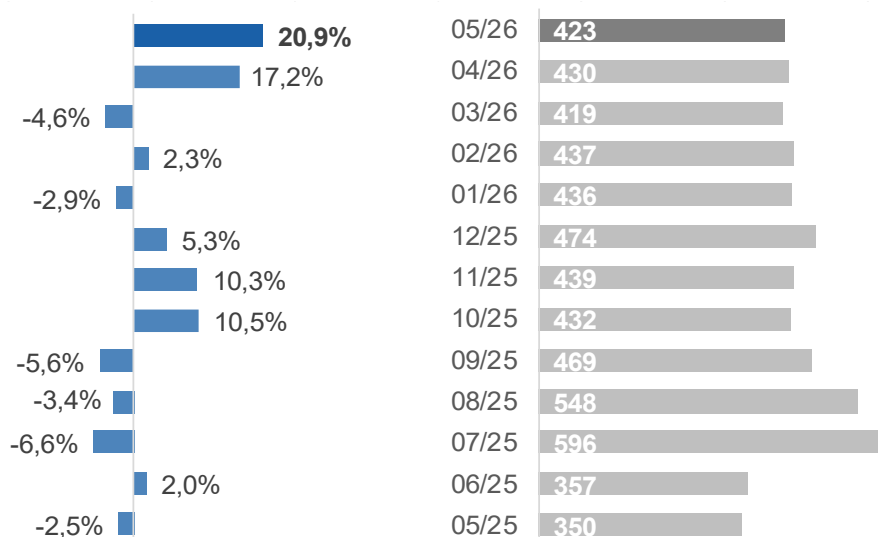
Arbeitskräfteangebot vs. Arbeitskräftenachfrage



Lehrstellensuchende sofort verfügbar

		Veränd. zum VJ			
		absolut	relativ		
Lehrstellensuchende (LS)	423	73		20,9%	
Frauen	191	50		35,5%	
Männer	232	23		11,0%	
LS in Berufen					
Bau	47	5		11,9%	
Metall-/Elektroberufe	101	8		8,6%	
Holz	5	-8		-61,5%	
Handel	95	26		37,7%	
Fremdenverkehr	28	6		27,3%	
Reinigung	1	1		/0	
Technische Berufe	14	-5		-26,3%	
Büroberufe	58	16		38,1%	
Gesundheit	17	7		70,0%	
LS in Bezirken					
Feldkirchen	14	4		40,0%	
Hermagor	8	2		33,3%	
Klagenfurt	154	28		22,2%	
Spittal/Drau	51	19		59,4%	
St. Veit/Glan	28	14		100,0%	
Villach	137	19		16,1%	
Völkermarkt	7	-11		-61,1%	
Wolfsberg	24	-2		-7,7%	

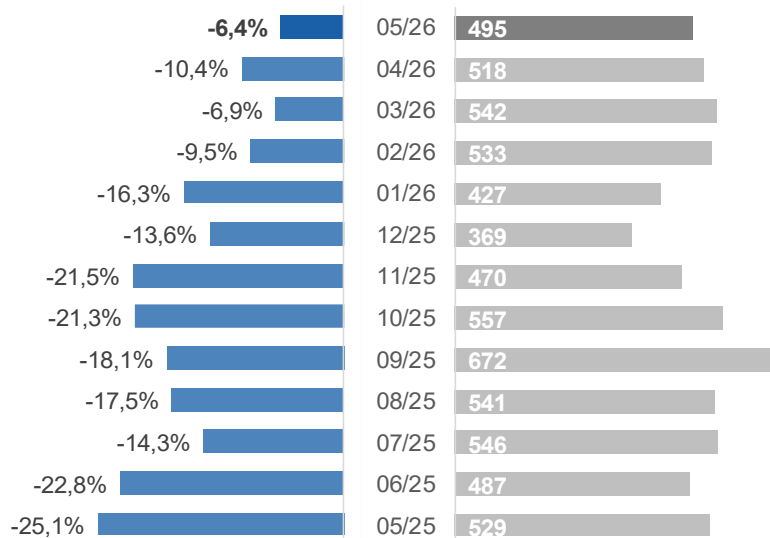
Lehrstellensuchende im Monatsverlauf und Veränderung zum Vorjahresmonat



Offene Lehrstellen sofort verfügbar

		Veränd. zum VJ	
		absolut	relativ
Offene Lehrstellen (OL)	495	-34	-6,4%
OL in Berufen			
Bau	81	10	14,1%
Metall-/Elektroberufe	100	-12	-10,7%
Holz	21	0	0,0%
Handel	84	-14	-14,3%
Fremdenverkehr	107	-19	-15,1%
Reinigung	5	3	150,0%
Technische Berufe	8	3	60,0%
Büroberufe	36	11	44,0%
Gesundheit	6	-8	-57,1%
OL in Bezirken			
Feldkirchen	38	-3	-7,3%
Hermagor	23	-28	-54,9%
Klagenfurt	88	-10	-10,2%
Spittal/Drau	133	-4	-2,9%
St. Veit/Glan	31	17	121,4%
Villach	85	-26	-23,4%
Völkermarkt	37	7	23,3%
Wolfsberg	60	13	27,7%
Lehrstellenandrangziffer	0,9	0,7	

Offene Lehrstellen im Monatsverlauf und Veränderung zum Vorjahresmonat



Arbeitslose Jugendliche





















		Veränd. zum VJ			
		absolut	relativ		
Jugendliche bis 25 Jahre	1.382	4		0,3%	
Frauen	607	32		5,6%	
Männer	775	-28		-3,5%	
Personen in Schulung (SC)	1.205	15		1,3%	
Ausbildung					
Pflichtschulausbildung	614	12		2,0%	
Lehrausbildung	454	21		4,8%	
Mittlere Ausbildung	100	-4		-3,8%	
Höhere Ausbildung	196	-24		-10,9%	
Akademische Ausbildung	12	-4		-25,0%	
Berufe					
Bau	69	-22		-24,2%	
Metall-/Elektroberufe	133	-18		-11,9%	
Holz	21	-1		-4,5%	
Hilfsberufe	206	6		3,0%	
Handel	249	23		10,2%	
Fremdenverkehr	203	-14		-6,5%	
Reinigung	30	-8		-21,1%	
Technische Berufe	65	-15		-18,8%	
Büroberufe	148	19		14,7%	
Gesundheit	41	-8		-16,3%	
Bezirke					
Feldkirchen	44	-26		-37,1%	
Hermagor	28	-18		-39,1%	
Klagenfurt	497	40		8,8%	
Spittal/Drau	163	-2		-1,2%	
St. Veit/Glan	108	-19		-15,0%	
Villach	346	24		7,5%	
Völkermarkt	95	-15		-13,6%	
Wolfsberg	101	20		24,7%	
Jugendliche bis 19 Jahre	230	26		12,7%	
Feldkirchen	10	2		25,0%	
Hermagor	2	-6		-75,0%	
Klagenfurt	81	14		20,9%	
Spittal/Drau	24	-6		-20,0%	
St. Veit/Glan	16	-2		-11,1%	
Villach	62	17		37,8%	
Völkermarkt	17	0		0,0%	
Wolfsberg	18	7		63,6%	
Jugendliche 20 bis 24 Jahre	1.152	-22		-1,9%	
Feldkirchen	34	-28		-45,2%	
Hermagor	26	-12		-31,6%	
Klagenfurt	416	26		6,7%	
Spittal/Drau	139	4		3,0%	
St. Veit/Glan	92	-17		-15,6%	
Villach	284	7		2,5%	
Völkermarkt	78	-15		-16,1%	
Wolfsberg	83	13		18,6%	

Arbeitslose Ältere

		Veränd. zum VJ			
		absolut	relativ		
Ältere (50 Jahre und älter)	5.488	-219		-3,8%	
Frauen	2.381	-76		-3,1%	
Männer	3.107	-143		-4,4%	
Personen in Schulung (SC)	377	11		3,0%	
Pflichtschulausbildung	2.055	-154		-7,0%	
Lehrausbildung	2.166	-106		-4,7%	
Mittlere Ausbildung	305	2		0,7%	
Höhere Ausbildung	551	-18		-3,2%	
Akademische Ausbildung	400	54		15,6%	
LZAL über 12 Monate	1.565	61		4,1%	
Bezirke					
Feldkirchen	211	-7		-3,2%	
Hermagor	104	-16		-13,3%	
Klagenfurt	1.888	24		1,3%	
Spittal/Drau	656	-31		-4,5%	
St. Veit/Glan	434	-30		-6,5%	
Villach	1.448	-90		-5,9%	
Völkermarkt	411	-28		-6,4%	
Wolfsberg	336	-41		-10,9%	

Ältere (55 Jahre und älter)	3.857	-66		-1,7%	
Frauen	1.616	43		2,7%	
Männer	2.241	-109		-4,6%	
Personen in Schulung (SC)	377	11		3,0%	
Pflichtschulausbildung	1.449	-60		-4,0%	
Lehrausbildung	1.546	-45		-2,8%	
Mittlere Ausbildung	224	16		7,7%	
Höhere Ausbildung	384	-13		-3,3%	
Akademische Ausbildung	247	35		16,5%	
LZAL über 12 Monate	1.210	60		5,2%	
Bezirke					
Feldkirchen	154	-4		-2,5%	
Hermagor	75	-12		-13,8%	
Klagenfurt	1.304	43		3,4%	
Spittal/Drau	452	-4		-0,9%	
St. Veit/Glan	314	-15		-4,6%	
Villach	1.029	-20		-1,9%	
Völkermarkt	289	-20		-6,5%	
Wolfsberg	240	-34		-12,4%	

Arbeitslose Ausländer_innen

		Veränd. zum VJ			
		absolut	relativ		
AusländerInnen	3.673	-81		-2,2%	
Frauen	1.747	30		1,7%	
Männer	1.926	-111		-5,4%	
Personen in Schulung (SC)	1.029	0		0,0%	
Pflichtschulausbildung	2.161	-146		-6,3%	
Lehrausbildung	688	12		1,8%	
Mittlere Ausbildung	139	11		8,6%	
Höhere Ausbildung	350	37		11,8%	
Akademische Ausbildung	313	5		1,6%	
LZAL über 12 Monate	479	34		7,6%	
mit Asyl	466	-41		-8,1%	
Nationalität					
CRO-Kroatien	447	-6		-1,3%	
BOS-Bosnien-Herzegowina	445	-5		-1,1%	
D-Deutschland	434	6		1,4%	
SLO-Slowenien	343	3		0,9%	
R-Rumänien	261	-6		-2,2%	
H-Ungarn	206	-28		-12,0%	
UKR-Ukraine	146	-1		-0,7%	
SYR-Syrien	132	-22		-14,3%	
I-Italien	118	-13		-9,9%	
AFG-Afghanistan	111	-1		-0,9%	

Glossar und verwendete Abkürzungen

Arbeitslosenbestand

Zum Monatsende-Stichtag bei den Regionalen Geschäftsstellen des Arbeitsmarktservice zum Zwecke der Arbeitsvermittlung registrierte Personen, die nicht in Beschäftigung oder Ausbildung (Schulung) stehen. Die regionale Zuordnung erfolgt nach dem Wohnort der Arbeitslosen.

Arbeitslosenquote (national)

Berechnung: Bestand Arbeitsloser / (Bestand Arbeitsloser + Bestand Beschäftigter). Es werden dabei nur die unselbstständig Beschäftigten berücksichtigt. Diese Dimension gibt an, ob die betrachteten Personen zum Stichtag beschäftigt waren oder nicht. Diese Information wird über den Dachverband der Sozialversicherungsträger gewonnen.

Berufe

Zuletzt ausgeübter Beruf der betrachteten Personen inkl. Lehrberufen. Die Struktur richtet sich nach der üblichen Berufssystematik.

Beschäftigungsausmaß

Gewünschtes Beschäftigungsausmaß der betrachteten Personen: V-Vollzeit, T-Teilzeit, B-Beides, unbestimmt, k.A.

In Schulung befindliche Personen

Es handelt sich dabei um Personen, die in AMS-Schulungsmaßnahmen einbezogen sind. Die regionale Zuordnung erfolgt nach dem Wohnort des Schulungsteilnehmers/der Schulungsteilnehmerin.

Langzeitarbeitslose über 12 Monate

In Österreich werden Personen, die über 365 Tage arbeitslos gemeldet sind, und die auch keine längere Schulung oder Beschäftigungsförderung des AMS absolviert bzw. erhalten haben, als langzeitarbeitslos gezählt. Unterbrechungen bis 28 Tage (z.B.: durch kurze Schulungen, Krankenstand oder kurze Beschäftigungsepisoden) werden nicht berücksichtigt.

Lehrstellensuchende - Verfügbarkeit

Vorgemerkte Lehrstellensuchende, die z.B. wegen eines bestehenden Schulbesuchs eine Lehrstelle noch nicht antreten können, gelten als nicht sofort verfügbare Lehrstellensuchende. Liegt das Datum des gewünschten Lehrstellenantritts aber bereits in der Vergangenheit, so werden diese Personen als sofort verfügbare Lehrstellensuchende gezählt. In der AMS-Standardstatistik werden bei den Lehrstellensuchenden die sofort verfügbaren Lehrstellensuchenden (ohne Einstellzusage) ausgewiesen.

Lehrstellensuchende – Vorgemerkt

Bei den Regionalen Geschäftsstellen des Arbeitsmarktservice zum Zwecke der Lehrstellenvermittlung registrierte Personen, für die noch keine erfolgreiche Vermittlung zustande gekommen ist (ohne Einstellzusage). Die regionale Zuordnung erfolgt nach dem Wohnort des/der Lehrstellensuchenden. Auch bei gleichzeitiger Arbeitsplatzsuche wird die Person primär als Lehrstellensuchende/r erfasst.

Offene Lehrstellen

Die sich aus den Vermittlungsaufträgen der Betriebe ergebende Zahl der freien Lehr- oder Ausbildungsstellen, für die noch keine erfolgreiche Vermittlung zustande gekommen ist (ohne Einstellzusage). Die regionale Zuordnung erfolgt nach dem Standort des Lehrplatzes bzw. der Ausbildungsstelle.

Offene Stellen

Die sich aus den Vermittlungsaufträgen der Betriebe an die Regionalen Geschäftsstellen des Arbeitsmarktservice ergebende Zahl der freien Arbeitsplätze. Die regionale Zuordnung erfolgt nach dem Arbeitsort.

Verfügbarkeit

Als sofort verfügbare offene Stellen gelten solche, die bereits hätten besetzt werden können, deren gewünschtes Eintrittsdatum also in der Vergangenheit liegt. Nicht sofort verfügbare Stellen sind jene, die für Vermittlungsbemühungen zwar bereits bekanntgegeben wurden, die aber erst zu einem späteren Zeitpunkt besetzt werden können.

Zu- und Abgänge

Der Zeitpunkt des Zuganges einer offenen Stelle ist mit dem Datum, an dem der Auftrag an die Regionale Geschäftsstelle gegeben wurde, definiert. Ein Abgang wird dann registriert, wenn das Vermittlungsergebnis realisiert wird, d.h. die offene Stelle tatsächlich besetzt wird bzw. der Tatbestand bekannt wird, dass bereits eine Besetzung erfolgte oder ein anderweitiger Abbuchungsgrund bekannt wird. Die Zu- und Abgänge beinhalten immer sofort und nicht sofort verfügbare offene Stellen.

Abkürzungen

AL - arbeitslose Personen
ALQ - Arbeitslosenquote
LS - Lehrstellensuchende
LZAL - Langzeitarbeitslose Personen
SC - Personen in Schulung
OL - offene Lehrstellen
OS - offene Stellen

Arbeitsmarktservice Kärnten, Landesgeschäftsstelle

9021 Klagenfurt, Rudolfsbahngürtel 42
Tel.: +4350 904 240 Fax.: +4350 904 200190
E-Mail: ams.kaernten@ams.at
Landesgeschäftsführer: Mag. Peter Wedenig
Stv. Landesgeschäftsführerin: MMag.^a Melanie Jann

Arbeitsmarktservice Feldkirchen

9560 Feldkirchen, 10.-Oktober-Straße 30
Tel.: +4350 904 240 Fax.: +4350 904 201190
E-Mail: ams.feldkirchen@ams.at
Leiter: Karl-Heinz Durchschlag
Stv. Leiter: Peter Sagmeister, BA

Arbeitsmarktservice Hermagor

9620 Hermagor, Eggerstraße 19
Tel.: +4350 904 240 Fax.: +4350 904 202190
E-Mail: ams.hermagor@ams.at
Leiter: Franz Jost
Stv. Leitung: Karoline Krainer-Jarnig

Arbeitsmarktservice Klagenfurt

9021 Klagenfurt, Rudolfsbahngürtel 40
Tel.: +4350 904 240 Fax.: +4350 904 203190
E-Mail: ams.klagenfurt@ams.at
Leiter: Wolfgang Orasch
Stv. Leiter: Johann Rehsman

Arbeitsmarktservice Spittal/Drau

9800 Spittal/Drau, Ortenburgerstraße 13
Tel.: +4350 904 240 Fax.: +4350 904 204190
E-Mail: ams.spittal@ams.at
Leiter: Johann Oberlerchner
Stv. Leiterin: Daniela Thuswalder

Arbeitsmarktservice St. Veit/Glan

9300 St. Veit/Glan, Gerichtsstraße 18
Tel.: +4350 904 240 Fax.: +4350 904 205190
E-Mail: ams.sanktveit@ams.at
Leiter: Günter Krassnig
Stv. Leiterin: Iris Krainer

Arbeitsmarktservice Villach

9500 Villach, Trattengasse 30
Tel.: +4350 904 240 Fax.: +4350 904 206190
E-Mail: ams.villach@ams.at
Leiter: Mag. Josef Zeichen
Stv. Leiterin: Andrea Defregger

Arbeitsmarktservice Völkermarkt

9100 Völkermarkt, Hauptplatz 14
Tel.: +4350 904 240 Fax.: +4350 904 207190
E-Mail: ams.voelkermarkt@ams.at
Leiterin: Mag.^a Angelika Schleschitz Newart
Stv. Leiterin: Mag.^a Angelika Pribasnig

Arbeitsmarktservice Wolfsberg

9400 Wolfsberg, Gerhart-Ellert-Platz 1
Tel.: +4350 904 240 Fax.: +4350 904 208190
E-Mail: ams.wolfsberg@ams.at
Leiter: Klaus Leopold
Stv. Leitung: Ing. Hans Jürgen Pum