



# Arbeitsmarktinformation

## Februar 2024

### AMS Mistelbach

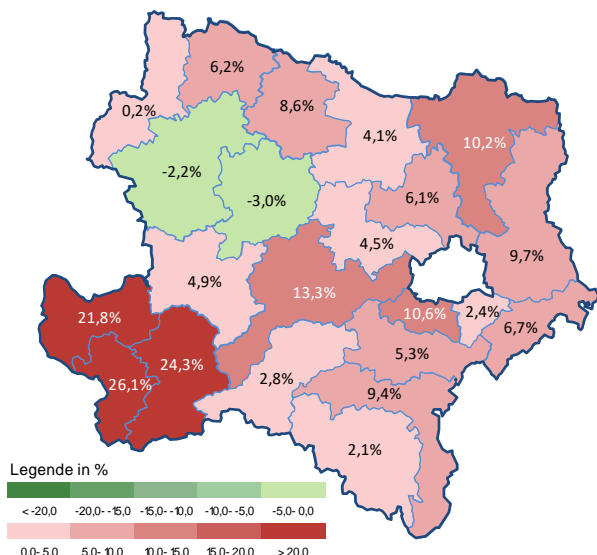
#### Arbeitsmarktkennndaten Februar 2024

		Veränderung zu 2023		Niederösterreich	
		absolut	relativ in %		
Bestand vorgemerkte Arbeitslose	2 237	+207	+10,2%	50 633	+7,6%
Frauen	908	+145	+19,0%	20 340	+7,0%
Männer und altern. Geschl.	1 329	+62	+4,9%	30 293	+8,1%
unter 25 Jahre	259	+45	+21,0%	5 039	+18,5%
25 bis unter 50 Jahre	1 149	+111	+10,7%	27 496	+10,3%
ab 50 Jahre	829	+51	+6,6%	18 098	+1,2%
Ausländer_innen	469	+68	+17,0%	13 638	+16,7%
mit ges. Vermittlungseinschränkungen	646	+36	+5,9%	13 418	+3,0%
davon anerkannte Behinderte	104	-11	-9,6%	2 577	+6,7%
in Schulungen des AMS	374	+46	+14,0%	9 860	+4,3%
Dynamik: arbeitslos geworden	417	-16	-3,7%	10 564	+3,1%
Arbeitslosigkeit beendet	626	+37	+6,3%	16 079	+1,6%
dar. Arbeitsaufnahmen	333	+14	+4,4%	8 688	+5,2%

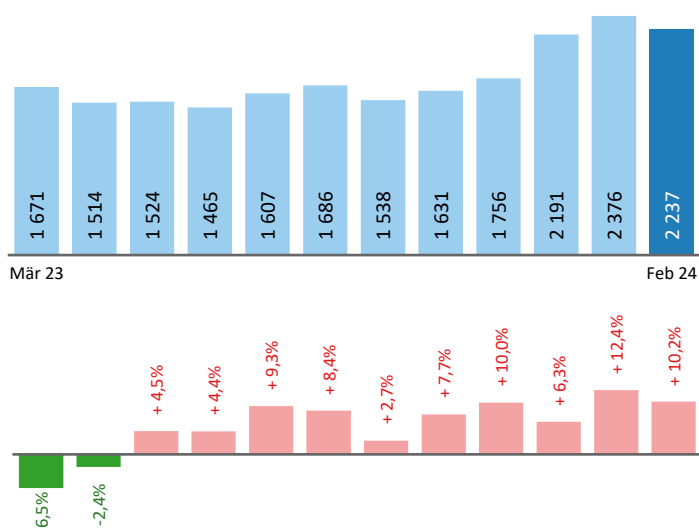
#### Stellen- und Lehrstellenmarkt Februar 2024

Niederösterreich											
Bestand	±/- zu 2023			Zugang			±/- zu 2023			Niederösterreich	
	absolut	in %	in %				absolut	in %	in %		
offene Stellen (sofort verfügbar)	481	-179	-27,1%	15 043	-17,9%	offene Stellen	262	-61	-18,9%	8 342	1,8%
offene Stellen (nicht sof. verf.)	52	-25	-32,5%	2 352	+31,3%						
Lehrstellensuchende	32	-7	-17,9%	878	+19,5%	Lehrstellensuchende	40	+14	+53,8%	932	+31,6%
offene Lehrstellen (sofort verf.)	42	-57	-57,6%	1 383	-6,7%	offene Lehrstellen	16	-2	-11,1%	556	-8,6%

#### Veränderung der Arbeitslosigkeit im Februar 2024



#### Veränderung der Arbeitslosigkeit (in den letzten 12 Monaten)

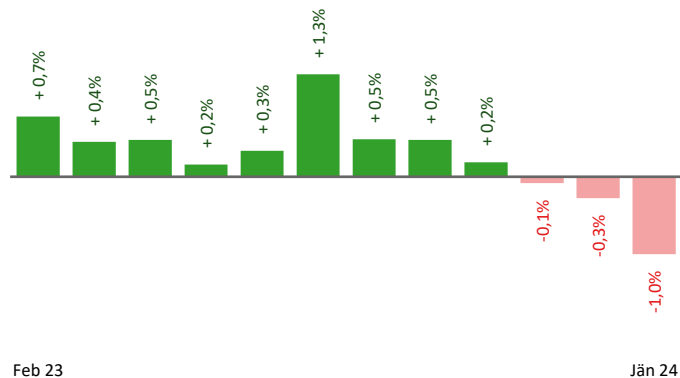


## Beschäftigte und Arbeitslosenquoten des Vormonats Jänner 2024

### unselbstständig Beschäftigte Jänner 2024

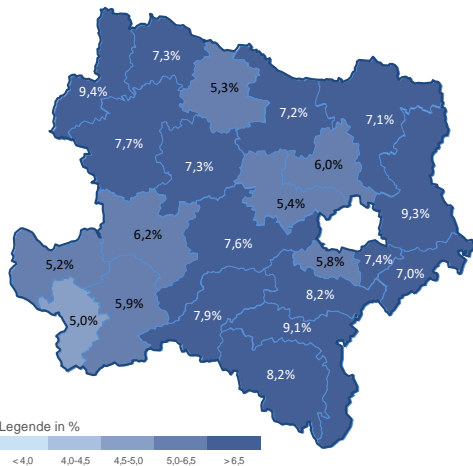
	Mistelbach		Niederösterreich	
		+/- zu 2023		+/- zu 2023
<b>Summe</b>	<b>30 923</b>	<b>-1,0%</b>	<b>637 234</b>	<b>-0,3%</b>
Frauen	14 827	-0,5%	289 210	+0,2%
Männer u. a. Geschl.	16 096	-1,3%	348 024	-0,6%
unter 25 Jahre	3 151	-3,5%	68 869	-1,1%
25 bis 49 Jahre	17 778	-0,9%	371 077	-0,5%
ab 50 Jahre	9 994	-0,3%	197 288	+0,6%
Ausländer_innen	2 734	+2,1%	132 711	+2,8%

### Veränderung der Beschäftigten (in den letzten 12 Monaten)



### Arbeitslosenquoten Jänner 2024

	Mistelbach		Niederösterreich	
		+/- in %Pkt.		+/- in %Pkt.
<b>Summe</b>	<b>7,1%</b>	<b>+0,8%-P.</b>	<b>7,8%</b>	<b>+0,5%-P.</b>
Frauen	5,9%	+1,0%-P.	6,7%	+0,3%-P.
Männer u. a. Geschl.	8,3%	+0,7%-P.	8,8%	+0,6%-P.
unter 25 Jahre	8,2%	+1,5%-P.	7,5%	+1,0%-P.
25 bis 49 Jahre	6,5%	+0,8%-P.	7,4%	+0,7%-P.
ab 50 Jahre	7,9%	+0,5%-P.	8,7%	-0,0%-P.
Ausländer_innen	16,5%	+2,1%-P.	9,9%	+1,0%-P.



### Kenndaten nach ausgewählten Wirtschaftsklassen im Monat Jänner 2024

Veränderung zum Vorjahresmonat	vorgemerkte Arbeitslose		Beschäftigte		Arbeitslosenquote		Zugang offene Stellen	
		in %		in %		in %Pkt		in %
Produktion (Herstellung von Waren)	206	+15,1%	3 869	-3,3%	5,1%	+0,8%-P.	26	-61,8%
Bauwesen	467	+1,1%	1 935	-0,4%	19,4%	+0,2%-P.	18	-41,9%
Handel	431	+18,1%	4 790	-3,3%	8,3%	+1,4%-P.	68	-8,1%
Verkehrswesen	113	+9,7%	1 695	-3,4%	6,3%	+0,7%-P.	130	+1 525,0%
Beherbergung und Gastronomie	138	+26,6%	585	-0,2%	19,1%	+3,4%-P.	12	-42,9%
wirtschaftliche Dienstleistungen	298	+3,8%	1 244	-6,3%	19,3%	+1,6%-P.	39	-45,1%
dar. Überlassung von Arbeitskräften	141	+0,7%	335	-15,2%	29,6%	+3,5%-P.	27	-42,6%
dar. Gebäudebetreuung	121	+2,5%	590	-2,2%	17,0%	+0,7%-P.	10	-50,0%
Gesundheits- und Sozialwesen	152	+23,6%	1 771	+4,1%	7,9%	+1,2%-P.	11	-56,0%
<b>Mistelbach</b>	<b>2 376</b>	<b>+12,4%</b>	<b>30 923</b>	<b>-1,0%</b>	<b>7,1%</b>	<b>+0,8%-P.</b>	<b>374</b>	<b>+13,7%</b>
Niederösterreich	54 210	+7,0%	637 234	-0,3%	7,8%	+0,5%-P.	8 563	-14,9%
Österreich	343 828	+8,4%	3 900 754	+0,2%	8,1%	+0,6%-P.	55 386	-3,4%

#### Arbeitsmarktservice Mistelbach

Oserstraße 29  
2130 Mistelbach  
Tel: +43 (0)5 09 04 340

E-Mail: [ams.mistelbach@ams.at](mailto:ams.mistelbach@ams.at)



#### Medieninhaber, Verleger und Herausgeber

Arbeitsmarktservice Niederösterreich  
1010 Wien, Hohenstaufengasse 2 | Tel. +43 (0)5 09 04 340  
<https://www.ams.at/#niederoesterreich>  
[statistik.niederoesterreich@ams.at](mailto:statistik.niederoesterreich@ams.at)

Verwendung mit Quellenangabe gestattet