



Arbeitsmarktinformation

Februar 2024

AMS Scheibbs

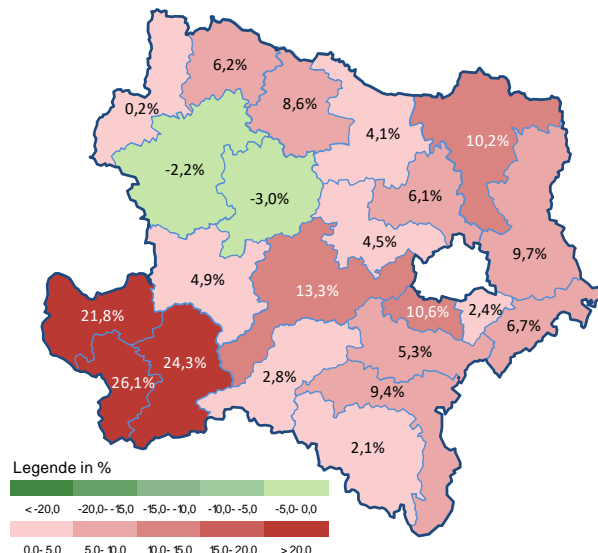
Arbeitsmarktkennndaten Februar 2024

		Veränderung zu 2023			Niederösterreich
		absolut	relativ in %		
Bestand vorgemerkte Arbeitslose	839	+164	+24,3%	50 633	+7,6%
Frauen	269	+73	+37,2%	20 340	+7,0%
Männer und altern. Geschl.	570	+91	+19,0%	30 293	+8,1%
unter 25 Jahre	110	+21	+23,6%	5 039	+18,5%
25 bis unter 50 Jahre	434	+99	+29,6%	27 496	+10,3%
ab 50 Jahre	295	+44	+17,5%	18 098	+1,2%
Ausländer_innen	172	+68	+65,4%	13 638	+16,7%
mit ges. Vermittlungseinschränkungen	275	+63	+29,7%	13 418	+3,0%
davon anerkannte Behinderte	55	+12	+27,9%	2 577	+6,7%
in Schulungen des AMS	224	+68	+43,6%	9 860	+4,3%
Dynamik: arbeitslos geworden	224	+3	+1,4%	10 564	+3,1%
Arbeitslosigkeit beendet	500	+74	+17,4%	16 079	+1,6%
dar. Arbeitsaufnahmen	354	+35	+11,0%	8 688	+5,2%

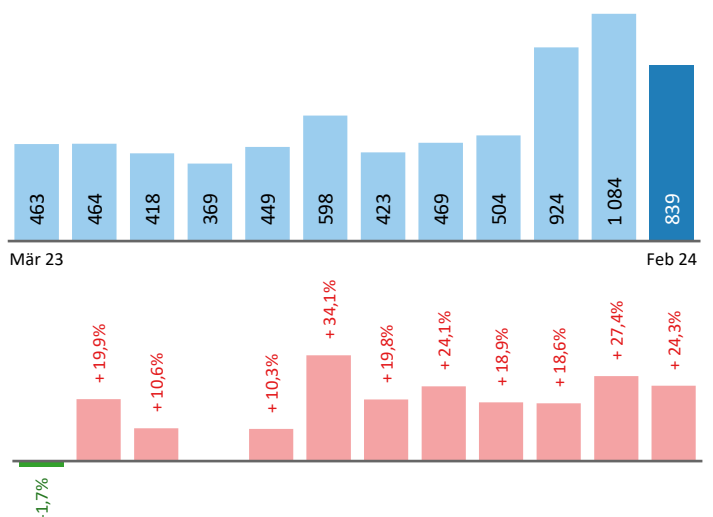
Stellen- und Lehrstellenmarkt Februar 2024

Bestand	Niederösterreich						Niederösterreich				
	+/- zu 2023			in %	Zugang	+/- zu 2023			in %		
	absolut	in %	absolut			in %					
offene Stellen (sofort verfügbar)	491	-50	-9,2%	15 043	-17,9%	offene Stellen	217	-30	-12,1%	8 342	1,8%
offene Stellen (nicht sof. verf.)	30	-15	-33,3%	2 352	+31,3%						
Lehrstellensuchende	11	-2	-15,4%	878	+19,5%	Lehrstellensuchende	12	+1	+9,1%	932	+31,6%
offene Lehrstellen (sofort verf.)	63	+31	+96,9%	1 383	-6,7%	offene Lehrstellen	8	-9	-52,9%	556	-8,6%

Veränderung der Arbeitslosigkeit im Februar 2024



Veränderung der Arbeitslosigkeit (in den letzten 12 Monaten)

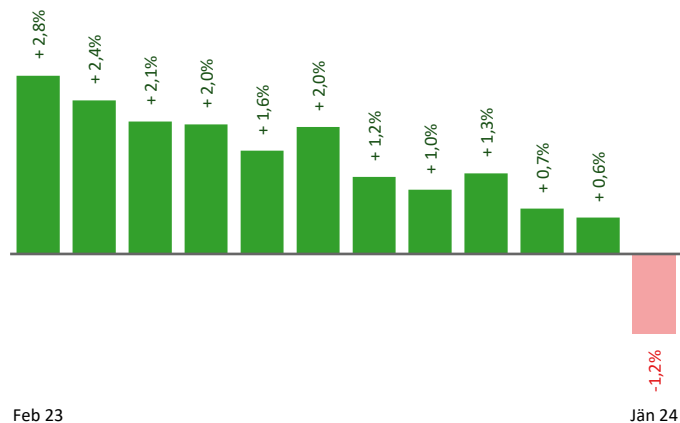


Beschäftigte und Arbeitslosenquoten des Vormonats Jänner 2024

unselbstständig Beschäftigte Jänner 2024

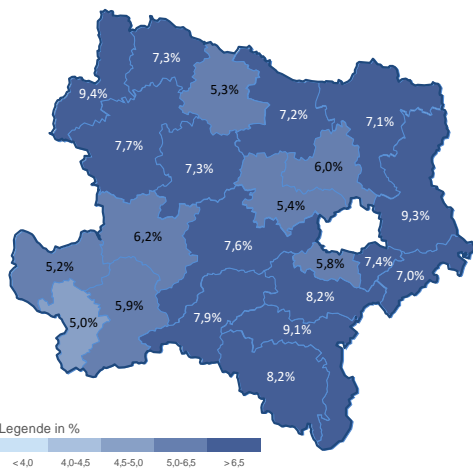
	Scheibbs		Niederösterreich	
		+/- zu 2023		+/- zu 2023
Summe	17 206	-1,2%	637 234	-0,3%
Frauen	8 151	-0,8%	289 210	+0,2%
Männer u. a. Geschl.	9 055	-1,7%	348 024	-0,6%
unter 25 Jahre	2 464	-3,6%	68 869	-1,1%
25 bis 49 Jahre	9 959	-1,2%	371 077	-0,5%
ab 50 Jahre	4 783	-0,1%	197 288	+0,6%
Ausländer_innen	1 471	-1,5%	132 711	+2,8%

Veränderung der Beschäftigten (in den letzten 12 Monaten)



Arbeitslosenquoten Jänner 2024

	Scheibbs		Niederösterreich	
		+/- in %Pkt.		+/- in %Pkt.
Summe	5,9%	+1,3%-P.	7,8%	+0,5%-P.
Frauen	3,4%	+0,9%-P.	6,7%	+0,3%-P.
Männer u. a. Geschl.	8,1%	+1,6%-P.	8,8%	+0,6%-P.
unter 25 Jahre	5,4%	+1,2%-P.	7,5%	+1,0%-P.
25 bis 49 Jahre	5,8%	+1,5%-P.	7,4%	+0,7%-P.
ab 50 Jahre	6,5%	+0,8%-P.	8,7%	-0,0%-P.
Ausländer_innen	11,1%	+4,8%-P.	9,9%	+1,0%-P.



Kenndaten nach ausgewählten Wirtschaftsklassen im Monat Jänner 2024

Veränderung zum Vorjahresmonat	vorgemerkte Arbeitslose		Beschäftigte		Arbeitslosenquote		Zugang offene Stellen	
		in %		in %		in %Pkt.		in %
Produktion (Herstellung von Waren)	116	+90,2%	4 301	-2,3%	2,6%	+1,3%-P.	22	+46,7%
Bauwesen	336	+12,8%	1 423	-3,9%	19,1%	+2,4%-P.	17	-10,5%
Handel	110	+0,9%	2 526	+0,4%	4,2%	+0,0%-P.	29	-23,7%
Verkehrswesen	64	+33,3%	628	-0,2%	9,2%	+2,2%-P.	2	-75,0%
Beherbergung und Gastronomie	63	+46,5%	592	+8,4%	9,6%	+2,3%-P.	20	+11,1%
wirtschaftliche Dienstleistungen	185	+58,1%	626	-22,1%	22,8%	+10,1%-P.	76	+40,7%
dar. Überlassung von Arbeitskräften	143	+58,9%	353	-35,5%	28,8%	+14,7%-P.	70	+59,1%
dar. Gebäudebetreuung	31	+29,2%	142	+10,9%	17,9%	+2,1%-P.	5	-44,4%
Gesundheits- und Sozialwesen	40	+17,6%	969	+1,8%	4,0%	+0,5%-P.	12	-65,7%
Scheibbs	1 084	+27,4%	17 206	-1,2%	5,9%	+1,3%-P.	203	-13,2%
Niederösterreich	54 210	+7,0%	637 234	-0,3%	7,8%	+0,5%-P.	8 563	-14,9%
Österreich	343 828	+8,4%	3 900 754	+0,2%	8,1%	+0,6%-P.	55 386	-3,4%

Arbeitsmarktservice Scheibbs

Schacherlweg 2
3270 Scheibbs
Tel: +43 (0)5 09 04 340

E-Mail: ams.scheibbs@ams.at



Medieninhaber, Verleger und Herausgeber

Arbeitsmarktservice Niederösterreich
1010 Wien, Hohenstaufengasse 2 | Tel. +43 (0)5 09 04 340
<https://www.ams.at/#niederoesterreich>
statistik.niederoesterreich@ams.at

Verwendung mit Quellenangabe gestattet