



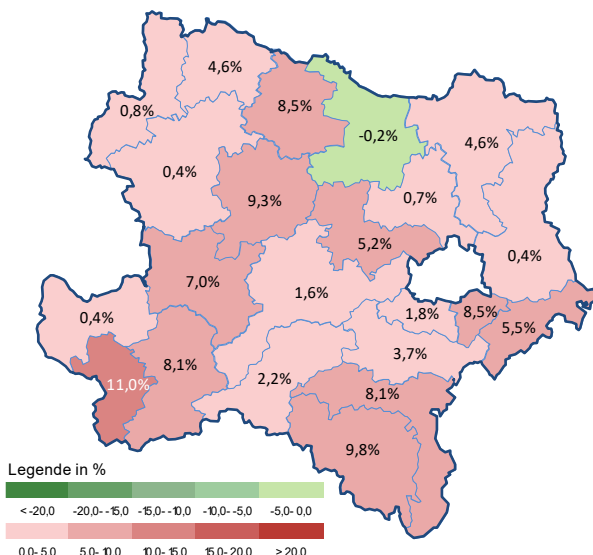
Arbeitsmarktkennndaten im Jahr 2025

		Veränderung zu 2024		Vergleich zu Niederösterreich	
		absolut	relativ in %		
Bestand vorgemerkte Arbeitslose	444	35	<div><div></div>8,5%</div>	46.259	<div><div></div>4,2%</div>
Frauen	188	24	<div><div></div>14,3%</div>	20.720	<div><div></div>5,3%</div>
Männer und altern. Geschl.	255	11	<div><div></div>4,6%</div>	25.539	<div><div></div>3,4%</div>
unter 25 Jahre	55	3	<div><div></div>5,7%</div>	4.794	<div><div></div>5,7%</div>
25 bis 49 Jahre	227	27	<div><div></div>13,7%</div>	24.810	<div><div></div>3,7%</div>
ab 50 Jahre	161	5	<div><div></div>2,9%</div>	16.655	<div><div></div>4,6%</div>
Ausländer_innen	60	13	<div><div></div>27,9%</div>	12.274	<div><div></div>4,4%</div>
mit ges. Vermittlungseinschränkungen	163	13	<div><div></div>8,8%</div>	13.560	<div><div></div>5,2%</div>
davon anerkannte Behinderte	33	2	<div><div></div>7,9%</div>	2.806	<div><div></div>8,6%</div>
in Schulungen des AMS	140	14	<div><div></div>10,7%</div>	9.848	<div><div></div>7,3%</div>
Dynamik: arbeitslos geworden	1.994	-89	<div><div></div>-4,3%</div>	139.277	<div><div></div>-0,4%</div>
Arbeitslosigkeit beendet	2.111	-73	<div><div></div>-3,3%</div>	159.982	<div><div></div>1,0%</div>
dar. Arbeitsaufnahmen	1.111	-133	<div><div></div>-10,7%</div>	73.377	<div><div></div>-2,7%</div>

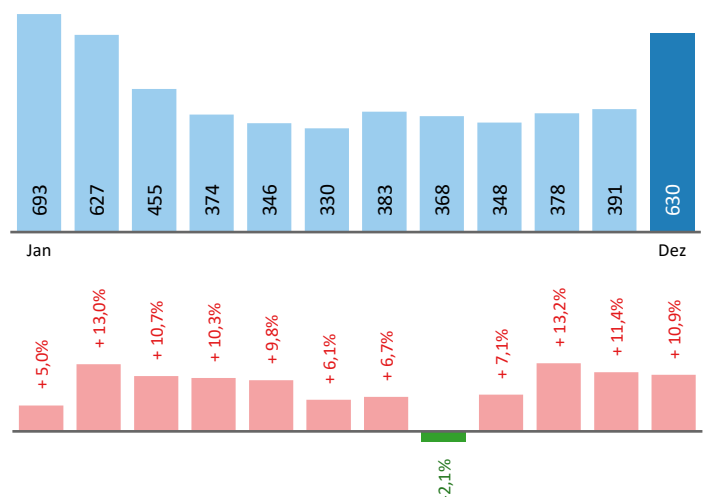
Stellen- und Lehrstellenmarkt im Jahr 2025

Bestand	Niederösterreich						Niederösterreich				
	+/- zu 2024			in %	Zugang	+/- zu 2024			in %		
	absolut	in %	absolut			in %					
offene Stellen (sofort verfügbar)	217	-63	-22,4%	13.244	-12,5%	offene Stellen	1.415	-75	-5,0%	80.914	-0,8%
offene Stellen (nicht sof. verf.)	35	13	59,0%	1.264	-4,8%						
Lehrstellensuchende	14	4	41,2%	1.254	10,5%	Lehrstellensuchende	128	-15	-10,5%	10.238	3,1%
offene Lehrstellen (sofort verf.)	22	-3	-13,3%	1.047	-21,3%	offene Lehrstellen	154	-59	-27,7%	5.138	-14,4%

Veränderung der Arbeitslosigkeit im Jahr 2025



Veränderung der Arbeitslosigkeit (in den letzten 12 Monaten)

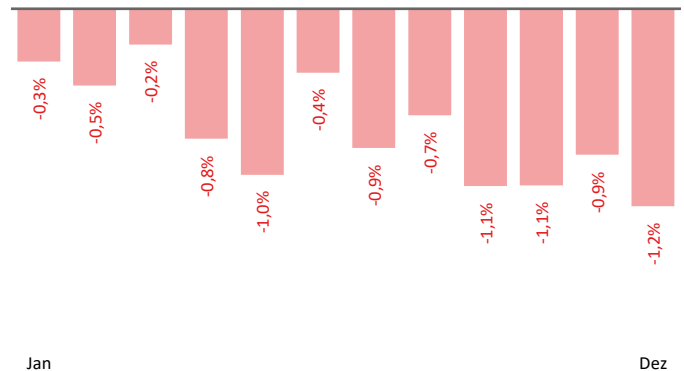


Beschäftigte und Arbeitslosenquoten im Jahr 2025

unselbstständig Beschäftigte im Jahr 2025

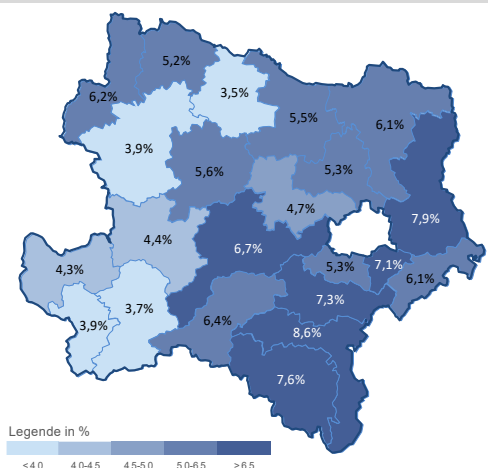
	Horn		Niederösterreich	
		+/- zum VJ		+/- zum VJ
Summe	12.132	-0,8%	656.273	0,2%
Frauen	5.786	-0,2%	295.548	0,6%
Männer u. a. Geschl.	6.346	-1,3%	360.725	-0,2%
unter 25 Jahre	1.373	-4,2%	70.708	-0,8%
25 bis 49 Jahre	6.733	-0,7%	378.388	-0,3%
ab 50 Jahre	4.026	0,4%	207.176	1,3%
Ausländer_innen	836	3,0%	148.080	3,0%

Veränderung der Beschäftigten (in den letzten 12 Monaten)



Arbeitslosenquoten im Jahr 2025

	Horn		Niederösterreich	
		+/- in %Pkt.		+/- in %Pkt.
Summe	3,5%	0,3%	6,6%	0,2%
Frauen	3,2%	0,4%	6,6%	0,3%
Männer u. a. Geschl.	3,9%	0,2%	6,6%	0,2%
unter 25 Jahre	3,9%	0,4%	6,3%	0,4%
25 bis 49 Jahre	3,3%	0,4%	6,2%	0,2%
ab 50 Jahre	3,8%	0,1%	7,4%	0,2%
Ausländer_innen	6,7%	1,2%	7,7%	0,1%



Kenndaten nach ausgewählten Wirtschaftsklassen im Jahr 2025

Veränderung zum Vorjahr	vorgemerkte Arbeitslose		Beschäftigte		Arbeitslosenquote		Zugang offene Stellen	
		in %		in %		in %Pkt		in %
Produktion (Herstellung von Waren)	40	-4,8%	1.430	-1,2%	2,7%	-0,1%	107	55,1%
Bauwesen	75	6,4%	1.045	0,4%	6,7%	0,4%	208	0,5%
Handel	76	16,3%	1.877	-3,3%	3,9%	0,6%	345	-0,6%
Verkehrswesen	16	14,0%	531	-2,7%	3,0%	0,4%	48	-61,0%
Beherbergung und Gastronomie	42	2,6%	345	1,0%	10,9%	0,2%	66	-8,3%
wirtschaftliche Dienstleistungen	51	-4,2%	419	-1,6%	10,9%	-0,3%	212	-38,0%
dar. Überlassung von Arbeitskräften	20	-5,8%	87	-9,3%	18,8%	0,6%	137	-36,6%
dar. Gebäudebetreuung	27	0,6%	246	2,0%	9,9%	-0,1%	55	-32,9%
Gesundheits- und Sozialwesen	24	-6,5%	892	0,9%	2,6%	-0,2%	149	84,0%
Horn	444	8,5%	12.132	-0,8%	3,5%	0,3%	1.415	-5,0%
Niederösterreich	46.259	4,2%	656.273	0,2%	6,6%	0,2%	80.914	-0,8%
Österreich	317.540	6,6%	3.964.995	0,1%	7,4%	0,4%	524.260	-1,7%

Arbeitsmarktservice Horn

Prager Straße 32
3580 Horn
Tel: +43 (0)5 09 04 340

E-Mail: ams.horn@ams.at



Medieninhaber, Verleger und Herausgeber

Arbeitsmarktservice Niederösterreich
1010 Wien, Hohenstaufengasse 2 | Tel. +43 (0)5 09 04 340
<https://www.ams.at/#niederoesterreich>
statistik.niederoesterreich@ams.at

Verwendung mit Quellenangabe gestattet