



# Arbeitsmarktinformation

## August 2025

### AMS Gänserndorf

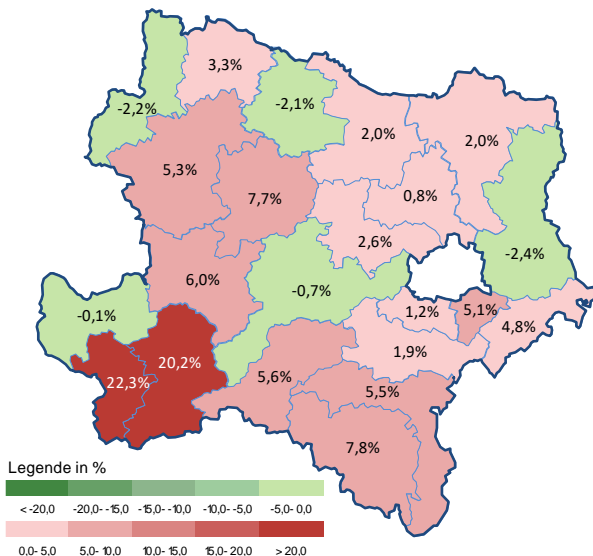
#### Arbeitsmarktkennndaten August 2025

		Veränderung zu 2024			Niederösterreich	
		absolut	relativ in %			
Bestand vorgemerkte Arbeitslose	3.767	-93	-2,4%		44.639	+2,8%
Frauen	1.950	-38	-1,9%		21.822	+3,4%
Männer und altern. Geschl.	1.817	-55	-2,9%		22.817	+2,1%
unter 25 Jahre	358	+2	+0,6%		4.878	+4,9%
25 bis unter 50 Jahre	2.071	-95	-4,4%		24.007	+1,9%
ab 50 Jahre	1.338	0	0,0%		15.754	+3,4%
Ausländer_innen	1.007	-14	-1,4%		11.422	+1,7%
mit ges. Vermittlungseinschränkungen	1.054	-22	-2,0%		13.430	+4,6%
davon anerkannte Behinderte	168	+12	+7,7%		2.828	+9,3%
in Schulungen des AMS	555	+54	+10,8%		8.242	+7,8%
Dynamik: arbeitslos geworden	750	-46	-5,8%		10.502	-4,5%
Arbeitslosigkeit beendet	863	+96	+12,5%		11.697	+3,9%
dar. Arbeitsaufnahmen	309	-7	-2,2%		4.589	-6,1%

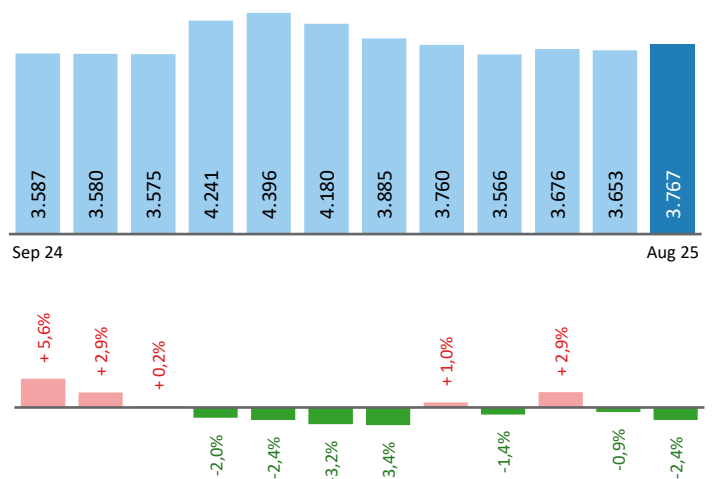
#### Stellen- und Lehrstellenmarkt August 2025

Bestand	Niederösterreich						Niederösterreich					
	±/- zu 2024			Zugang			±/- zu 2024					
	absolut	in %	in %				absolut	in %	in %			
offene Stellen (sofort verfügbar)	455	-43	-8,6%	14.053	-10,2%		offene Stellen	180	-43	-19,3%	6.379	4,3%
offene Stellen (nicht sof. verf.)	39	-65	-62,5%	804	-28,5%							
Lehrstellensuchende	116	-31	-21,1%	1.661	+3,4%		Lehrstellensuchende	92	+6	+7,0%	874	+3,7%
offene Lehrstellen (sofort verf.)	41	-4	-8,9%	1.113	-19,8%		offene Lehrstellen	13	+5	+62,5%	246	-36,6%

#### Veränderung der Arbeitslosigkeit im August 2025



#### Veränderung der Arbeitslosigkeit (in den letzten 12 Monaten)

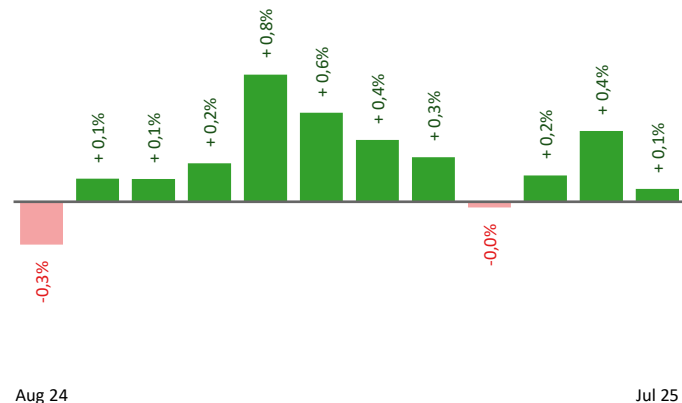


## Beschäftigte und Arbeitslosenquoten des Vormonats Juli 2025

### unselbstständig Beschäftigte Juli 2025

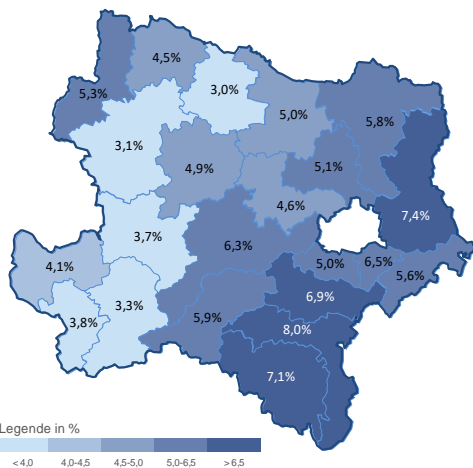
	Gänserndorf		Niederösterreich	
		+/- zu 2024		+/- zu 2024
<b>Summe</b>	<b>45.861</b>	<b>+0,1%</b>	<b>668.208</b>	<b>+0,4%</b>
Frauen	21.877	+0,5%	299.655	+0,7%
Männer u. a. Geschl.	23.984	-0,3%	368.553	+0,1%
unter 25 Jahre	5.051	-1,3%	78.272	-0,7%
25 bis 49 Jahre	26.162	-0,2%	380.419	-0,0%
ab 50 Jahre	14.648	+1,1%	209.517	+1,4%
Ausländer_innen	8.224	+3,5%	152.523	+3,7%

### Veränderung der Beschäftigten (in den letzten 12 Monaten)



### Arbeitslosenquoten Juli 2025

	Gänserndorf		Niederösterreich	
		+/- in %Pkt.		+/- in %Pkt.
<b>Summe</b>	<b>7,4%</b>	<b>-0,1%-P.</b>	<b>6,1%</b>	<b>+0,2%-P.</b>
Frauen	7,9%	+0,1%-P.	6,5%	+0,2%-P.
Männer u. a. Geschl.	6,9%	-0,2%-P.	5,8%	+0,1%-P.
unter 25 Jahre	6,0%	+0,0%-P.	5,4%	+0,3%-P.
25 bis 49 Jahre	7,0%	-0,2%-P.	5,7%	+0,1%-P.
ab 50 Jahre	8,5%	+0,2%-P.	7,1%	+0,2%-P.
Ausländer_innen	10,4%	-0,4%-P.	6,6%	-0,1%-P.



### Kenndaten nach ausgewählten Wirtschaftsklassen im Monat Juli 2025

Veränderung zum Vorjahresmonat	vorgemerkte Arbeitslose		Beschäftigte		Arbeitslosenquote		Zugang offene Stellen	
		in %		in %		in %Pkt		in %
Produktion (Herstellung von Waren)	376	+13,3%	5.108	-3,3%	6,9%	+0,9%-P.	28	+115,4%
Bauwesen	275	-14,6%	3.154	+2,7%	8,0%	-1,5%-P.	14	-17,6%
Handel	790	+4,1%	6.649	-2,7%	10,6%	+0,6%-P.	88	+44,3%
Verkehrswesen	205	-7,2%	3.025	+0,4%	6,3%	-0,5%-P.	2	-33,3%
Beherbergung und Gastronomie	232	+0,4%	1.211	-1,6%	16,1%	+0,3%-P.	8	+60,0%
wirtschaftliche Dienstleistungen	518	-7,3%	2.366	+1,9%	18,0%	-1,4%-P.	23	-36,1%
dar. Überlassung von Arbeitskräften	223	-9,7%	133	+6,4%	6,3%	-4,4%-P.	11	-52,2%
dar. Gebäudebetreuung	211	-1,9%	638	+1,3%	25,9%	-2,3%-P.	10	0,0%
Gesundheits- und Sozialwesen	222	+17,5%	2.771	+9,7%	7,4%	+0,5%-P.	48	+140,0%
<b>Gänserndorf</b>	<b>3.653</b>	<b>-0,9%</b>	<b>45.861</b>	<b>+0,1%</b>	<b>7,4%</b>	<b>-0,1%-P.</b>	<b>252</b>	<b>+13,0%</b>
Niederösterreich	43.340	+3,2%	668.208	+0,4%	6,1%	+0,2%-P.	7.342	+3,4%
Österreich	289.968	+5,5%	4.035.237	+0,1%	6,7%	+0,3%-P.	46.881	-1,2%

#### Arbeitsmarktservice Gänserndorf

Friedensgasse 4  
2230 Gänserndorf  
Tel: +43 (0)5 09 04 340  
E-Mail: [ams.gaenserndorf@ams.at](mailto:ams.gaenserndorf@ams.at)



#### Medieninhaber, Verleger und Herausgeber

Arbeitsmarktservice Niederösterreich  
1010 Wien, Hohenstaufengasse 2 | Tel. +43 (0)5 09 04 340  
<https://www.ams.at/#niederoesterreich>  
[statistik.niederoesterreich@ams.at](mailto:statistik.niederoesterreich@ams.at)

Verwendung mit Quellenangabe gestattet