

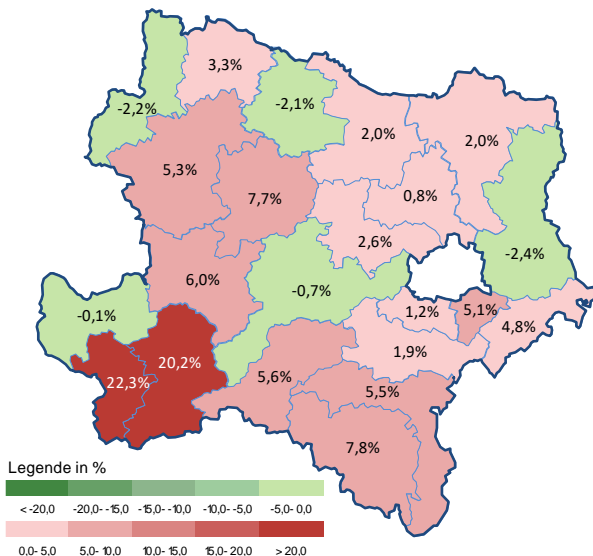
Arbeitsmarktkennndaten August 2025

		Veränderung zu 2024		Niederösterreich	
		absolut	relativ in %		
Bestand vorgemerkte Arbeitslose	766	-17	-2,2%	44.639	+2,8%
Frauen	346	-20	-5,5%	21.822	+3,4%
Männer und altern. Geschl.	420	+3	+0,7%	22.817	+2,1%
unter 25 Jahre	70	-12	-14,6%	4.878	+4,9%
25 bis unter 50 Jahre	383	-4	-1,0%	24.007	+1,9%
ab 50 Jahre	313	-1	-0,3%	15.754	+3,4%
Ausländer_innen	139	-10	-6,7%	11.422	+1,7%
mit ges. Vermittlungseinschränkungen	285	+10	+3,6%	13.430	+4,6%
davon anerkannte Behinderte	74	+9	+13,8%	2.828	+9,3%
in Schulungen des AMS	169	-37	-18,0%	8.242	+7,8%
Dynamik: arbeitslos geworden	186	-29	-13,5%	10.502	-4,5%
Arbeitslosigkeit beendet	245	+38	+18,4%	11.697	+3,9%
dar. Arbeitsaufnahmen	93	-10	-9,7%	4.589	-6,1%

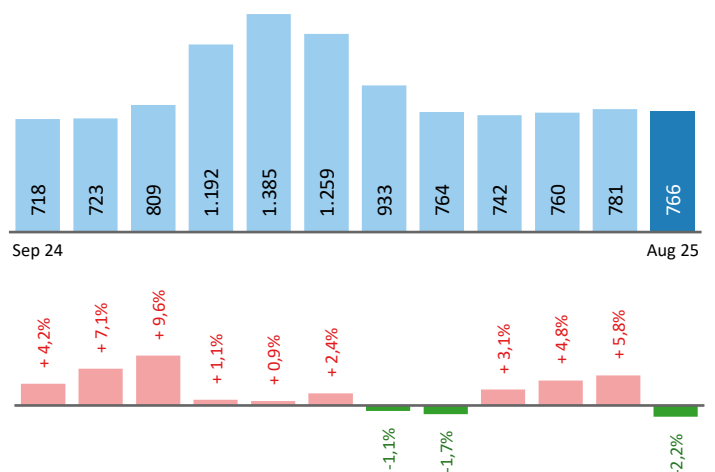
Stellen- und Lehrstellenmarkt August 2025

		Niederösterreich		Niederösterreich	
		±/- zu 2024		±/- zu 2024	
Bestand		absolut	in %	absolut	in %
offene Stellen (sofort verfügbar)	354	+43	+13,8%	14.053	-10,2%
offene Stellen (nicht sof. verf.)	9	-4	-30,8%	804	-28,5%
Lehrstellensuchende	28	-1	-3,4%	1.661	+3,4%
offene Lehrstellen (sofort verf.)	45	-4	-8,2%	1.113	-19,8%
		Zugang			
		absolut	in %		
offene Stellen	98	16	19,5%	6.379	4,3%
Lehrstellensuchende	12	-4	-25,0%	874	+3,7%
offene Lehrstellen	15	+12	+400,0%	246	-36,6%

Veränderung der Arbeitslosigkeit im August 2025



Veränderung der Arbeitslosigkeit (in den letzten 12 Monaten)

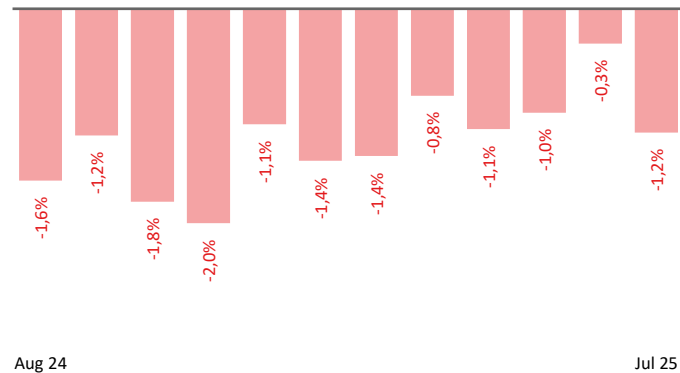


Beschäftigte und Arbeitslosenquoten des Vormonats Juli 2025

unselbstständig Beschäftigte Juli 2025

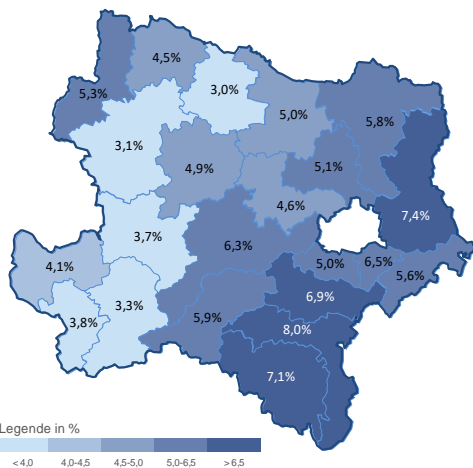
	Gmünd		Niederösterreich	
		+/- zu 2024		+/- zu 2024
Summe	13.864	-1,2%	668.208	+0,4%
Frauen	6.528	-0,4%	299.655	+0,7%
Männer u. a. Geschl.	7.336	-1,8%	368.553	+0,1%
unter 25 Jahre	1.745	-6,3%	78.272	-0,7%
25 bis 49 Jahre	7.478	-0,6%	380.419	-0,0%
ab 50 Jahre	4.641	+0,1%	209.517	+1,4%
Ausländer_innen	850	+0,8%	152.523	+3,7%

Veränderung der Beschäftigten (in den letzten 12 Monaten)



Arbeitslosenquoten Juli 2025

	Gmünd		Niederösterreich	
		+/- in %Pkt.		+/- in %Pkt.
Summe	5,3%	+0,3%-P.	6,1%	+0,2%-P.
Frauen	4,9%	+0,0%-P.	6,5%	+0,2%-P.
Männer u. a. Geschl.	5,7%	+0,6%-P.	5,8%	+0,1%-P.
unter 25 Jahre	4,2%	+0,7%-P.	5,4%	+0,3%-P.
25 bis 49 Jahre	4,8%	+0,4%-P.	5,7%	+0,1%-P.
ab 50 Jahre	6,6%	+0,0%-P.	7,1%	+0,2%-P.
Ausländer_innen	14,6%	+2,2%-P.	6,6%	-0,1%-P.



Kenndaten nach ausgewählten Wirtschaftsklassen im Monat Juli 2025

Veränderung zum Vorjahresmonat	vorgemerkte Arbeitslose		Beschäftigte		Arbeitslosenquote		Zugang offene Stellen	
		in %		in %		in %Pkt		in %
Produktion (Herstellung von Waren)	141	-4,1%	3.104	-2,2%	4,3%	-0,1%-P.	95	+1.257,1%
Bauwesen	63	+12,5%	1.334	-0,5%	4,5%	+0,5%-P.	19	+111,1%
Handel	118	+11,3%	1.969	-5,3%	5,7%	+0,8%-P.	25	+66,7%
Verkehrswesen	22	-18,5%	449	-1,3%	4,7%	-0,9%-P.	6	+500,0%
Beherbergung und Gastronomie	68	+30,8%	722	-2,4%	8,6%	+2,0%-P.	19	+46,2%
wirtschaftliche Dienstleistungen	90	+11,1%	308	-1,0%	22,6%	+1,9%-P.	21	+320,0%
dar. Überlassung von Arbeitskräften	50	+6,4%	9	-25,0%	18,2%	+10,5%-P.	18	+350,0%
dar. Gebäudebetreuung	21	-8,7%	108	-1,8%	31,6%	+1,7%-P.	2	+100,0%
Gesundheits- und Sozialwesen	102	+5,2%	868	+0,1%	10,5%	+0,5%-P.	8	+300,0%
Gmünd	781	+5,8%	13.864	-1,2%	5,3%	+0,3%-P.	222	+296,4%
Niederösterreich	43.340	+3,2%	668.208	+0,4%	6,1%	+0,2%-P.	7.342	+3,4%
Österreich	289.968	+5,5%	4.035.237	+0,1%	6,7%	+0,3%-P.	46.881	-1,2%

Arbeitsmarktservice Gmünd

Bahnhofstraße 33
3950 Gmünd
Tel: +43 (0)5 09 04 340

E-Mail: ams.gmuend@ams.at



Medieninhaber, Verleger und Herausgeber

Arbeitsmarktservice Niederösterreich
1010 Wien, Hohenstaufengasse 2 | Tel. +43 (0)5 09 04 340
<https://www.ams.at/#niederoesterreich>
statistik.niederoesterreich@ams.at

Verwendung mit Quellenangabe gestattet