



# Arbeitsmarktinformation

## August 2025

### AMS Korneuburg

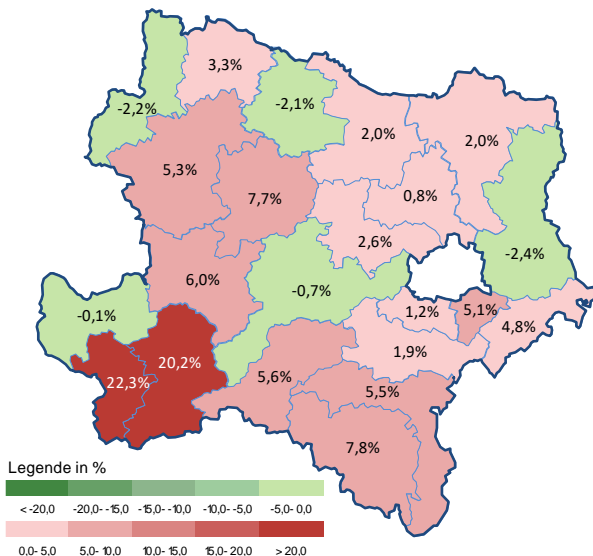
#### Arbeitsmarktkennndaten August 2025

		Veränderung zu 2024		Niederösterreich	
		absolut	relativ in %		
Bestand vorgemerkte Arbeitslose	2.253	+18	+0,8%	44.639	+2,8%
Frauen	1.163	+66	+6,0%	21.822	+3,4%
Männer und altern. Geschl.	1.090	-48	-4,2%	22.817	+2,1%
unter 25 Jahre	256	+59	+29,9%	4.878	+4,9%
25 bis unter 50 Jahre	1.151	-32	-2,7%	24.007	+1,9%
ab 50 Jahre	846	-9	-1,1%	15.754	+3,4%
Ausländer_innen	534	-48	-8,2%	11.422	+1,7%
mit ges. Vermittlungseinschränkungen	663	+49	+8,0%	13.430	+4,6%
davon anerkannte Behinderte	121	+22	+22,2%	2.828	+9,3%
in Schulungen des AMS	375	+12	+3,3%	8.242	+7,8%
Dynamik: arbeitslos geworden	498	-33	-6,2%	10.502	-4,5%
Arbeitslosigkeit beendet	572	-20	-3,4%	11.697	+3,9%
dar. Arbeitsaufnahmen	242	-15	-5,8%	4.589	-6,1%

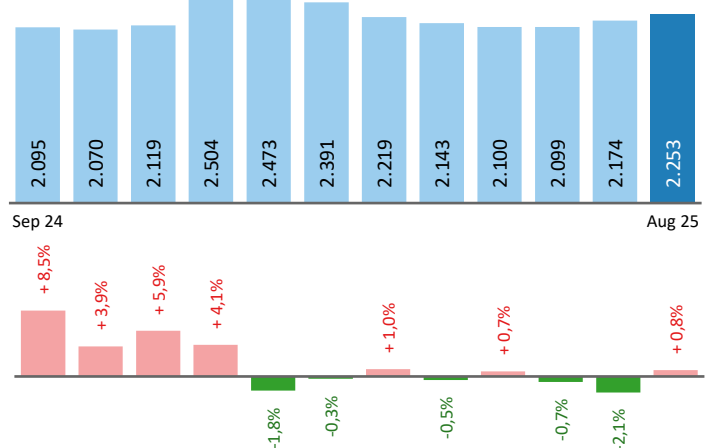
#### Stellen- und Lehrstellenmarkt August 2025

		Niederösterreich			Niederösterreich		
Bestand	±/- zu 2024		in %	Zugang	±/- zu 2024		in %
	absolut	in %			absolut	in %	
offene Stellen (sofort verfügbar)	820	-8 -1,0%	14.053	-10,2%	offene Stellen	578 79 15,8%	6.379 4,3%
offene Stellen (nicht sof. verf.)	86	+4 +4,9%	804	-28,5%			
Lehrstellensuchende	76	-3 -3,8%	1.661	+3,4%	Lehrstellensuchende	37 -4 -9,8%	874 +3,7%
offene Lehrstellen (sofort verf.)	51	-16 -23,9%	1.113	-19,8%	offene Lehrstellen	13 -12 -48,0%	246 -36,6%

#### Veränderung der Arbeitslosigkeit im August 2025



#### Veränderung der Arbeitslosigkeit (in den letzten 12 Monaten)

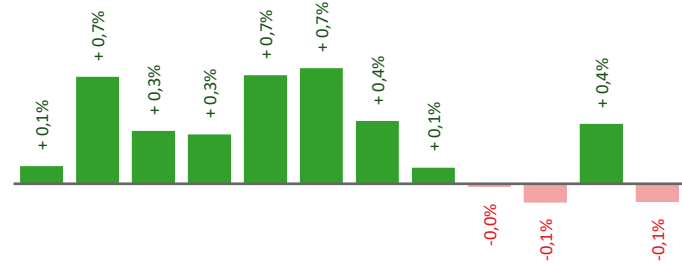


## Beschäftigte und Arbeitslosenquoten des Vormonats Juli 2025

### unselbstständig Beschäftigte Juli 2025

	Korneuburg		Niederösterreich	
		+/- zu 2024		+/- zu 2024
<b>Summe</b>	<b>40.470</b>	<b>-0,1%</b>	<b>668.208</b>	<b>+0,4%</b>
Frauen	19.605	-0,0%	299.655	+0,7%
Männer u. a. Geschl.	20.865	-0,2%	368.553	+0,1%
unter 25 Jahre	3.942	-1,6%	78.272	-0,7%
25 bis 49 Jahre	21.975	-0,3%	380.419	-0,0%
ab 50 Jahre	14.553	+0,6%	209.517	+1,4%
Ausländer_innen	5.945	+2,7%	152.523	+3,7%

### Veränderung der Beschäftigten (in den letzten 12 Monaten)

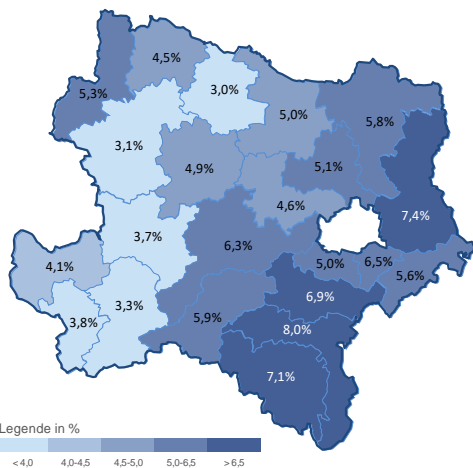


Aug 24

Jul 25

### Arbeitslosenquoten Juli 2025

	Korneuburg		Niederösterreich	
		+/- in %Pkt.		+/- in %Pkt.
<b>Summe</b>	<b>5,1%</b>	<b>-0,1%-P.</b>	<b>6,1%</b>	<b>+0,2%-P.</b>
Frauen	5,2%	+0,0%-P.	6,5%	+0,2%-P.
Männer u. a. Geschl.	5,0%	-0,2%-P.	5,8%	+0,1%-P.
unter 25 Jahre	5,1%	+0,6%-P.	5,4%	+0,3%-P.
25 bis 49 Jahre	4,8%	-0,2%-P.	5,7%	+0,1%-P.
ab 50 Jahre	5,5%	-0,2%-P.	7,1%	+0,2%-P.
Ausländer_innen	7,9%	-1,1%-P.	6,6%	-0,1%-P.



### Kenndaten nach ausgewählten Wirtschaftsklassen im Monat Juli 2025

Veränderung zum Vorjahresmonat	vorgemerkte Arbeitslose		Beschäftigte		Arbeitslosenquote		Zugang offene Stellen	
		in %		in %		in %Pkt		in %
Produktion (Herstellung von Waren)	153	-8,9%	4.182	-1,5%	3,5%	-0,3%-P.	68	+36,0%
Bauwesen	165	-3,5%	2.067	+0,6%	7,4%	-0,3%-P.	25	+150,0%
Handel	485	+0,8%	6.247	-2,7%	7,2%	+0,2%-P.	167	-4,0%
Verkehrswesen	87	-26,3%	1.938	+0,2%	4,3%	-1,5%-P.	21	+23,5%
Beherbergung und Gastronomie	172	+1,8%	1.158	-2,5%	12,9%	+0,5%-P.	11	-47,6%
wirtschaftliche Dienstleistungen	264	+3,1%	1.776	-3,2%	12,9%	+0,7%-P.	117	-26,4%
dar. Überlassung von Arbeitskräften	101	+12,2%	131	-7,7%	8,4%	+0,0%-P.	98	-17,6%
dar. Gebäudebetreuung	106	-1,9%	422	-5,4%	19,3%	+2,5%-P.	14	-56,3%
Gesundheits- und Sozialwesen	175	+7,4%	2.403	+6,6%	6,8%	+0,0%-P.	23	+4,5%
<b>Korneuburg</b>	<b>2.174</b>	<b>-2,1%</b>	<b>40.470</b>	<b>-0,1%</b>	<b>5,1%</b>	<b>-0,1%-P.</b>	<b>537</b>	<b>+0,4%</b>
Niederösterreich	43.340	+3,2%	668.208	+0,4%	6,1%	+0,2%-P.	7.342	+3,4%
Österreich	289.968	+5,5%	4.035.237	+0,1%	6,7%	+0,3%-P.	46.881	-1,2%

#### Arbeitsmarktservice Korneuburg

Laaerstraße 11  
2100 Korneuburg  
Tel: +43 (0)5 09 04 340

E-Mail: [ams.korneuburg@ams.at](mailto:ams.korneuburg@ams.at)



#### Medieninhaber, Verleger und Herausgeber

Arbeitsmarktservice Niederösterreich  
1010 Wien, Hohenstaufengasse 2 | Tel. +43 (0)5 09 04 340  
<https://www.ams.at/#niederoesterreich>  
[statistik.niederoesterreich@ams.at](mailto:statistik.niederoesterreich@ams.at)

Verwendung mit Quellenangabe gestattet